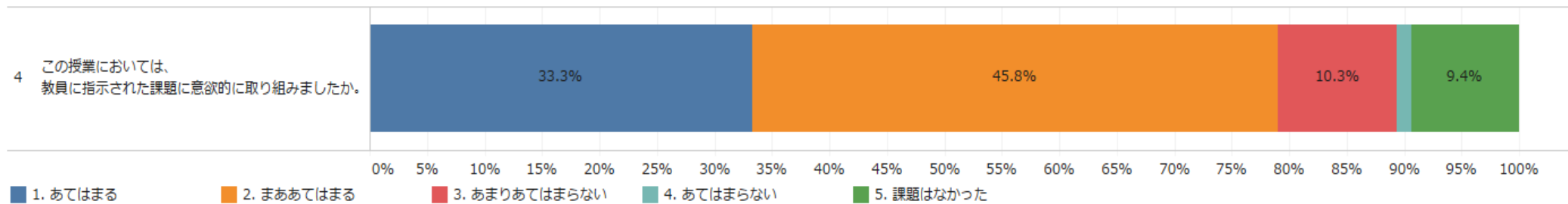
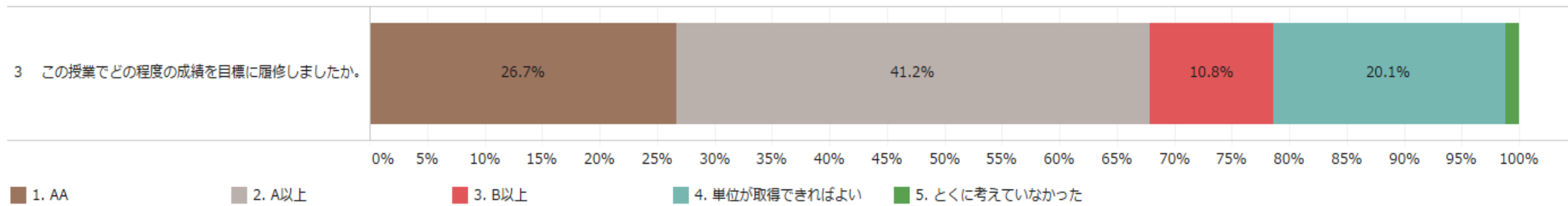
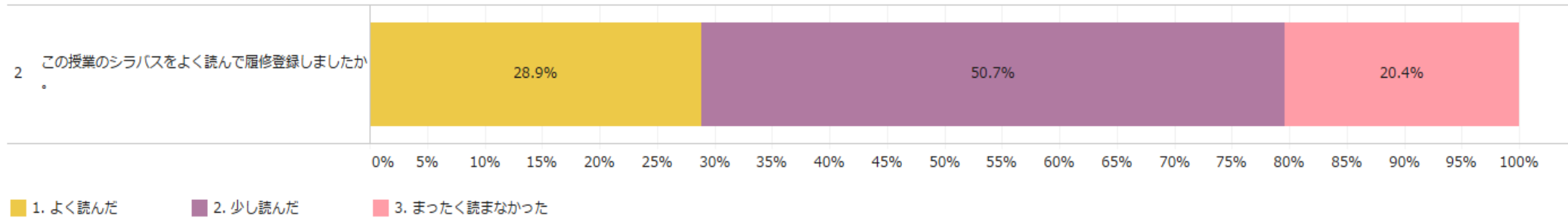
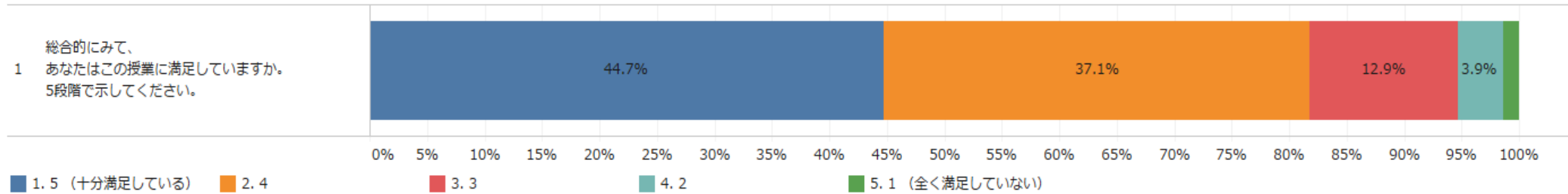


受講者数 回答数 回答率

授業アンケート2019年度 水産学部 後期（講義）

水産学部 1,141 578 50.7%

1	2	3	4	5	合計
1	5 (十分満足している)	253			
2	4	210			
3	3	73			
4	2	22			
5	1 (全く満足していない)	8			
	合計	566			
2	3	4	5	合計	
1	よく読んだ	163			
2	少し読んだ	286			
3	まったく読まなかった	115			
	合計	564			
3	4	5	合計		
1	AA	151			
2	A以上	233			
3	B以上	61			
4	単位が取得できればよい	114			
5	とくに考えていなかった	7			
	合計	566			
4	5	合計			
1	あてはまる	184			
2	まああてはまる	253			
3	あまりあてはまらない	57			
4	あてはまらない	7			
5	課題はなかった	52			
	合計	553			

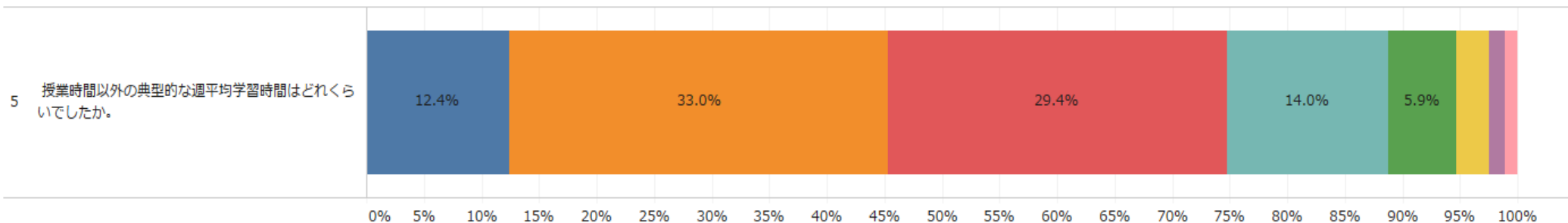


受講者数 回答数 回答率

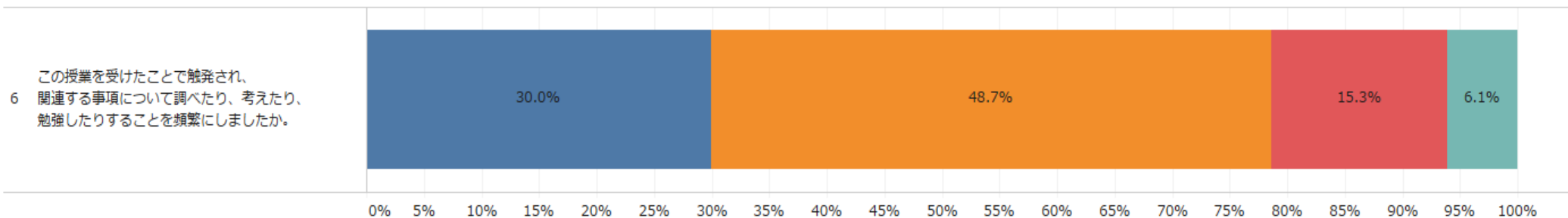
授業アンケート2019年度 水産学部 後期（講義）

水産学部 1,141 578 50.7%

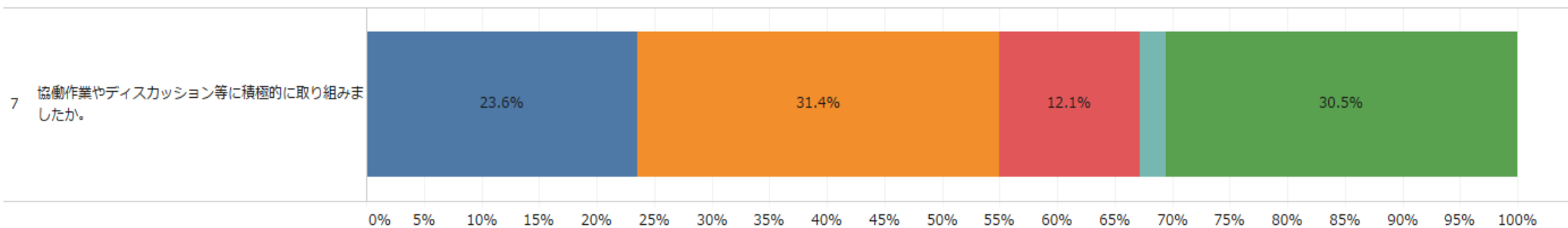
1	0分	69
2	30分未満	184
3	30分以上～1時間未満	164
4	1時間以上～2時間未満	78
5	2時間以上～3時間未満	33
6	3時間以上～4時間未満	16
7	4時間以上～5時間未満	8
8	5時間以上	6
合計		558
1	あてはまる	167
2	まああてはまる	271
3	あまりあてはまらない	85
4	あてはまらない	34
合計		557
1	あてはまる	132
2	まああてはまる	176
3	あまりあてはまらない	68
4	あてはまらない	13
5	機会はなかった	171
合計		560



■ 1. 0分 ■ 3. 30分以上～1時間未満 ■ 5. 2時間以上～3時間未満 ■ 7. 4時間以上～5時間未満
■ 2. 30分未満 ■ 4. 1時間以上～2時間未満 ■ 6. 3時間以上～4時間未満 ■ 8. 5時間以上



■ 1. あてはまる ■ 2. まああてはまる ■ 3. あまりあてはまらない ■ 4. あてはまらない



■ 1. あてはまる ■ 3. あまりあてはまらない ■ 5. 機会はなかった
■ 2. まああてはまる ■ 4. あてはまらない

受講者数

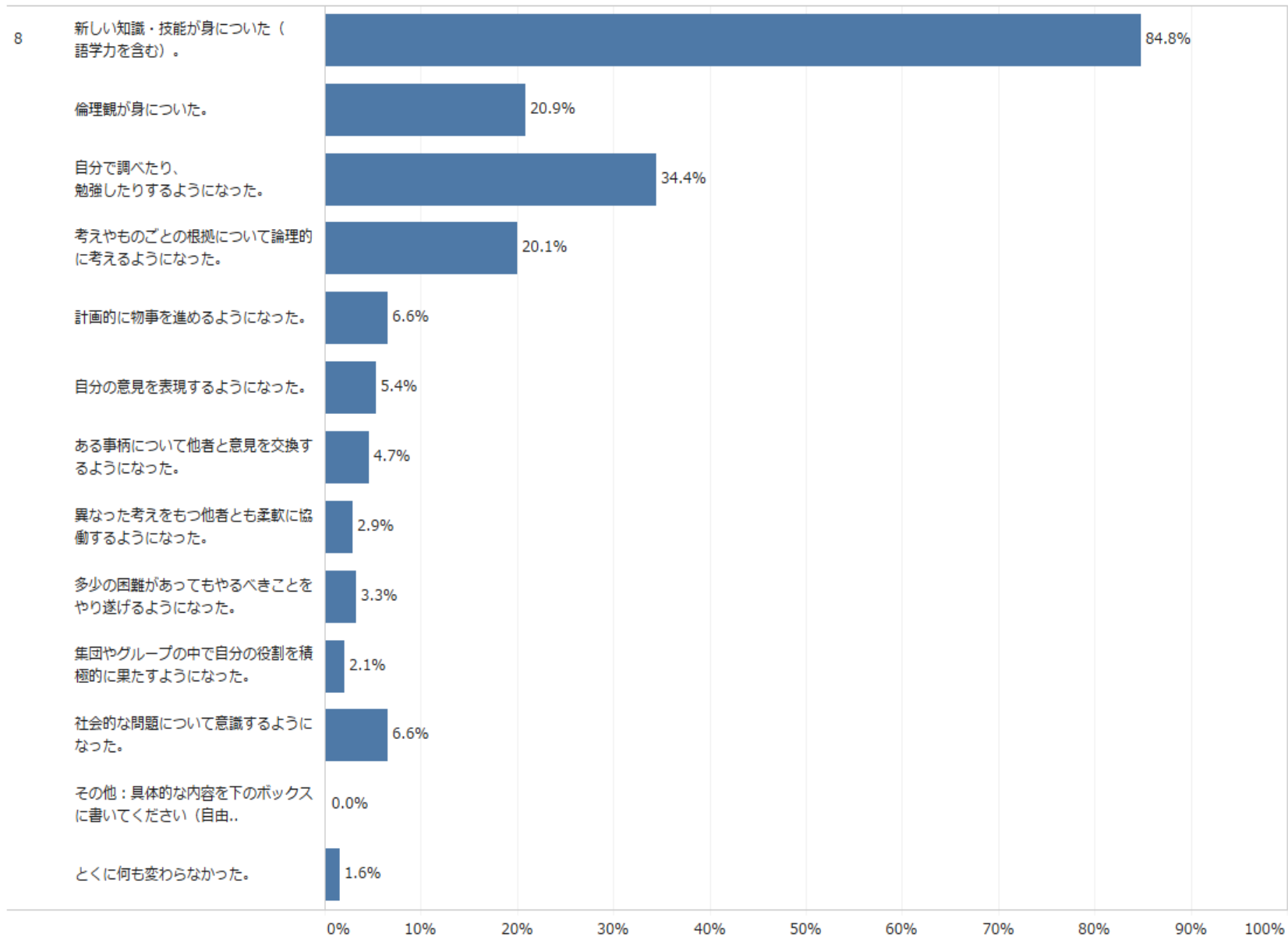
回答数

回答率

水産学部 1,141 578 50.7%

授業アンケート2019年度 水産学部 後期（講義）

8	この授業を通して、あなた自身の行動や態度は変化しましたか。（語学力を含む）。 あてはまるものすべてを選択	新しい知識・技能が身についた（語学力を含む）。	490
		倫理観が身についた。	121
		自分で調べたり、勉強したりするようになった。	199
		考えやものごとの根拠について論理的に考えるようになった。	116
		計画的に物事を進めるようになった。	38
		自分の意見を表現するようになった。	31
		ある事柄について他者と意見を交換するようになった。	27
		異なった考えをもつ他者とも柔軟に協働するようになった。	17
		多少の困難があってもやるべきことをやり遂げるようになった。	19
		集団やグループの中で自分の役割を積極的に果たすようになった。	12
		社会的な問題について意識するようになった。	38
		その他：具体的な内容を下のボックスに書いてください（自由..	0
		とくに何も変わらなかった。	9

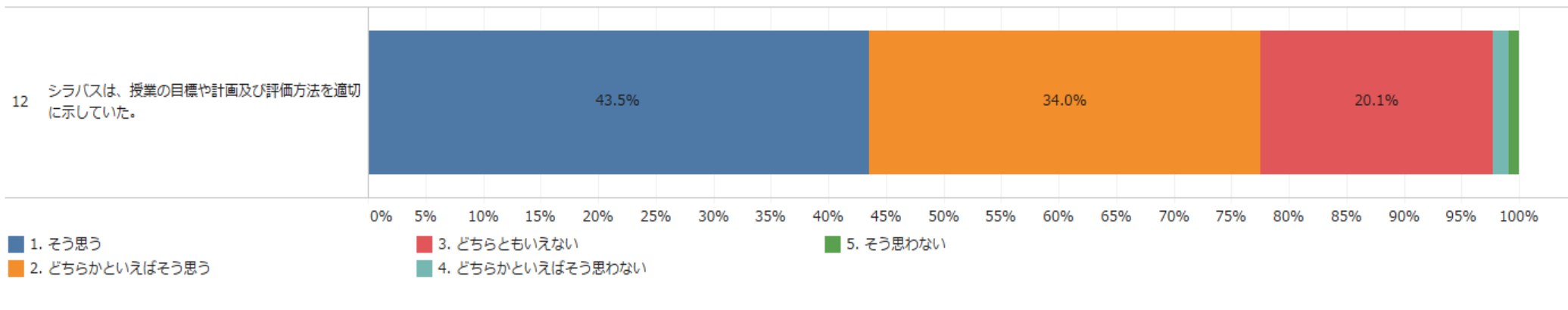


受講者数 回答数 回答率

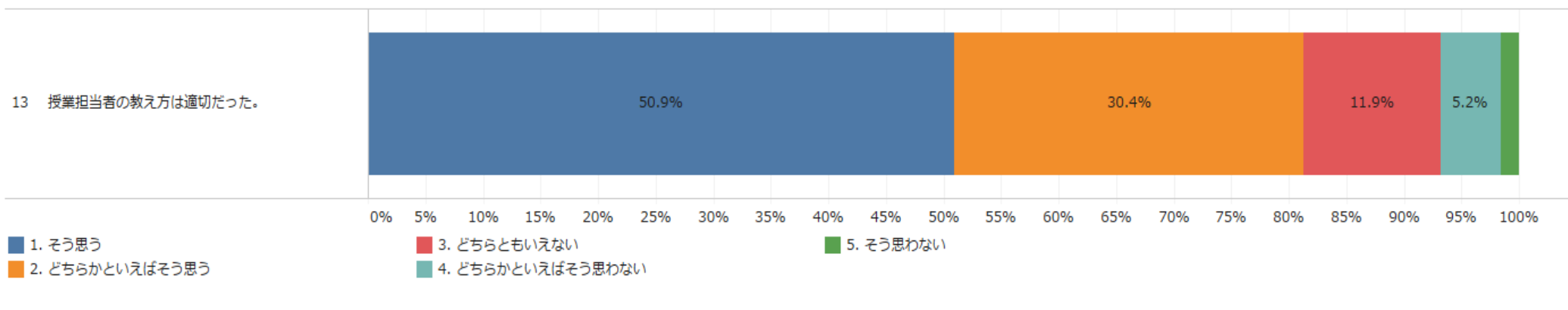
授業アンケート2019年度 水産学部 後期（講義）

水産学部 1,141 578 50.7%

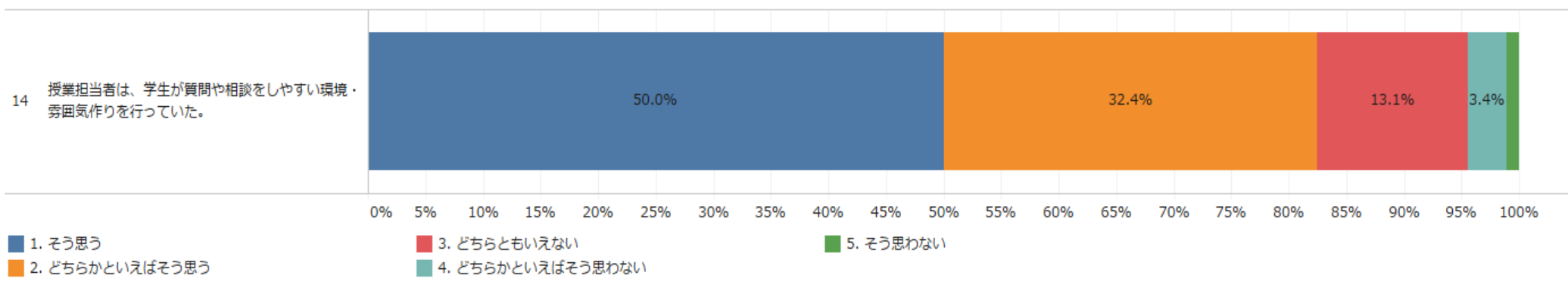
12	1	そう思う	242
	2	どちらかといえばそう思..	189
	3	どちらともいえない	112
	4	どちらかといえばそう思..	8
	5	そう思わない	5
合計			556



13	1	そう思う	283
	2	どちらかといえばそう思..	169
	3	どちらともいえない	66
	4	どちらかといえばそう思..	29
	5	そう思わない	9
合計			556



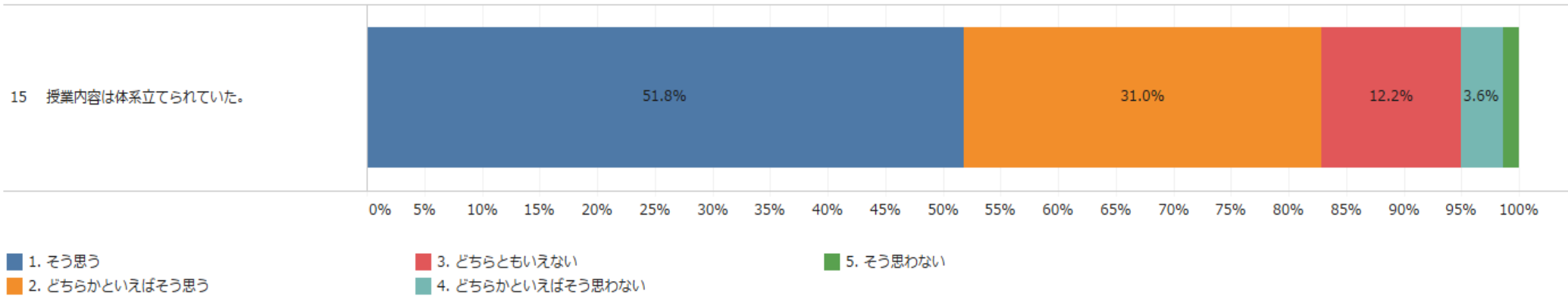
14	1	そう思う	279
	2	どちらかといえばそう思..	181
	3	どちらともいえない	73
	4	どちらかといえばそう思..	19
	5	そう思わない	6
合計			558



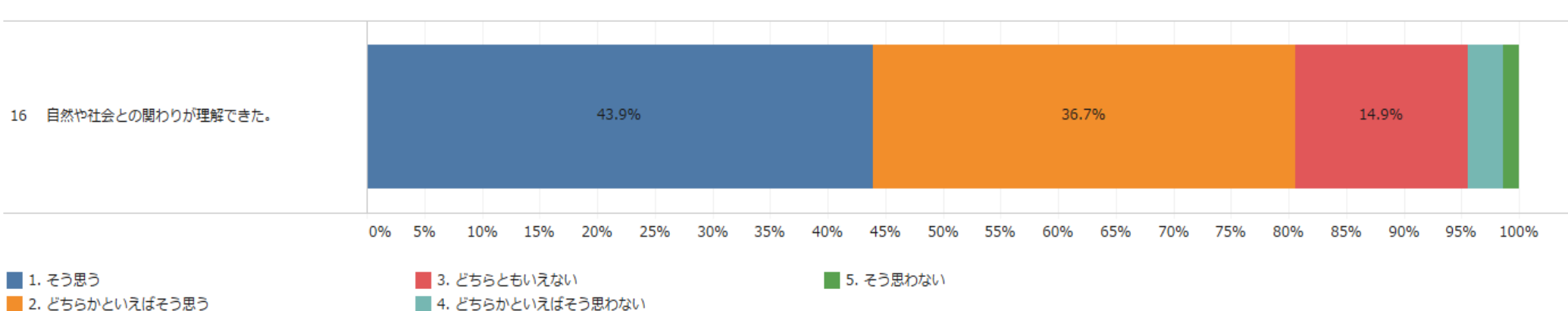
授業アンケート2019年度 水産学部 後期（講義）

水産学部 1,141 578 50.7%

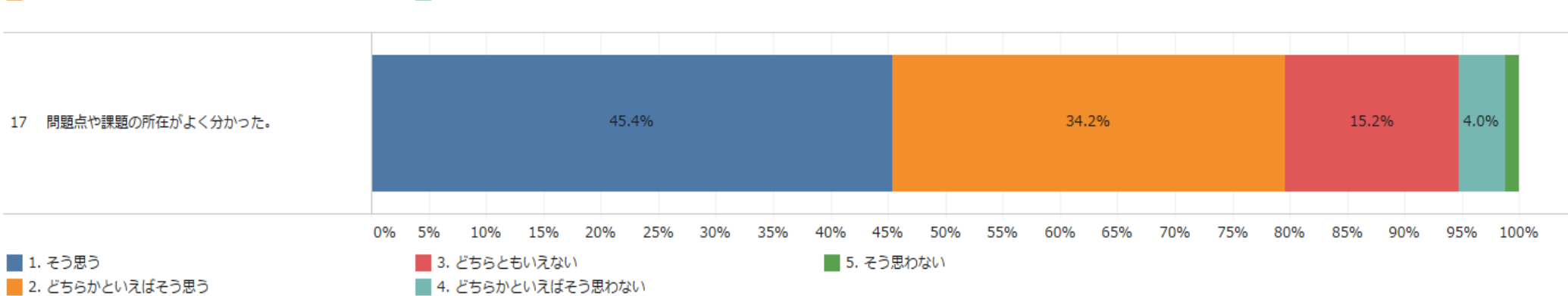
15	1	そう思う	289
	2	どちらかといえばそう思..	173
	3	どちらともいえない	68
	4	どちらかといえばそう思..	20
	5	そう思わない	8
合計			558



16	1	そう思う	244
	2	どちらかといえばそう思..	204
	3	どちらともいえない	83
	4	どちらかといえばそう思..	17
	5	そう思わない	8
合計			556



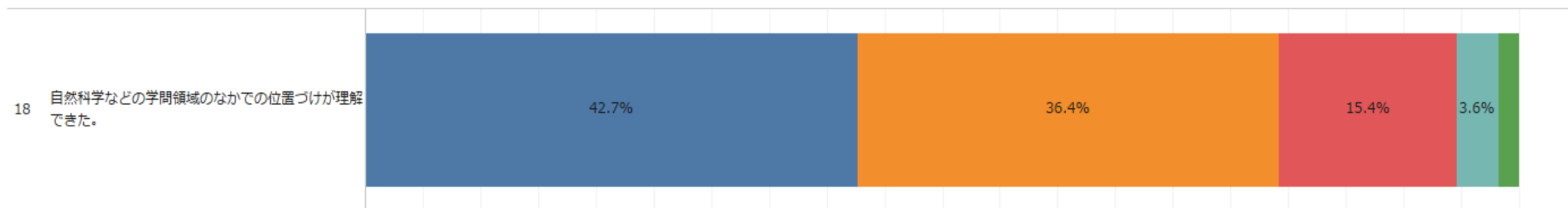
17	1	そう思う	251
	2	どちらかといえばそう思..	189
	3	どちらともいえない	84
	4	どちらかといえばそう思..	22
	5	そう思わない	7
合計			553



授業アンケート2019年度 水産学部 後期（講義）

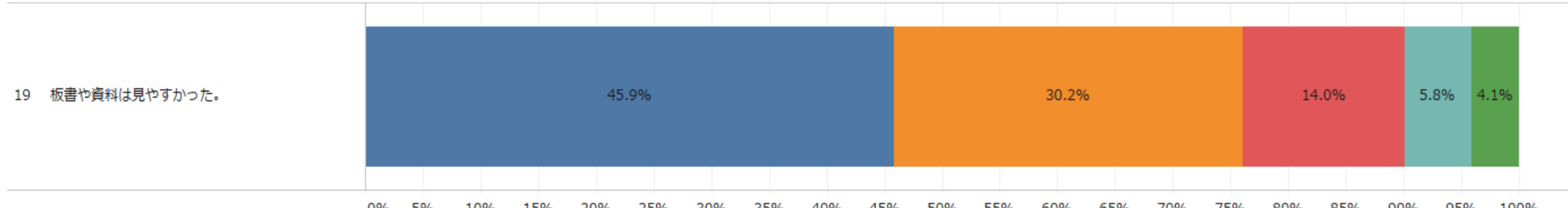
水産学部 1,141 578 50.7%

18	1	そう思う	238
	2	どちらかといえばそう思..	203
	3	どちらともいえない	86
	4	どちらかといえばそう思..	20
	5	そう思わない	10
合計			557



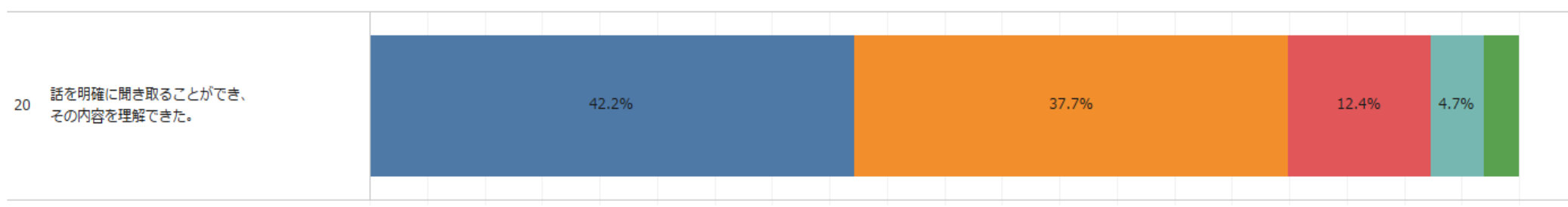
■ 1. そう思う ■ 2. どちらかといえばそう思う ■ 3. どちらともいえない ■ 4. どちらかといえばそう思わない ■ 5. そう思わない

19	1	そう思う	255
	2	どちらかといえばそう思..	168
	3	どちらともいえない	78
	4	どちらかといえばそう思..	32
	5	そう思わない	23
合計			556



■ 1. そう思う ■ 2. どちらかといえばそう思う ■ 3. どちらともいえない ■ 4. どちらかといえばそう思わない ■ 5. そう思わない

20	1	そう思う	235
	2	どちらかといえばそう思..	210
	3	どちらともいえない	69
	4	どちらかといえばそう思..	26
	5	そう思わない	17
合計			557



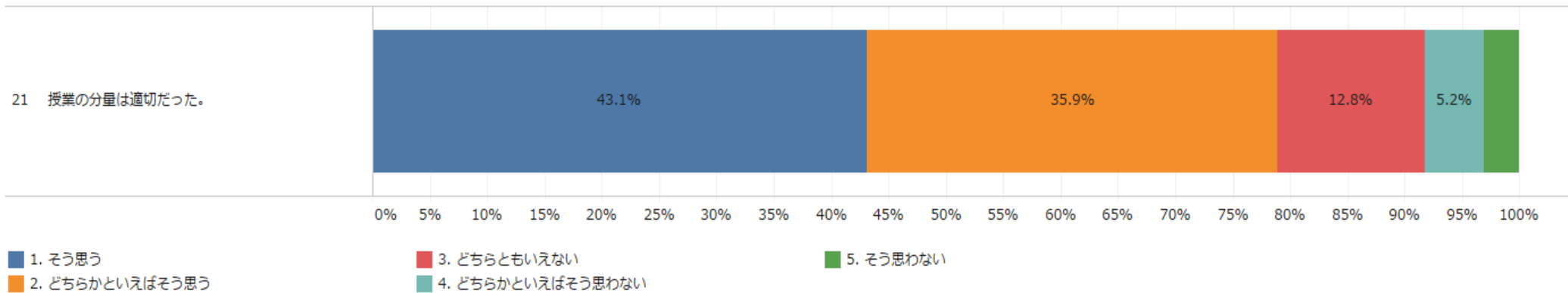
■ 1. そう思う ■ 2. どちらかといえばそう思う ■ 3. どちらともいえない ■ 4. どちらかといえばそう思わない ■ 5. そう思わない

受講者数 回答数 回答率

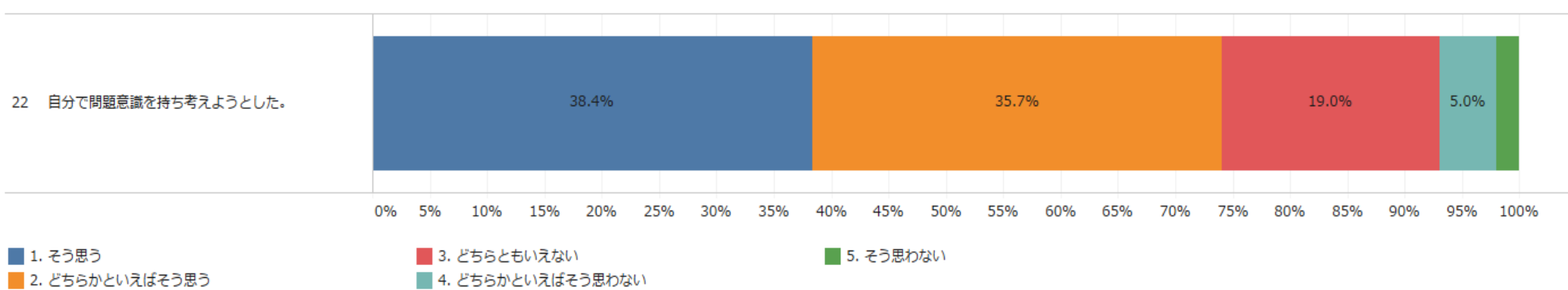
授業アンケート2019年度 水産学部 後期（講義）

水産学部 1,141 578 50.7%

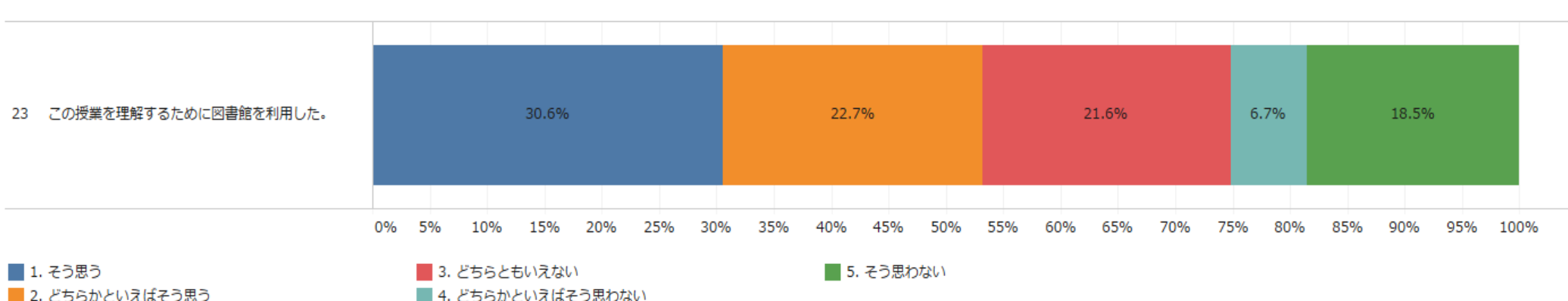
21	1	そう思う	239
	2	どちらかといえばそう思..	199
	3	どちらともいえない	71
	4	どちらかといえばそう思..	29
	5	そう思わない	17
合計			555



22	1	そう思う	214
	2	どちらかといえばそう思..	199
	3	どちらともいえない	106
	4	どちらかといえばそう思..	28
	5	そう思わない	11
合計			558



23	1	そう思う	170
	2	どちらかといえばそう思..	126
	3	どちらともいえない	120
	4	どちらかといえばそう思..	37
	5	そう思わない	103
合計			556

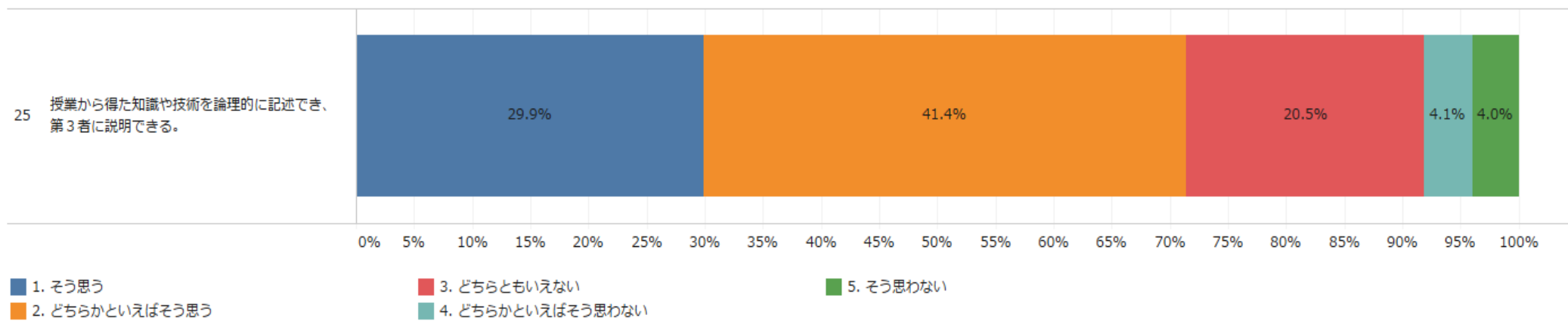
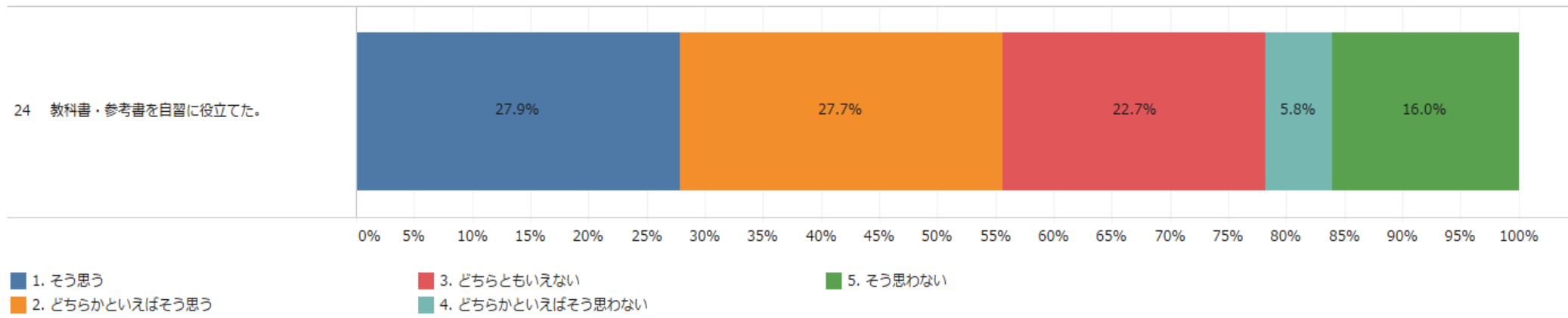


受講者数 回答数 回答率

授業アンケート2019年度 水産学部 後期（講義）

水産学部 1,141 578 50.7%

24	1	そう思う	155
	2	どちらかといえばそう思..	154
	3	どちらともいえない	126
	4	どちらかといえばそう思..	32
	5	そう思わない	89
合計			556
25	1	そう思う	166
	2	どちらかといえばそう思..	230
	3	どちらともいえない	114
	4	どちらかといえばそう思..	23
	5	そう思わない	22
合計			555

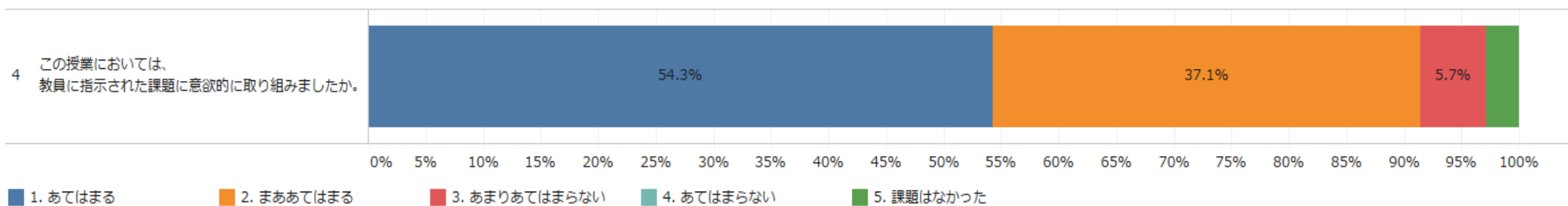
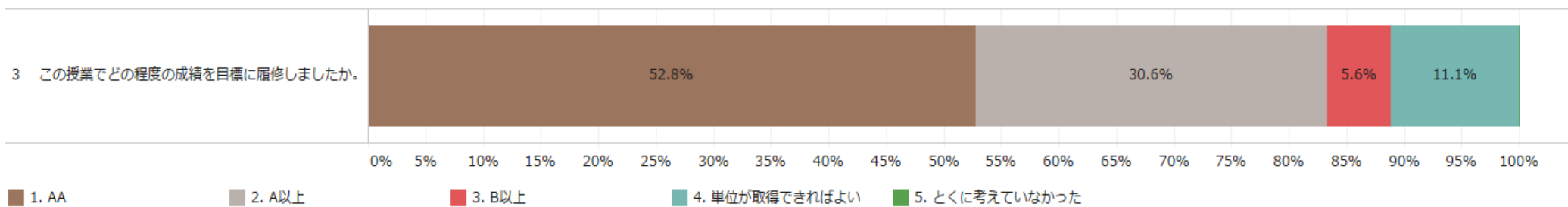
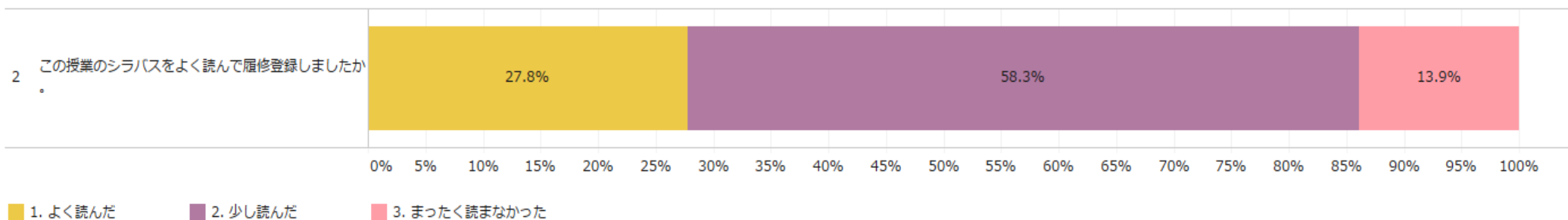
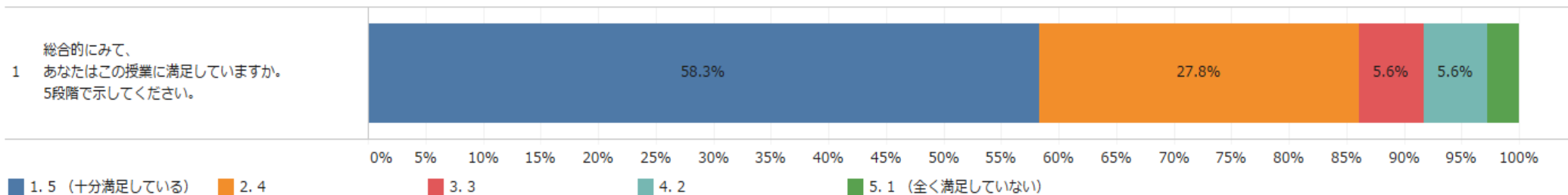


受講者数 回答数 回答率

授業アンケート2019年度 水産学部 後期（演習）

水産学部 241 36 14.9%

1	1	5（十分満足している）	21
	2	4	10
	3	3	2
	4	2	2
	5	1（全く満足していない）	1
合計			36
2	1	よく読んだ	10
	2	少し読んだ	21
	3	まったく読まなかった	5
合計			36
3	1	AA	19
	2	A以上	11
	3	B以上	2
	4	単位が取得できればよい	4
	5	とくに考えていなかった	0
合計			36
4	1	あてはまる	19
	2	まああてはまる	13
	3	あまりあてはまらない	2
	4	あてはまらない	0
	5	課題はなかった	1
合計			35

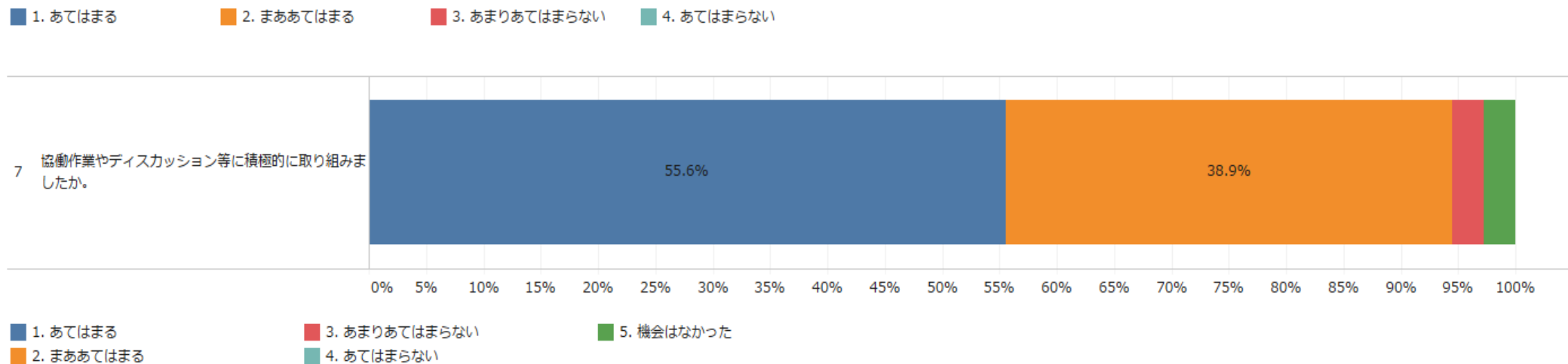
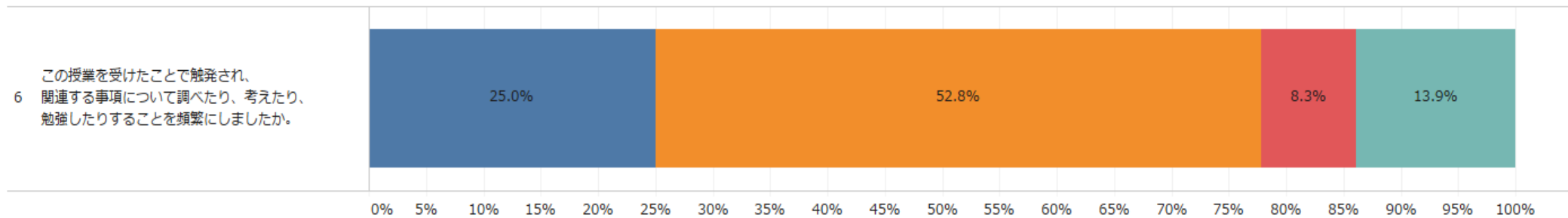
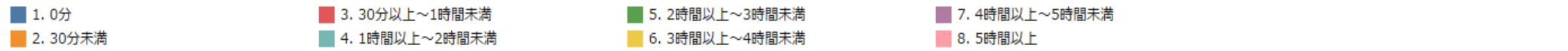
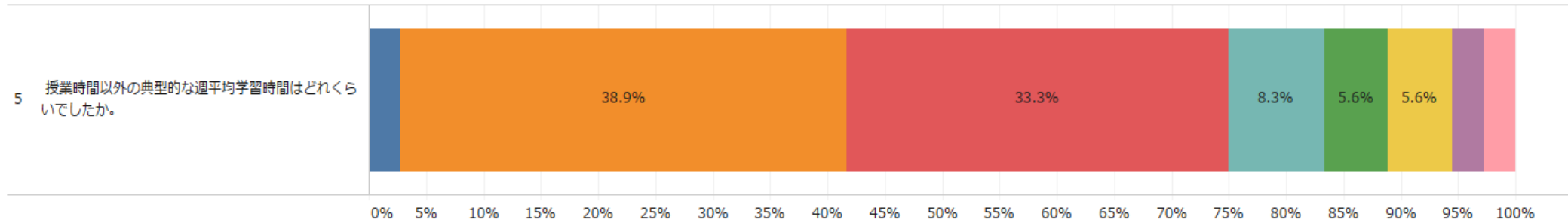


受講者数 回答数 回答率

授業アンケート2019年度 水産学部 後期（演習）

水産学部 241 36 14.9%

1	0分	1
2	30分未満	14
3	30分以上～1時間未満	12
4	1時間以上～2時間未満	3
5	2時間以上～3時間未満	2
6	3時間以上～4時間未満	2
7	4時間以上～5時間未満	1
8	5時間以上	1
合計		36
1	あてはまる	9
2	まああてはまる	19
3	あまりあてはまらない	3
4	あてはまらない	5
合計		36
1	あてはまる	20
2	まああてはまる	14
3	あまりあてはまらない	1
4	あてはまらない	0
5	機会はなかった	1
合計		36



受講者数

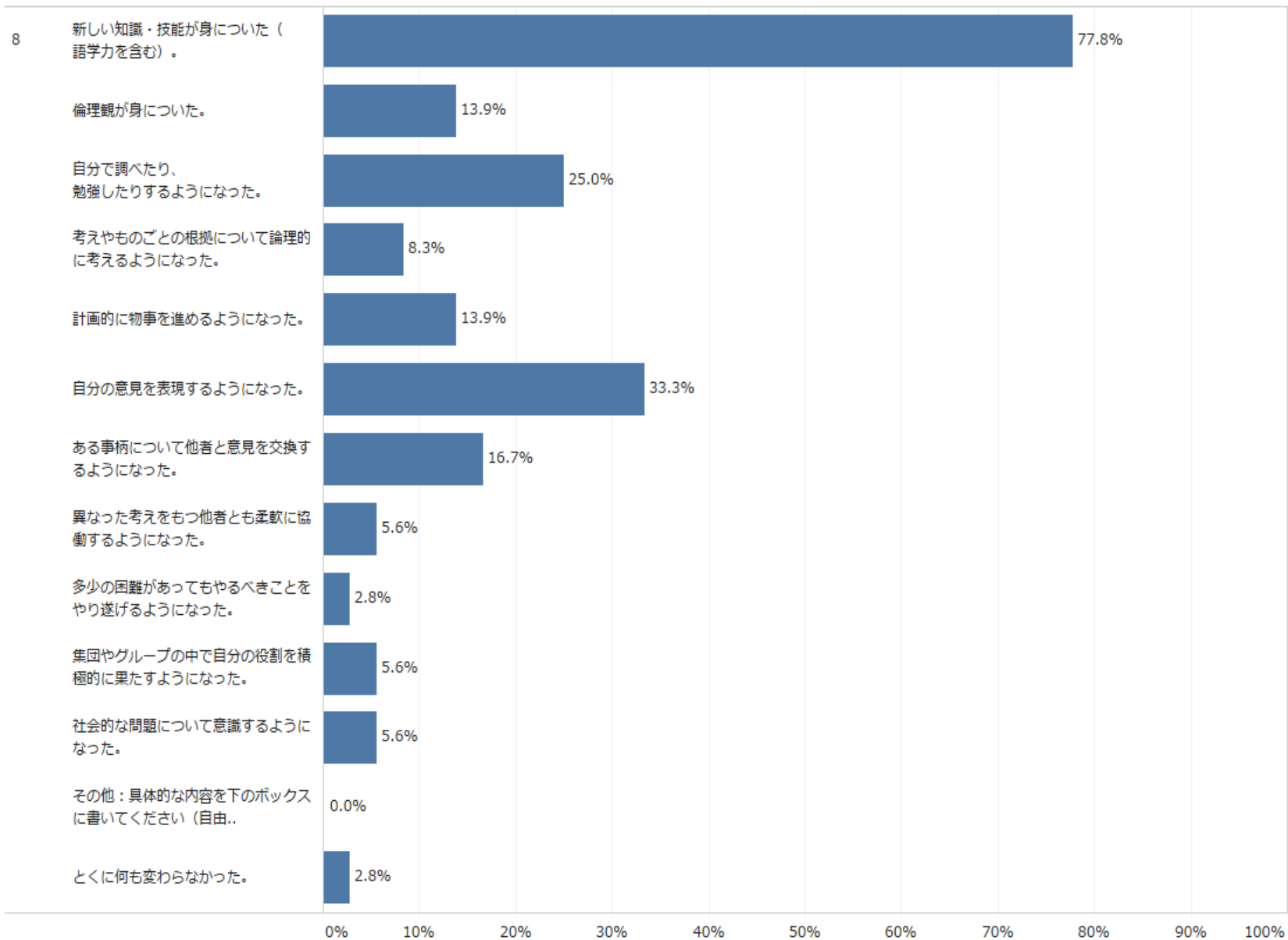
回答数

回答率

水産学部 241 36 14.9%

授業アンケート2019年度 水産学部 後期（演習）

8	この授業を通して、あなた自身の行動や態度は変化したと思いますか。（語学力を含む）。 あてはまるものすべてを選択	28
	新しい知識・技能が身についた（語学力を含む）。	5
	倫理観が身についた。	9
	自分で調べたり、勉強したりするようになった。	3
	考えやものごとの根拠について論理的に考えるようになった。	5
	計画的に物事を進めるようになった。	12
	自分の意見を表現するようになった。	6
	ある事柄について他者と意見を交換するようになった。	2
	異なった考えをもつ他者とも柔軟に協働するようになった。	1
	多少の困難があってもやるべきことをやり遂げるようになった。	2
	集団やグループの中で自分の役割を積極的に果たすようになった。	2
	社会的な問題について意識するようになった。	0
	その他：具体的な内容を下のボックスに書いてください（自由..	1
	とくに何も変わらなかった。	1

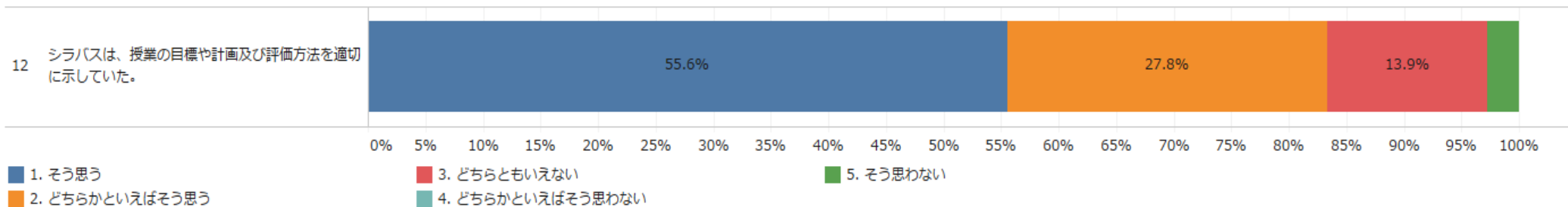


受講者数 回答数 回答率

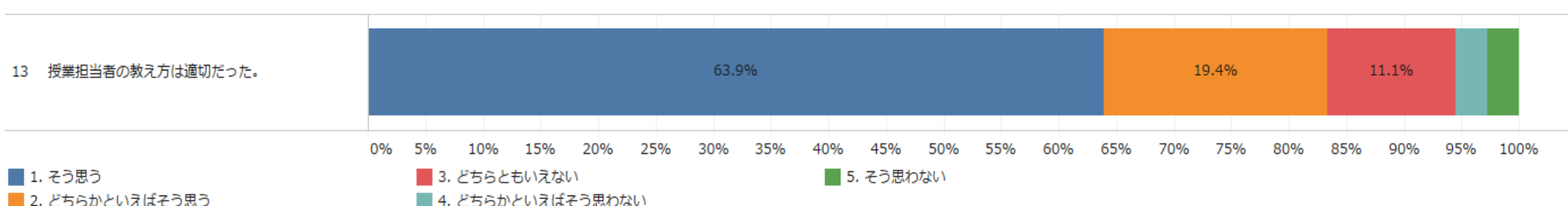
授業アンケート2019年度 水産学部 後期（演習）

水産学部 241 36 14.9%

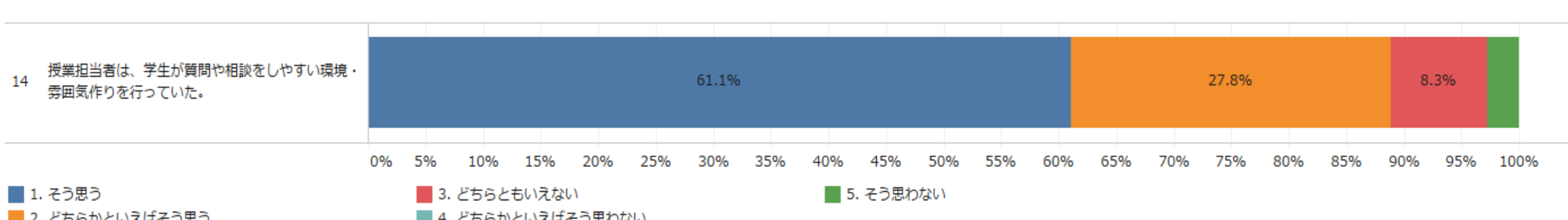
12	1	そう思う	20
	2	どちらかといえばそう思..	10
	3	どちらともいえない	5
	4	どちらかといえばそう思..	0
	5	そう思わない	1
	合計		36



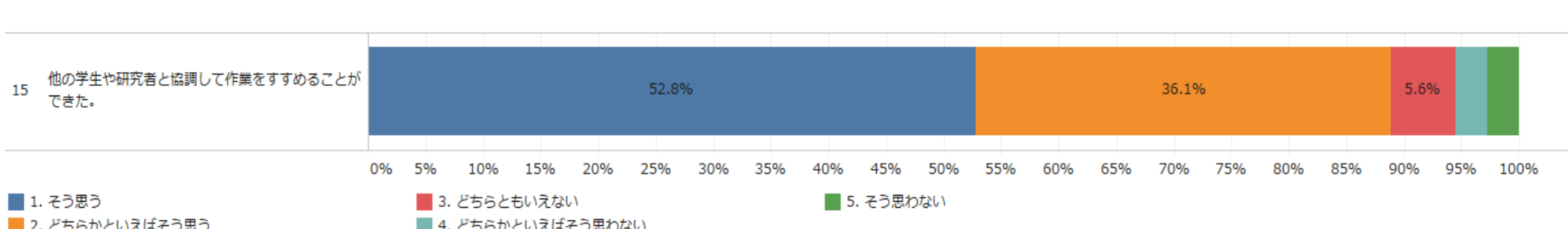
13	1	そう思う	23
	2	どちらかといえばそう思..	7
	3	どちらともいえない	4
	4	どちらかといえばそう思..	1
	5	そう思わない	1
	合計		36



14	1	そう思う	22
	2	どちらかといえばそう思..	10
	3	どちらともいえない	3
	4	どちらかといえばそう思..	0
	5	そう思わない	1
	合計		36



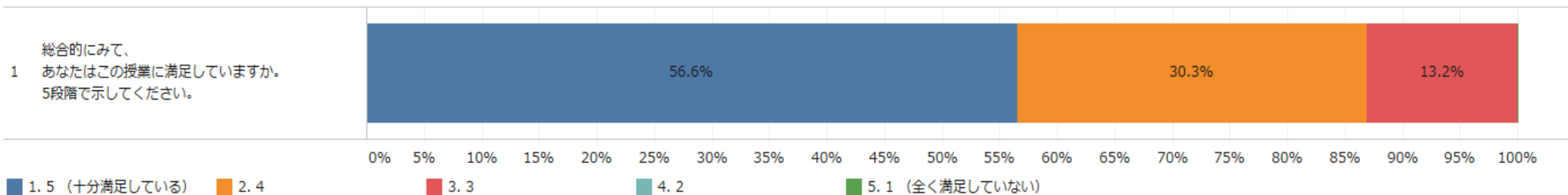
15	1	そう思う	19
	2	どちらかといえばそう思..	13
	3	どちらともいえない	2
	4	どちらかといえばそう思..	1
	5	そう思わない	1
	合計		36



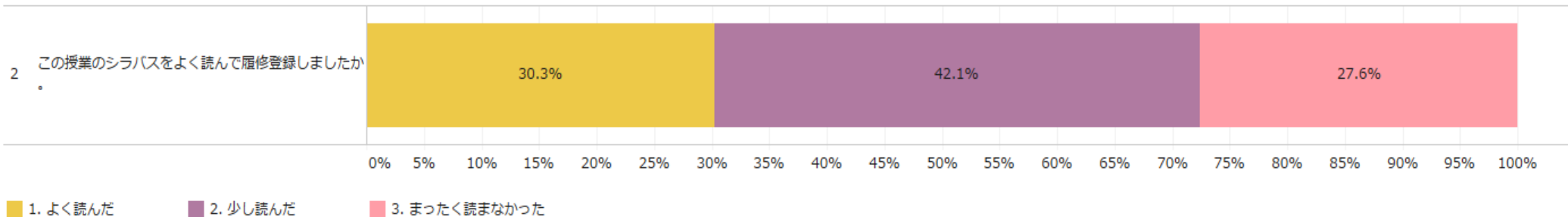
授業アンケート2019年度 水産学部 後期（実験）

水産学部 233 76 32.6%

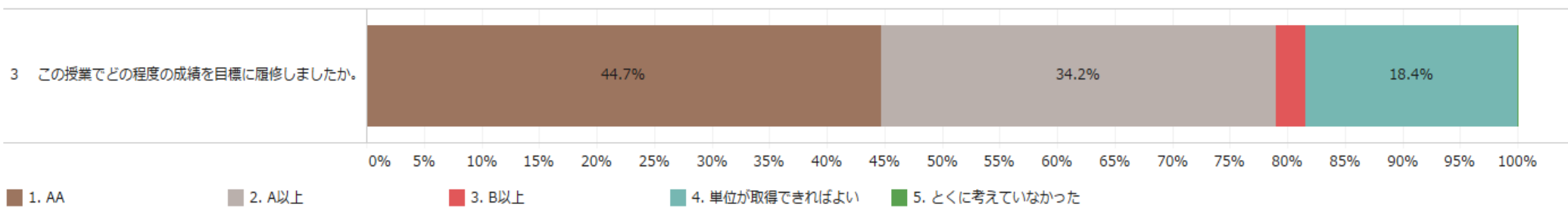
1	5 (十分満足している)	43
2	4	23
3	3	10
4	2	0
5	1 (全く満足していない)	0
合計		76



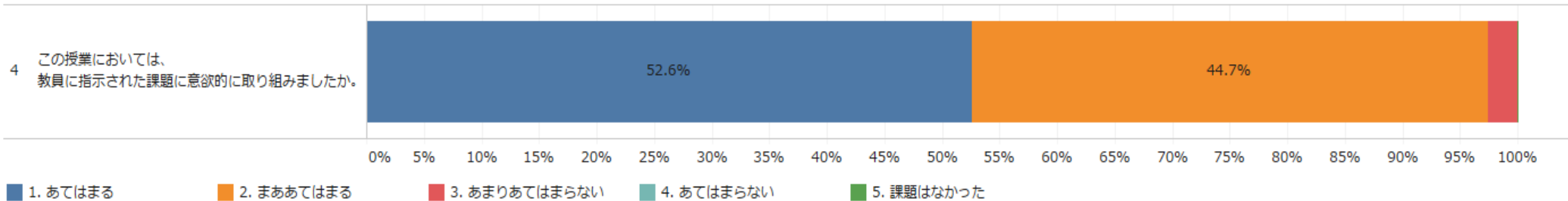
2	1 よく読んだ	23
2	2 少し読んだ	32
3	3 まったく読まなかった	21
合計		76



3	1 AA	34
2	2 A以上	26
3	3 B以上	2
4	4 単位が取得できればよい	14
5	5 とくに考えていなかった	0
合計		76



4	1 あてはまる	40
2	2 まああてはまる	34
3	3 あまりあてはまらない	2
4	4 あてはまらない	0
5	5 課題はなかった	0
合計		76

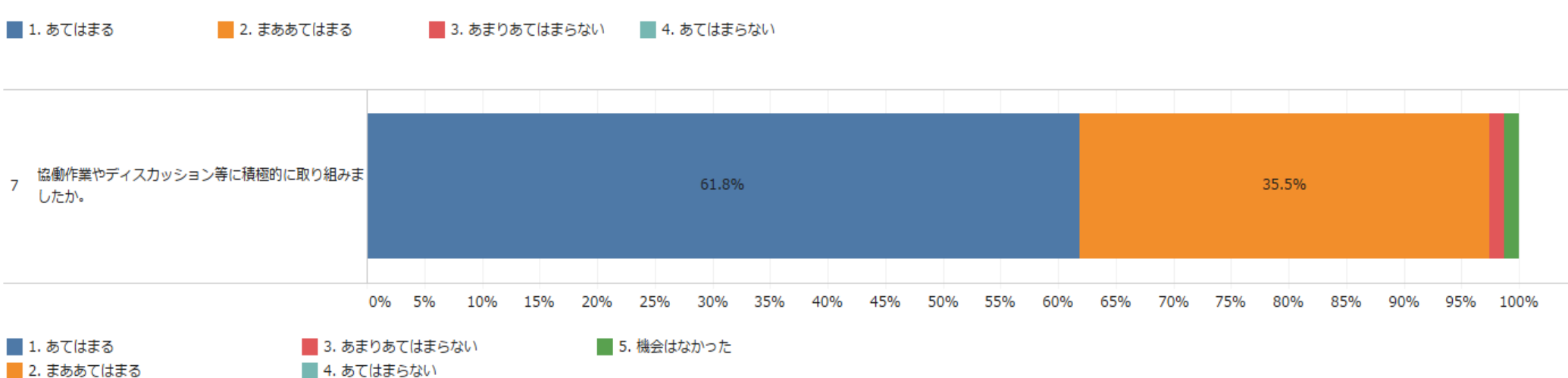
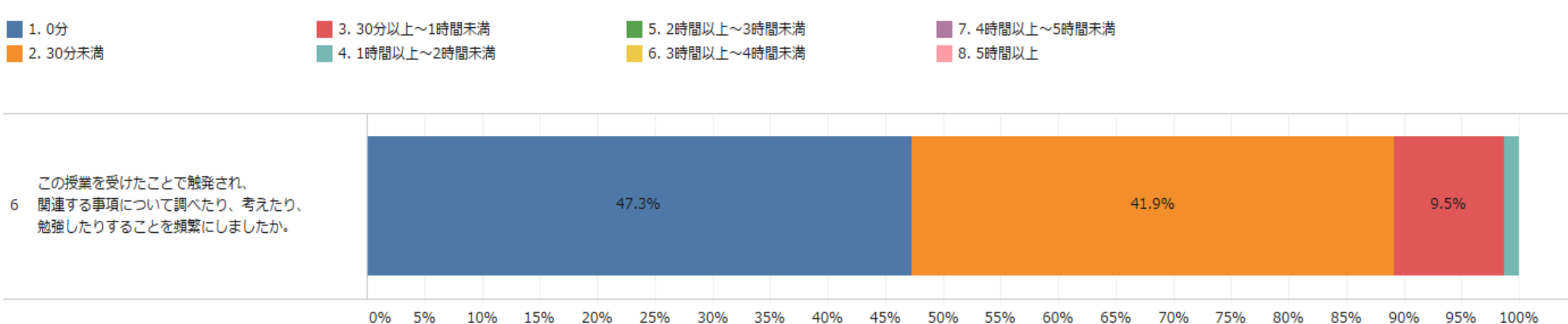
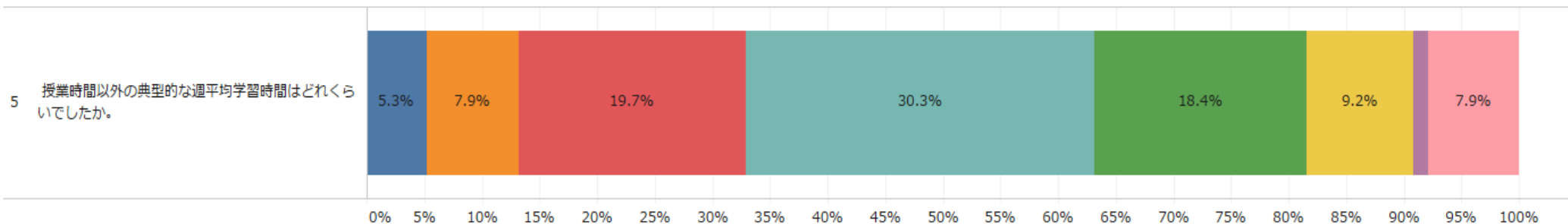


受講者数 回答数 回答率

授業アンケート2019年度 水産学部 後期（実験）

水産学部 233 76 32.6%

1	0分	4
2	30分未満	6
3	30分以上～1時間未満	15
4	1時間以上～2時間未満	23
5	2時間以上～3時間未満	14
6	3時間以上～4時間未満	7
7	4時間以上～5時間未満	1
8	5時間以上	6
合計		76
1	あてはまる	35
2	まああてはまる	31
3	あまりあてはまらない	7
4	あてはまらない	1
合計		74
1	あてはまる	47
2	まああてはまる	27
3	あまりあてはまらない	1
4	あてはまらない	0
5	機会はなかった	1
合計		76



受講者数

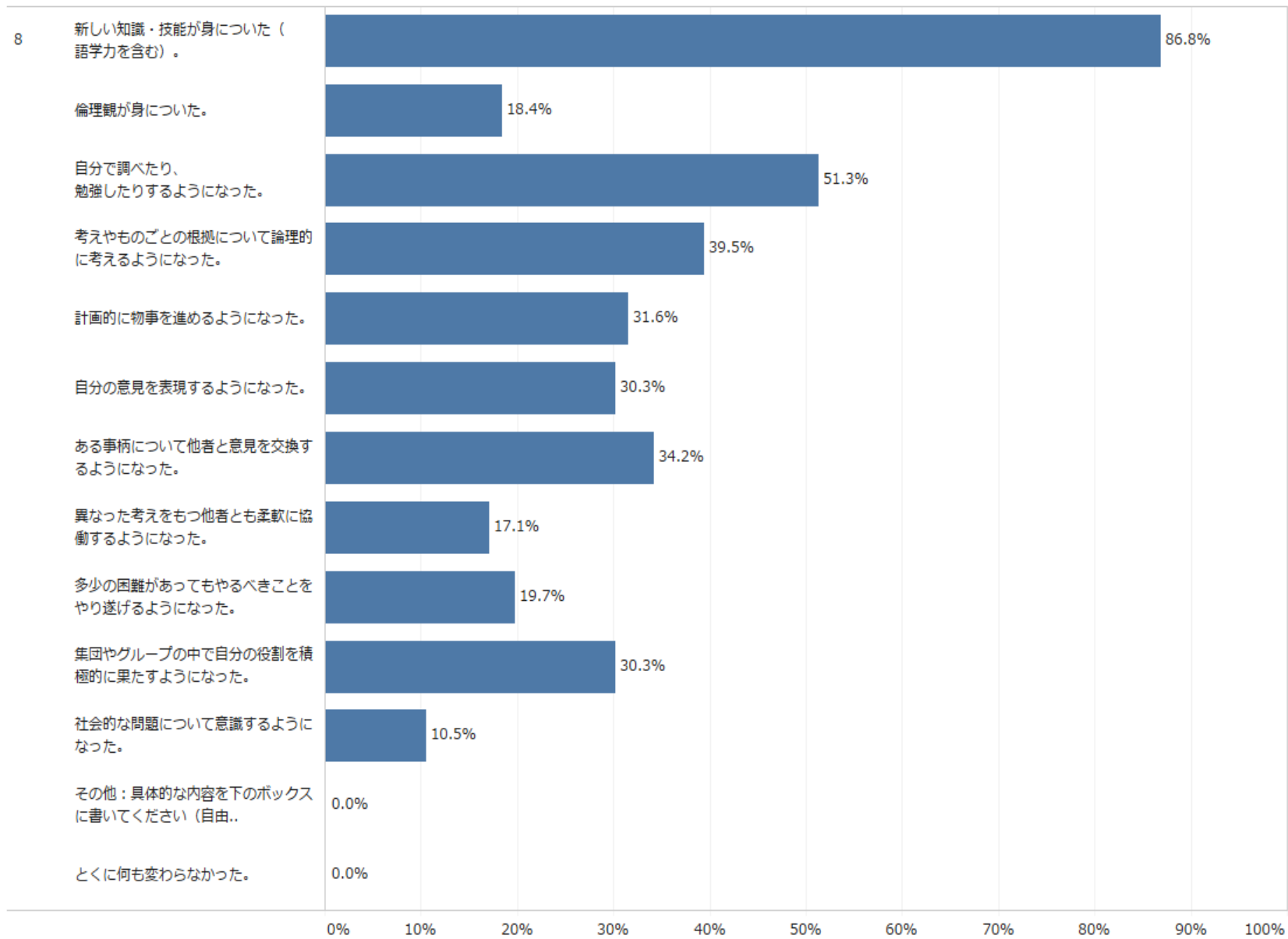
回答数

回答率

水産学部 233 76 32.6%

授業アンケート2019年度 水産学部 後期（実験）

8	この授業を通して、あなた自身の行動や態度は変化したと思いますか。（語学力を含む）。 あてはまるものすべてを選択	66
	新しい知識・技能が身についた（語学力を含む）。	14
	倫理観が身についた。	14
	自分で調べたり、勉強したりするようになった。	39
	考えやものごとの根拠について論理的に考えるようになった。	30
	計画的に物事を進めるようになった。	24
	自分の意見を表現するようになった。	23
	ある事柄について他者と意見を交換するようになった。	26
	異なった考えをもつ他者とも柔軟に協働するようになった。	13
	多少の困難があってもやるべきことをやり遂げるようになった。	15
	集団やグループの中で自分の役割を積極的に果たすようになった。	23
	社会的な問題について意識するようになった。	8
	その他：具体的な内容を下のボックスに書いてください（自由..	0
	とくに何も変わらなかった。	0

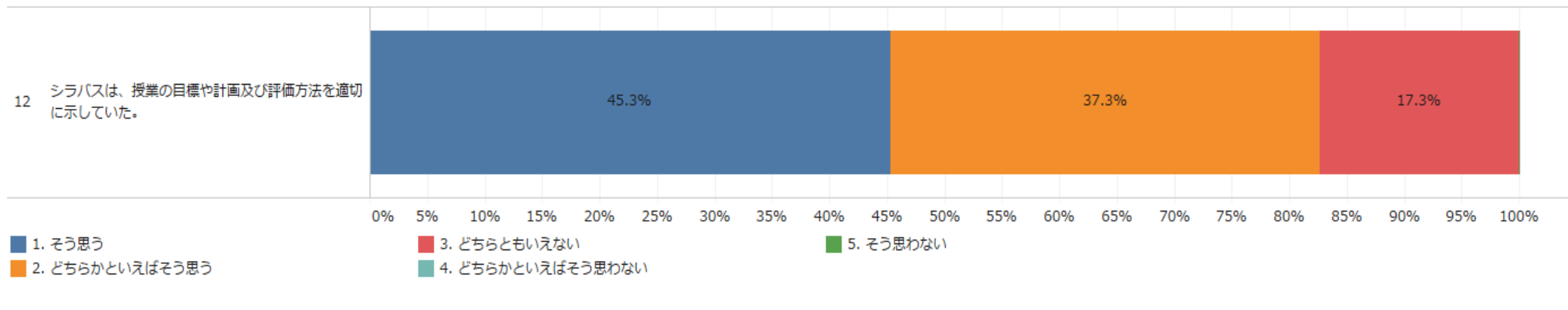


受講者数 回答数 回答率

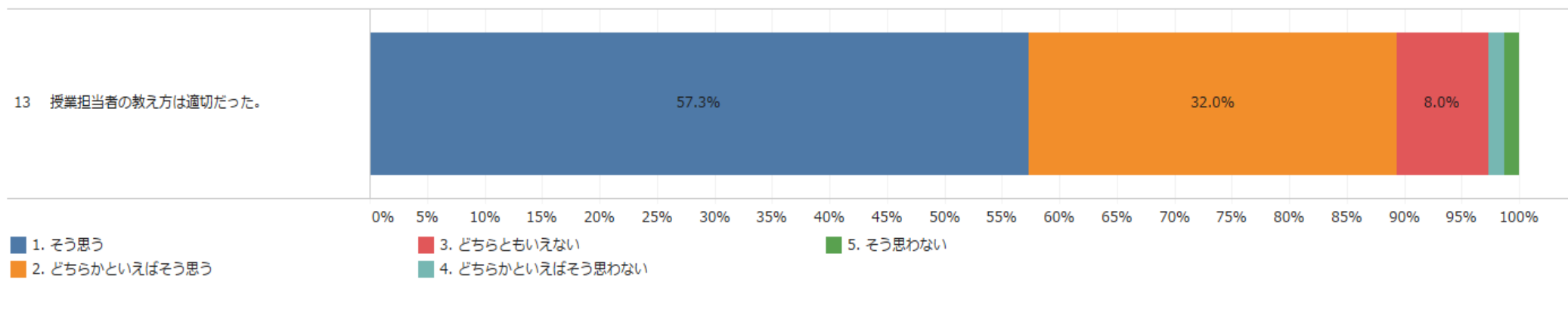
授業アンケート2019年度 水産学部 後期（実験）

水産学部 233 76 32.6%

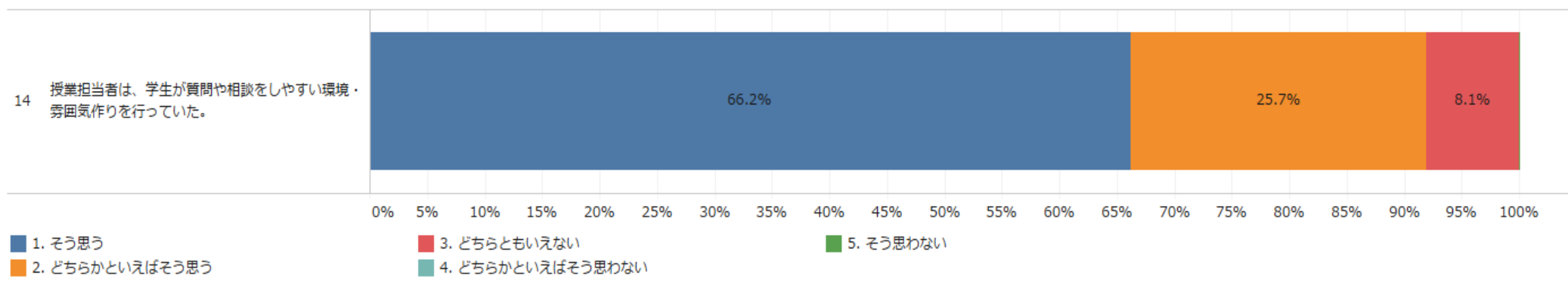
12	1	そう思う	34
	2	どちらかといえばそう思..	28
	3	どちらともいえない	13
	4	どちらかといえばそう思..	0
	5	そう思わない	0
合計			75



13	1	そう思う	43
	2	どちらかといえばそう思..	24
	3	どちらともいえない	6
	4	どちらかといえばそう思..	1
	5	そう思わない	1
合計			75



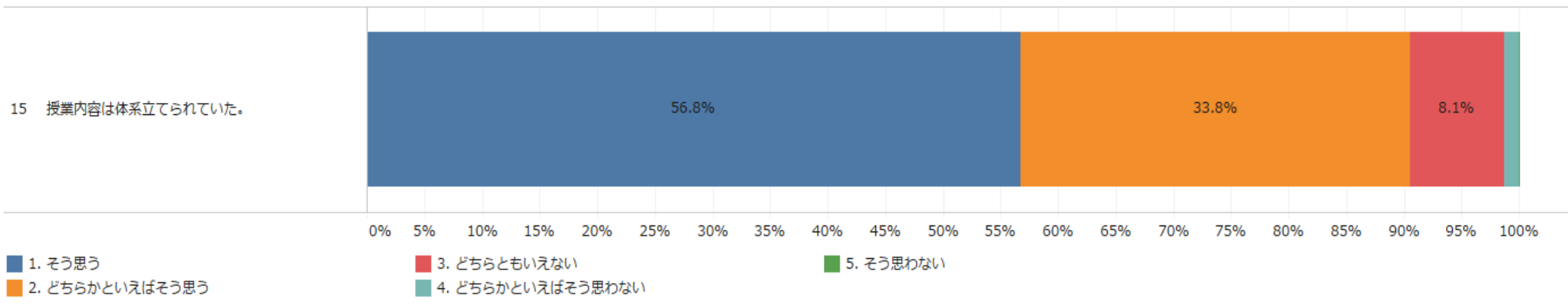
14	1	そう思う	49
	2	どちらかといえばそう思..	19
	3	どちらともいえない	6
	4	どちらかといえばそう思..	0
	5	そう思わない	0
合計			74



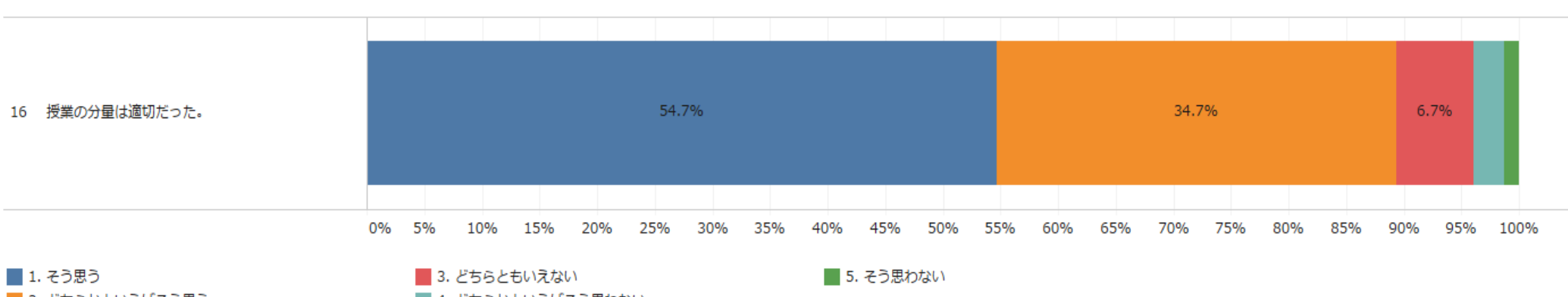
授業アンケート2019年度 水産学部 後期（実験）

水産学部 233 76 32.6%

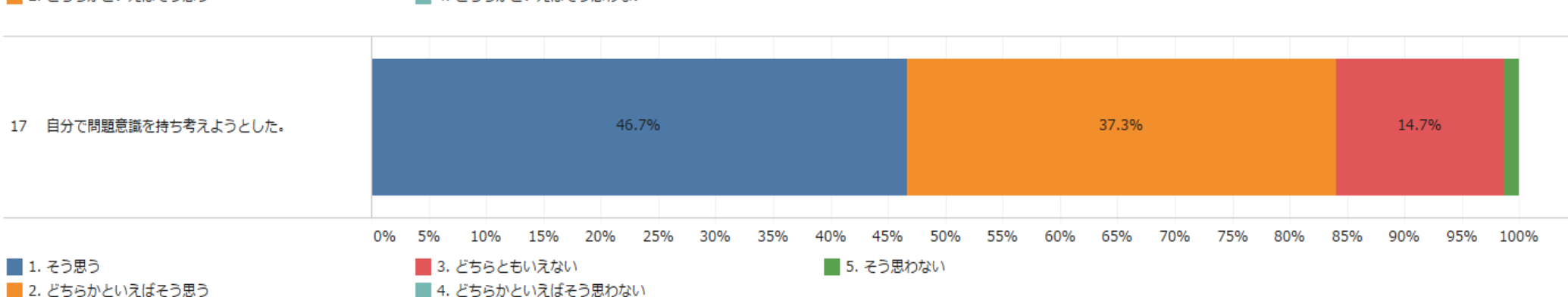
15	1	そう思う	42
	2	どちらかといえばそう思..	25
	3	どちらともいえない	6
	4	どちらかといえばそう思..	1
	5	そう思わない	0
合計			74



16	1	そう思う	41
	2	どちらかといえばそう思..	26
	3	どちらともいえない	5
	4	どちらかといえばそう思..	2
	5	そう思わない	1
合計			75



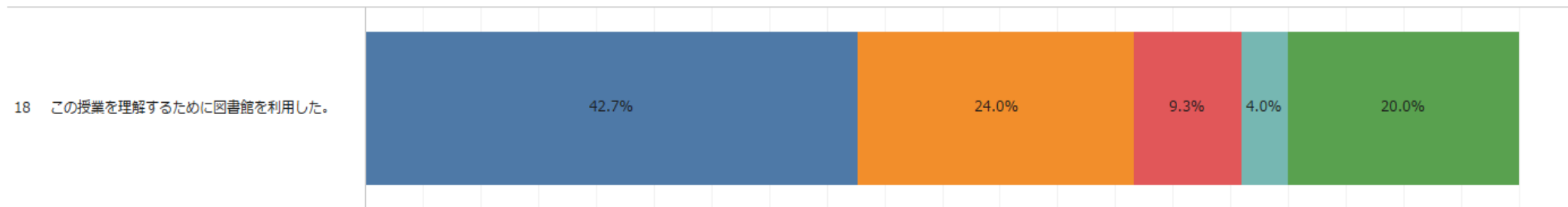
17	1	そう思う	35
	2	どちらかといえばそう思..	28
	3	どちらともいえない	11
	4	どちらかといえばそう思..	0
	5	そう思わない	1
合計			75



授業アンケート2019年度 水産学部 後期（実験）

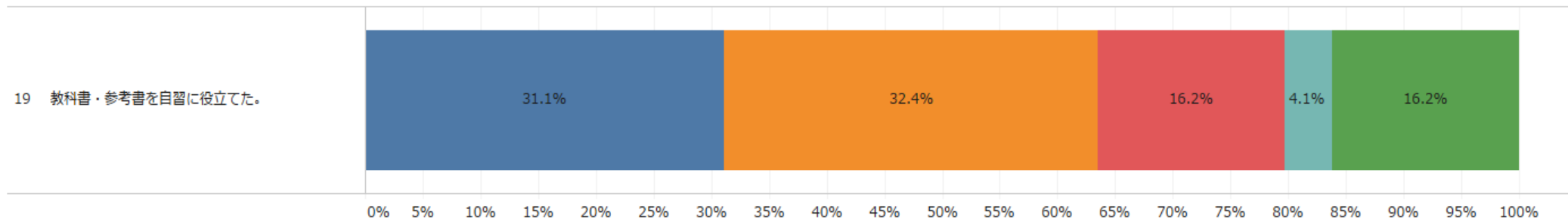
水産学部 233 76 32.6%

18	1	そう思う	32
	2	どちらかといえばそう思..	18
	3	どちらともいえない	7
	4	どちらかといえばそう思..	3
	5	そう思わない	15
	合計		75



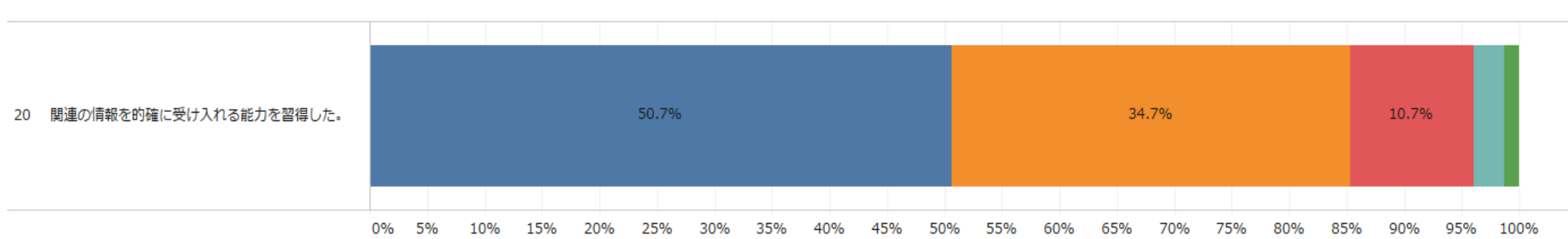
■ 1. そう思う ■ 3. どちらともいえない ■ 5. そう思わない
 ■ 2. どちらかといえばそう思う ■ 4. どちらかといえばそう思わない

19	1	そう思う	23
	2	どちらかといえばそう思..	24
	3	どちらともいえない	12
	4	どちらかといえばそう思..	3
	5	そう思わない	12
	合計		74



■ 1. そう思う ■ 3. どちらともいえない ■ 5. そう思わない
 ■ 2. どちらかといえばそう思う ■ 4. どちらかといえばそう思わない

20	1	そう思う	38
	2	どちらかといえばそう思..	26
	3	どちらともいえない	8
	4	どちらかといえばそう思..	2
	5	そう思わない	1
	合計		75

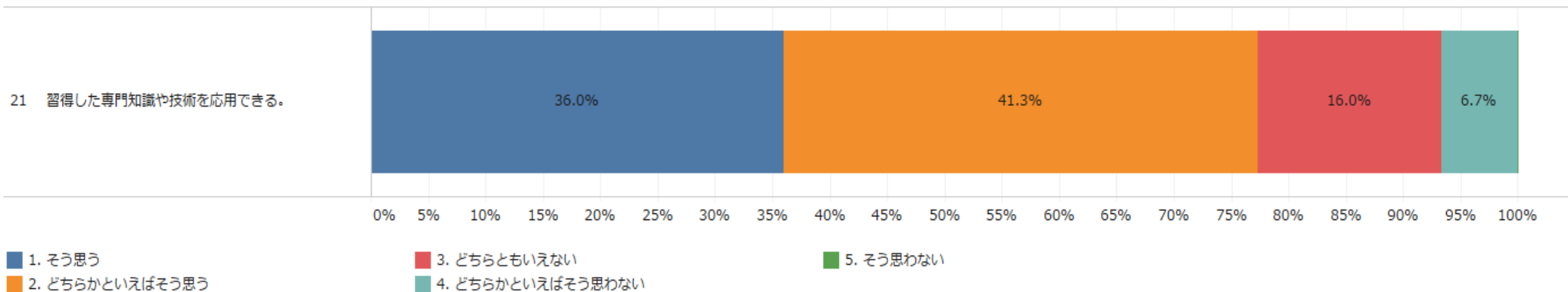


■ 1. そう思う ■ 3. どちらともいえない ■ 5. そう思わない
 ■ 2. どちらかといえばそう思う ■ 4. どちらかといえばそう思わない

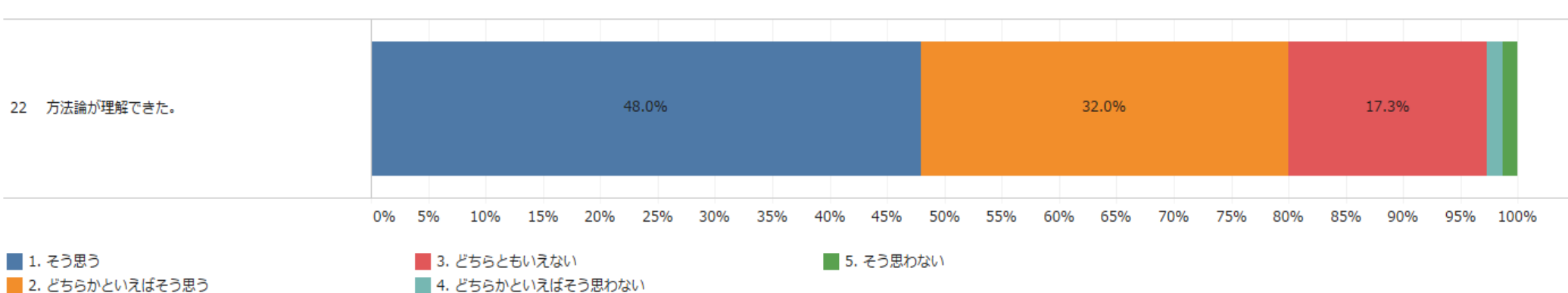
授業アンケート2019年度 水産学部 後期（実験）

水産学部 233 76 32.6%

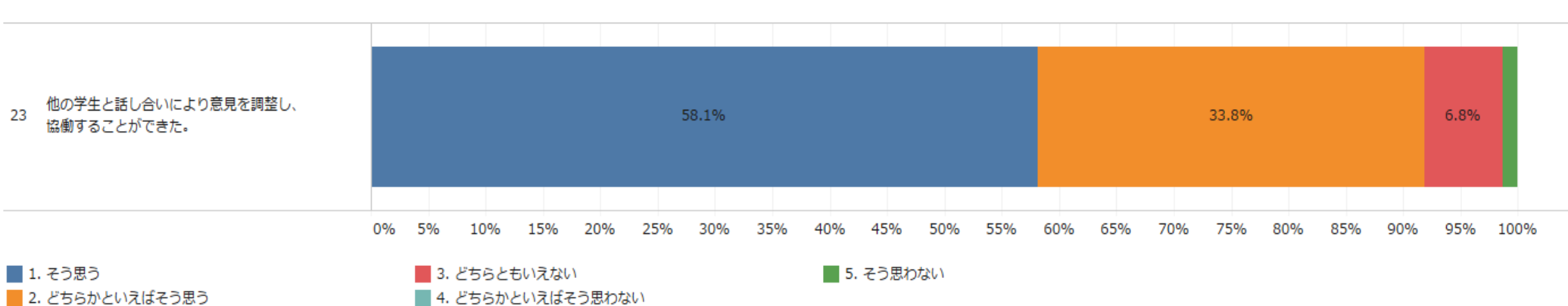
21	1	そう思う	27
	2	どちらかといえばそう思..	31
	3	どちらともいえない	12
	4	どちらかといえばそう思..	5
	5	そう思わない	0
合計			75



22	1	そう思う	36
	2	どちらかといえばそう思..	24
	3	どちらともいえない	13
	4	どちらかといえばそう思..	1
	5	そう思わない	1
合計			75



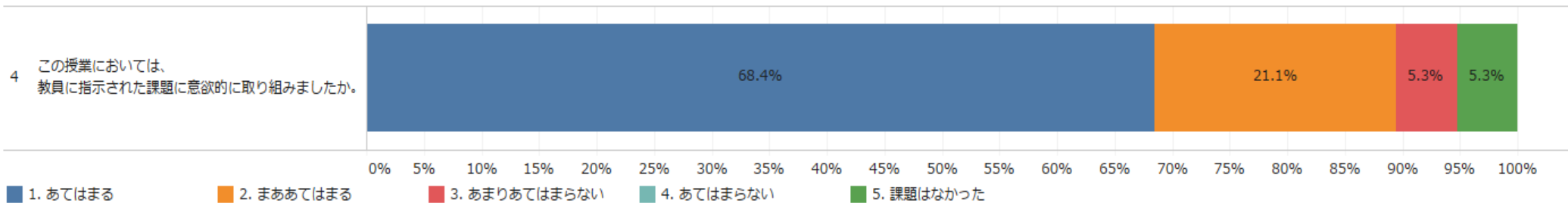
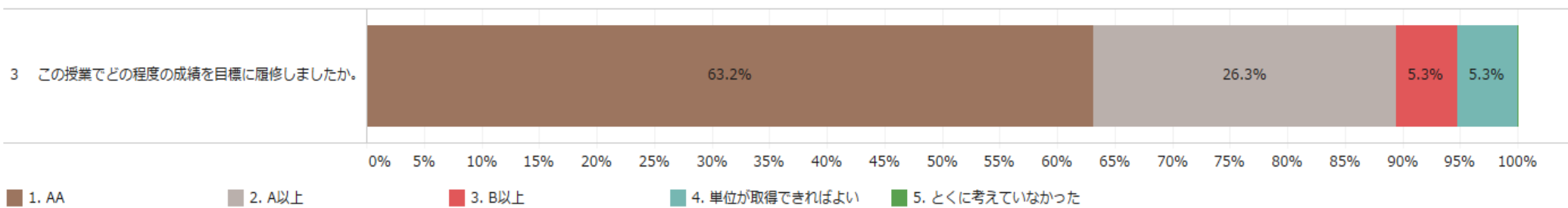
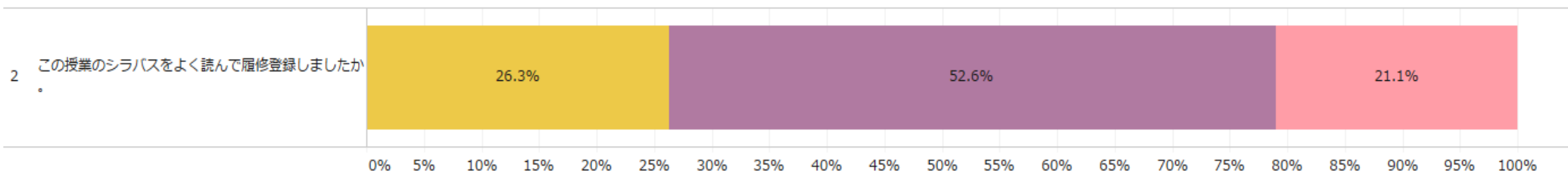
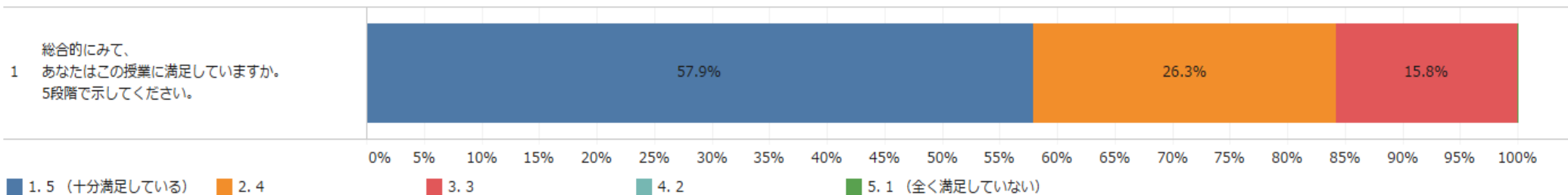
23	1	そう思う	43
	2	どちらかといえばそう思..	25
	3	どちらともいえない	5
	4	どちらかといえばそう思..	0
	5	そう思わない	1
合計			74



授業アンケート2019年度 水産学部 後期（実習）

水産学部 177 35 19.8%

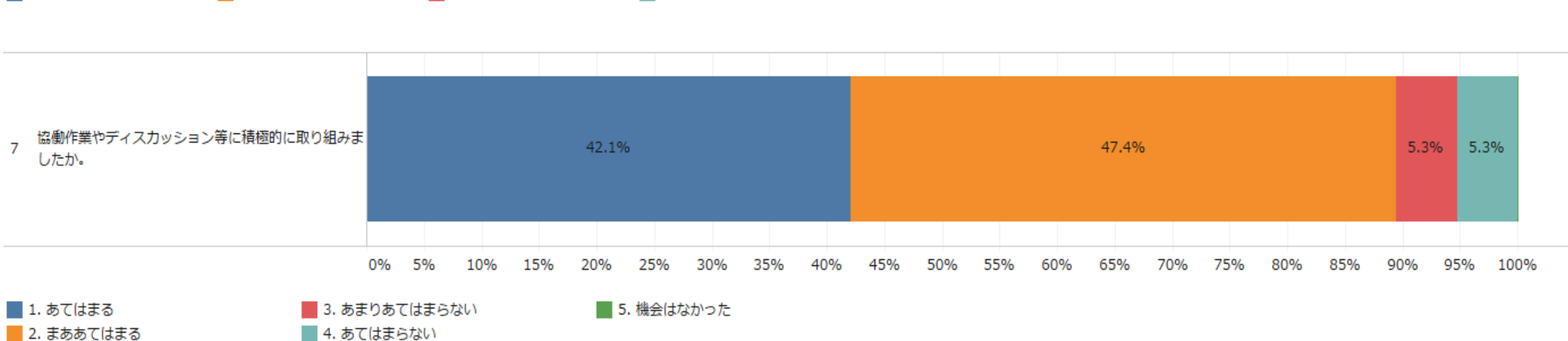
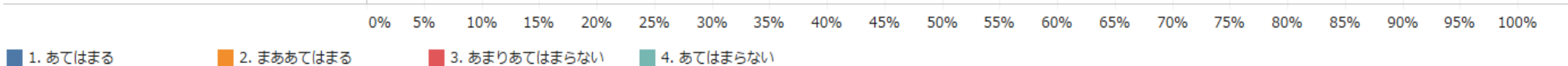
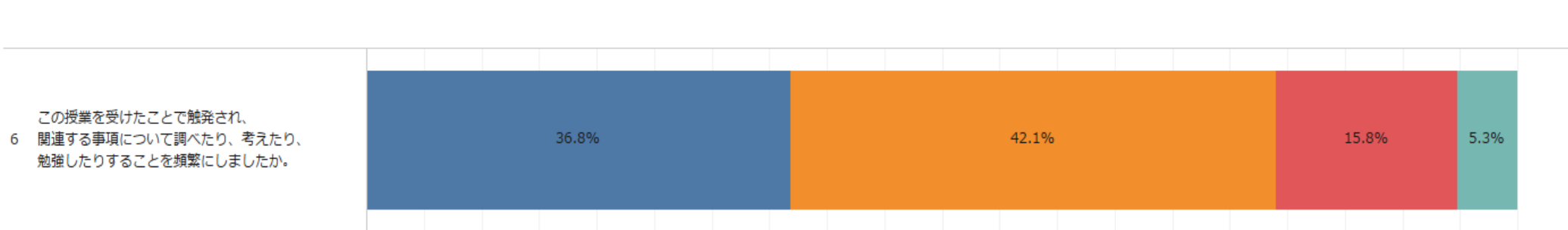
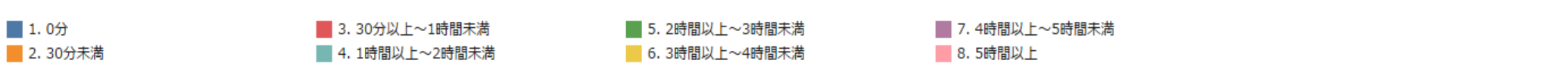
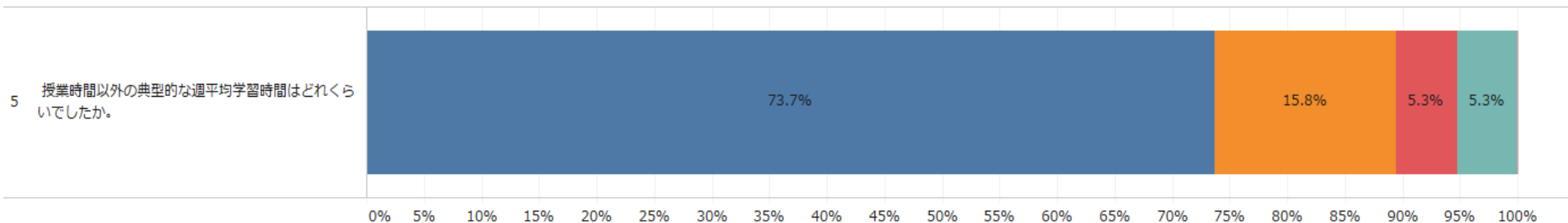
1	2	3	4	5	合計
1	5 (十分満足している)	11			
2	4	5			
3	3	3			
4	2	0			
5	1 (全く満足していない)	0			
合計		19			
2	3	4	5	合計	
1	よく読んだ	5			
2	少し読んだ	10			
3	まったく読まなかった	4			
合計		19			
3	4	5	合計		
1	AA	12			
2	A以上	5			
3	B以上	1			
4	単位が取得できればよい	1			
5	とくに考えていなかった	0			
合計		19			
4	5	合計			
1	あてはまる	13			
2	まああてはまる	4			
3	あまりあてはまらない	1			
4	あてはまらない	0			
5	課題はなかった	1			
合計		19			



授業アンケート2019年度 水産学部 後期（実習）

水産学部 177 35 19.8%

質問	回答	回答数
1	0分	14
2	30分未満	3
3	30分以上～1時間未満	1
4	1時間以上～2時間未満	1
5	2時間以上～3時間未満	0
6	3時間以上～4時間未満	0
7	4時間以上～5時間未満	0
8	5時間以上	0
合計		19
1	あてはまる	7
2	まああてはまる	8
3	あまりあてはまらない	3
4	あてはまらない	1
合計		19
1	あてはまる	8
2	まああてはまる	9
3	あまりあてはまらない	1
4	あてはまらない	1
5	機会はなかった	0
合計		19



受講者数

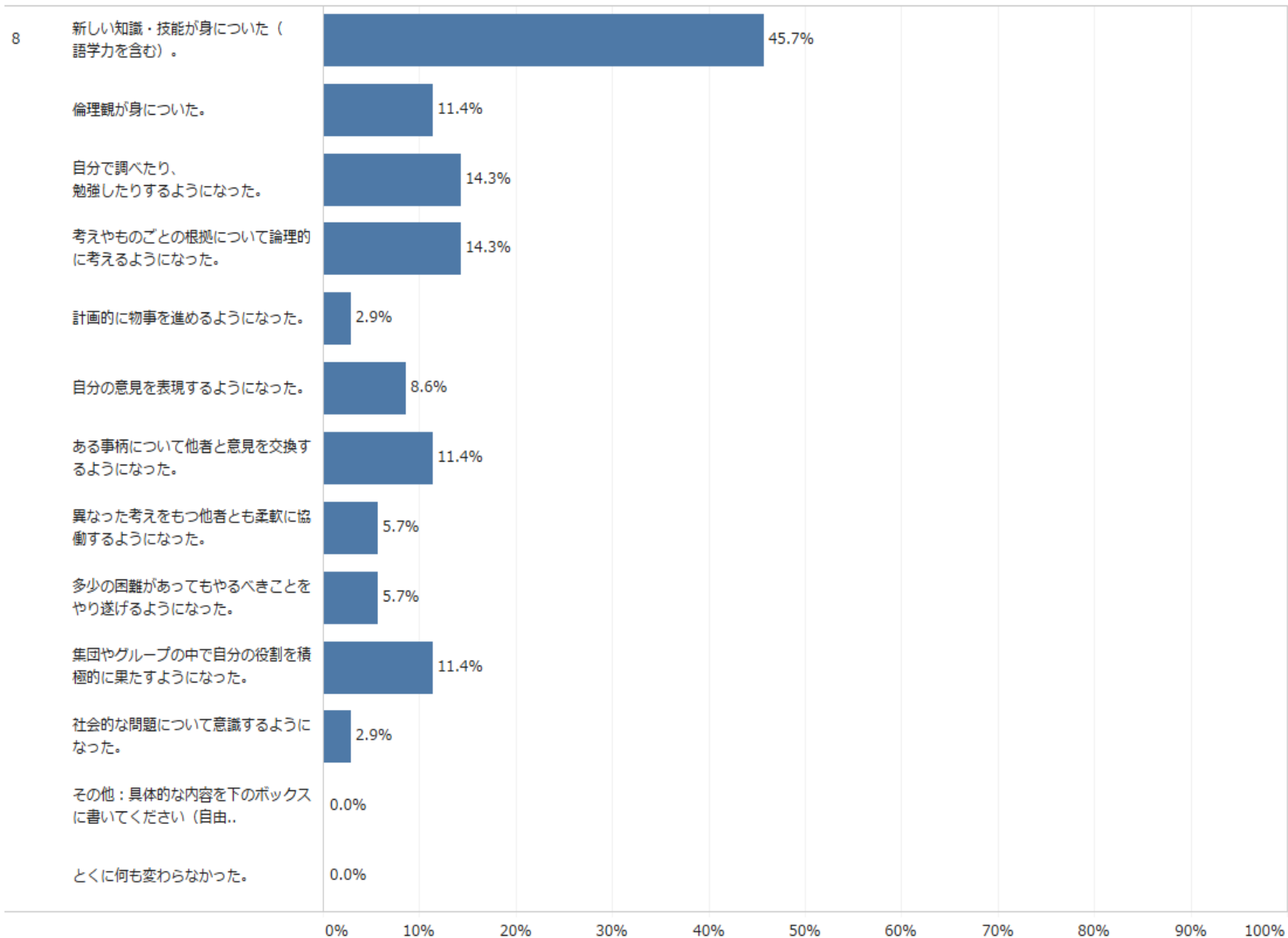
回答数

回答率

水産学部 177 35 19.8%

授業アンケート2019年度 水産学部 後期（実習）

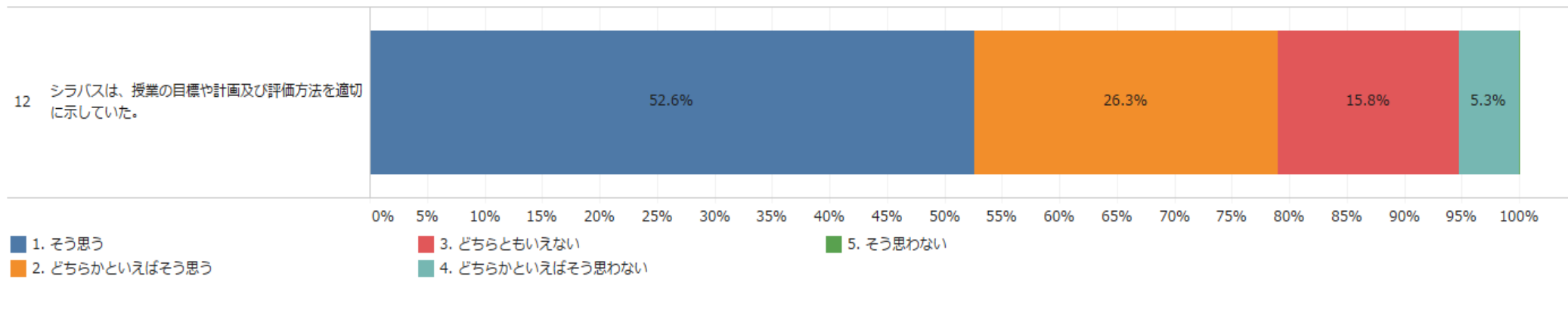
8	この授業を通して、あなた自身の行動や態度は変化したと思いますか。（語学力を含む）。 あてはまるものすべてを選択	16
	新しい知識・技能が身についた（語学力を含む）。	4
	倫理観が身についた。	4
	自分で調べたり、勉強したりするようになった。	5
	考えやものごとの根拠について論理的に考えるようになった。	5
	計画的に物事を進めるようになった。	1
	自分の意見を表現するようになった。	3
	ある事柄について他者と意見を交換するようになった。	4
	異なった考えをもつ他者とも柔軟に協働するようになった。	2
	多少の困難があってもやるべきことをやり遂げるようになった。	2
	集団やグループの中で自分の役割を積極的に果たすようになった。	4
	社会的な問題について意識するようになった。	1
	その他：具体的な内容を下のボックスに書いてください（自由..	0
	とくに何も変わらなかった。	0



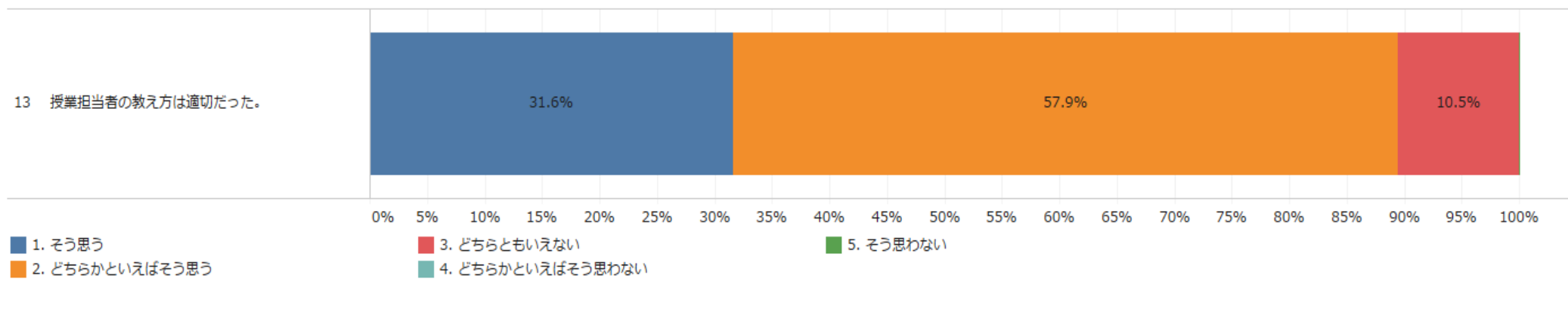
授業アンケート2019年度 水産学部 後期（実習）

水産学部 177 35 19.8%

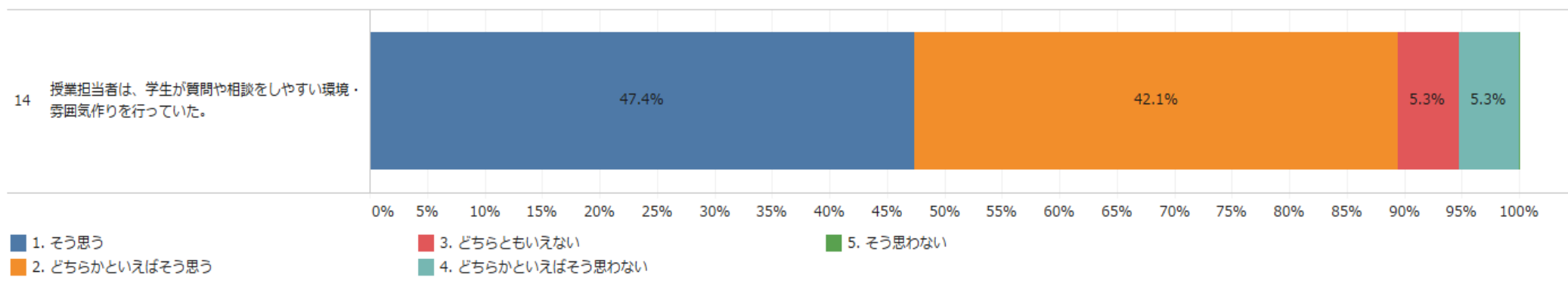
12	1	そう思う	10
	2	どちらかといえばそう思..	5
	3	どちらともいえない	3
	4	どちらかといえばそう思..	1
	5	そう思わない	0
合計			19



13	1	そう思う	6
	2	どちらかといえばそう思..	11
	3	どちらともいえない	2
	4	どちらかといえばそう思..	0
	5	そう思わない	0
合計			19



14	1	そう思う	9
	2	どちらかといえばそう思..	8
	3	どちらともいえない	1
	4	どちらかといえばそう思..	1
	5	そう思わない	0
合計			19

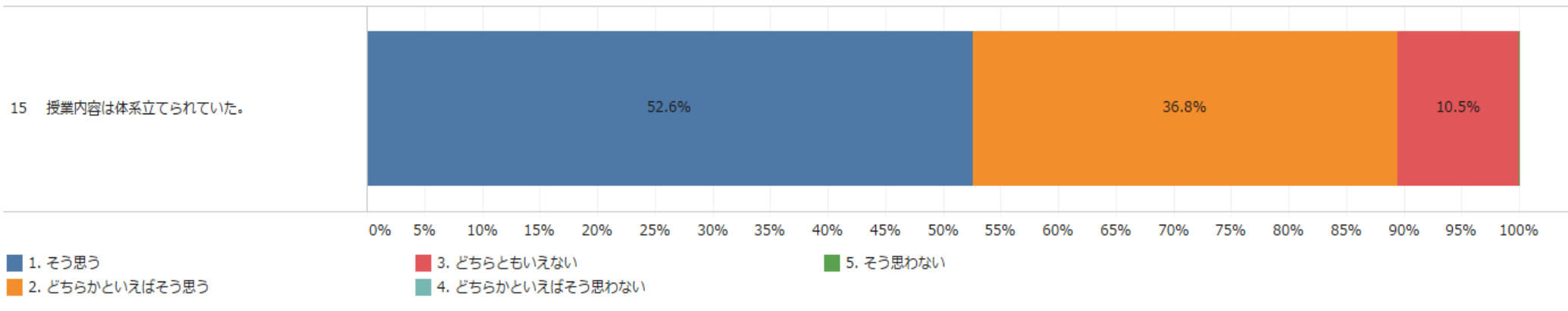


受講者数 回答数 回答率

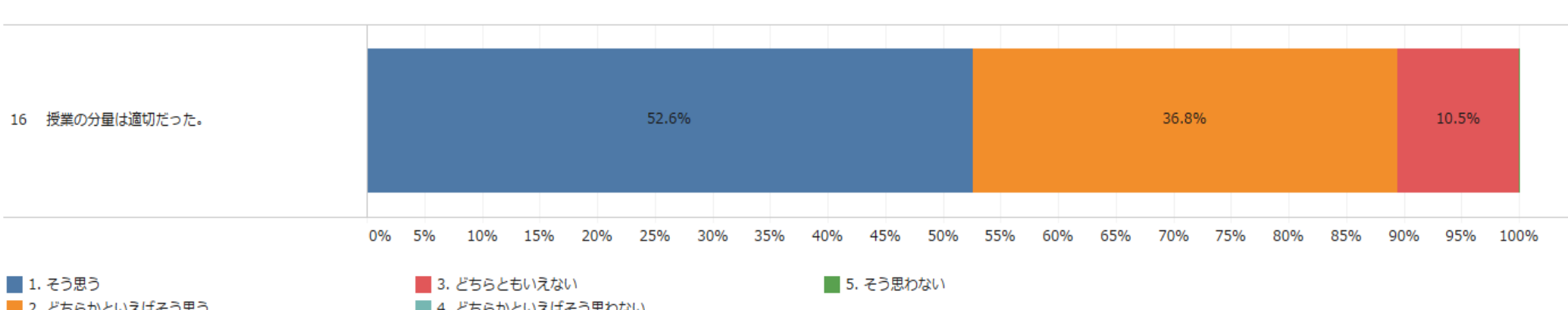
授業アンケート2019年度 水産学部 後期（実習）

水産学部 177 35 19.8%

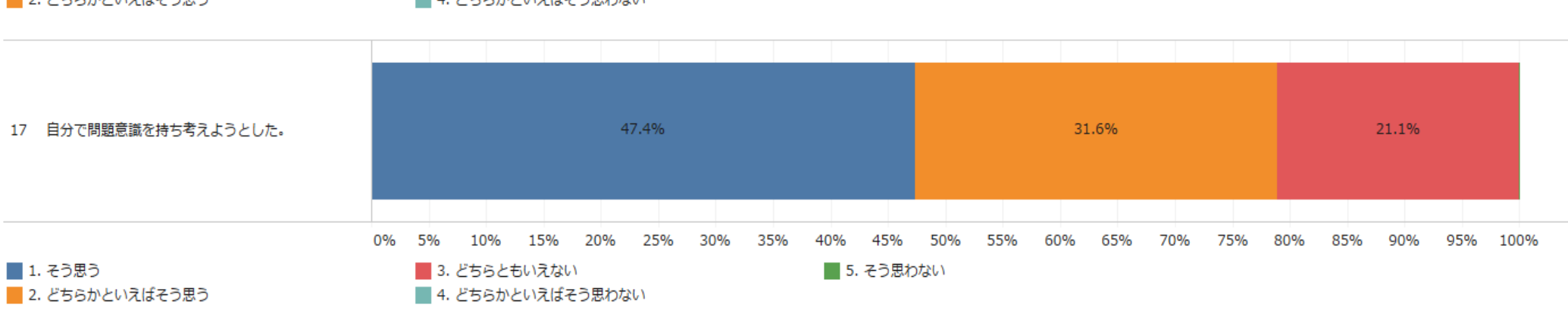
15	1	そう思う	10
	2	どちらかといえばそう思..	7
	3	どちらともいえない	2
	4	どちらかといえばそう思..	0
	5	そう思わない	0
	合計		19



16	1	そう思う	10
	2	どちらかといえばそう思..	7
	3	どちらともいえない	2
	4	どちらかといえばそう思..	0
	5	そう思わない	0
	合計		19



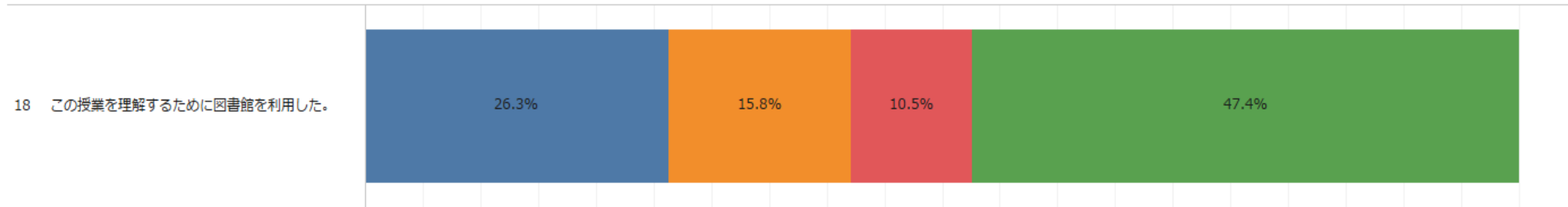
17	1	そう思う	9
	2	どちらかといえばそう思..	6
	3	どちらともいえない	4
	4	どちらかといえばそう思..	0
	5	そう思わない	0
	合計		19



授業アンケート2019年度 水産学部 後期（実習）

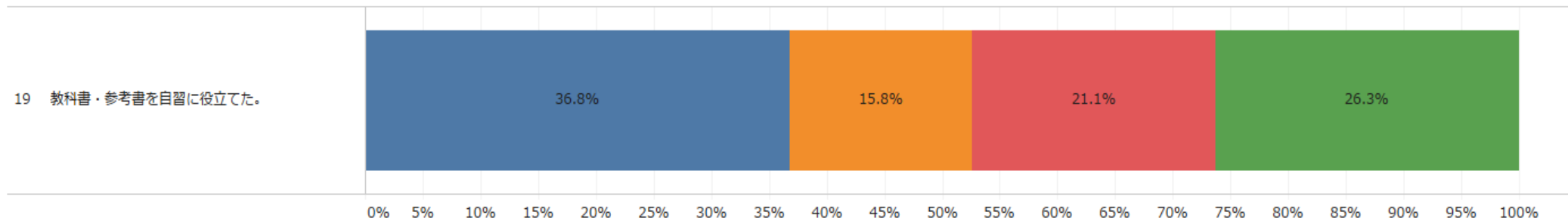
水産学部 177 35 19.8%

18	1	そう思う	5
	2	どちらかといえばそう思..	3
	3	どちらともいえない	2
	4	どちらかといえばそう思..	0
	5	そう思わない	9
	合計		19



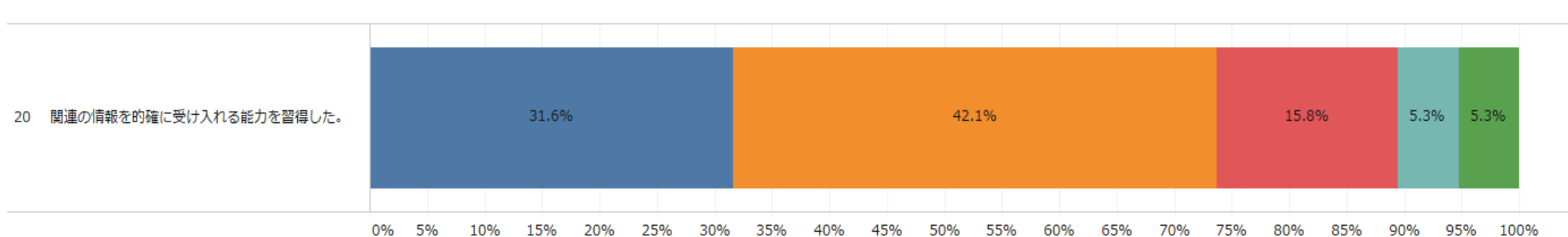
■ 1. そう思う ■ 3. どちらともいえない ■ 5. そう思わない
 ■ 2. どちらかといえばそう思う ■ 4. どちらかといえばそう思わない

19	1	そう思う	7
	2	どちらかといえばそう思..	3
	3	どちらともいえない	4
	4	どちらかといえばそう思..	0
	5	そう思わない	5
	合計		19



■ 1. そう思う ■ 3. どちらともいえない ■ 5. そう思わない
 ■ 2. どちらかといえばそう思う ■ 4. どちらかといえばそう思わない

20	1	そう思う	6
	2	どちらかといえばそう思..	8
	3	どちらともいえない	3
	4	どちらかといえばそう思..	1
	5	そう思わない	1
	合計		19

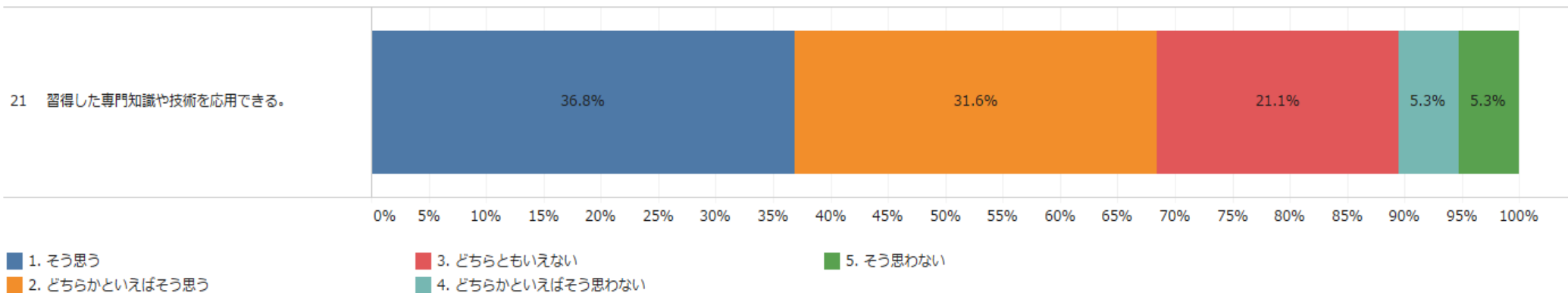


■ 1. そう思う ■ 3. どちらともいえない ■ 5. そう思わない
 ■ 2. どちらかといえばそう思う ■ 4. どちらかといえばそう思わない

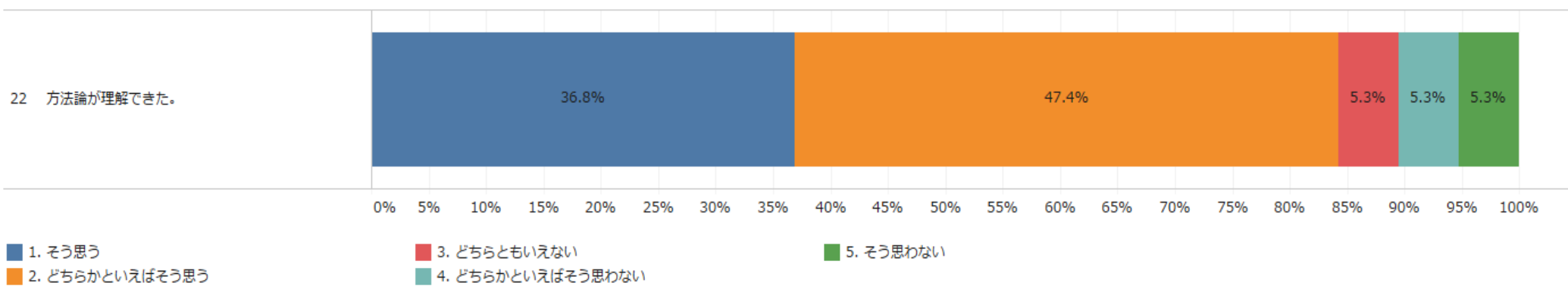
授業アンケート2019年度 水産学部 後期（実習）

水産学部 177 35 19.8%

21	1	そう思う	7
	2	どちらかといえばそう思..	6
	3	どちらともいえない	4
	4	どちらかといえばそう思..	1
	5	そう思わない	1
合計			19



22	1	そう思う	7
	2	どちらかといえばそう思..	9
	3	どちらともいえない	1
	4	どちらかといえばそう思..	1
	5	そう思わない	1
合計			19



23	1	そう思う	8
	2	どちらかといえばそう思..	8
	3	どちらともいえない	3
	4	どちらかといえばそう思..	0
	5	そう思わない	0
合計			19

