
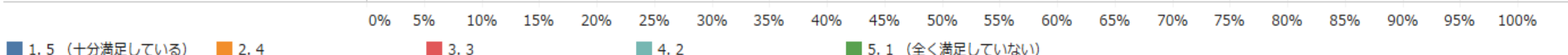


受講者数 回答数 回答率

授業アンケート2019年度 水産学部 3・4Q (講義)

水産学部 1,301 588 45.2%

1	2	3	4	5	合計
1	5 (十分満足している)				263
2	4				230
3	3				80
4	2				9
5	1 (全く満足していない)				2
合計					584
1	よく読んだ				164
2	少し読んだ				308
3	まったく読まなかった				112
合計					584
1	AA				147
2	A以上				251
3	B以上				92
4	単位が取得できればよい				96
5	とくに考えていなかった				1
合計					587
1	あてはまる				188
2	まああてはまる				276
3	あまりあてはまらない				68
4	あてはまらない				5
5	課題はなかった				45
合計					582

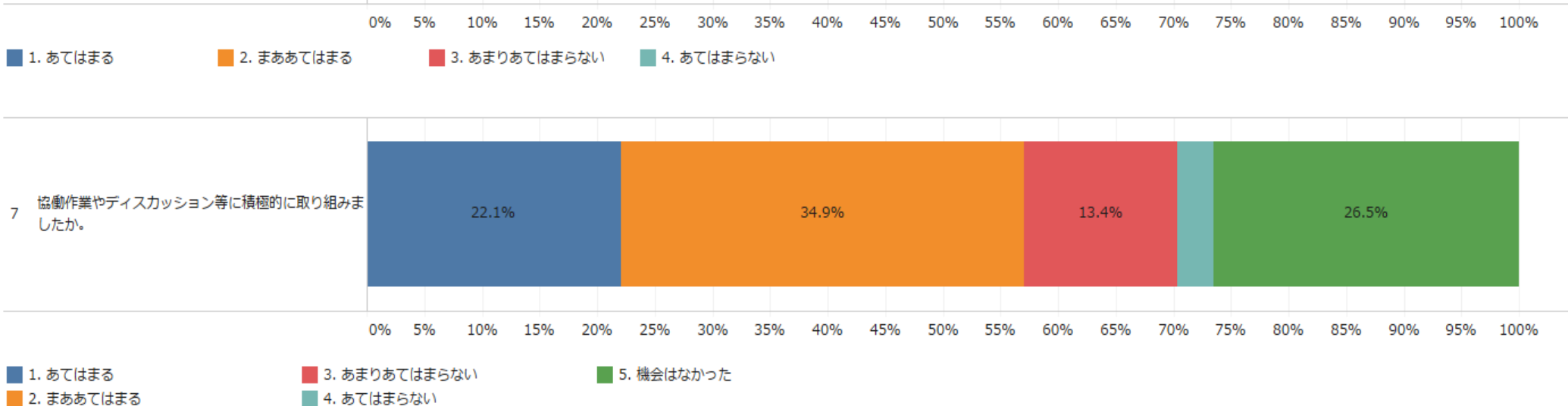
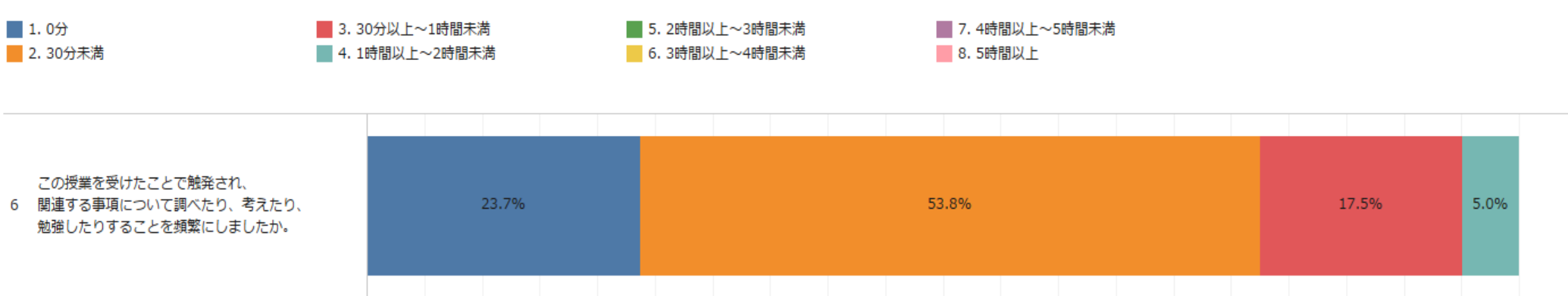
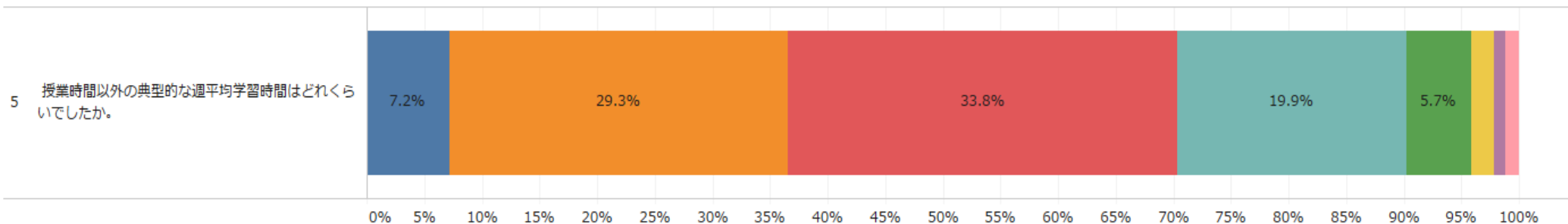


受講者数 回答数 回答率

授業アンケート2019年度 水産学部 3・4Q (講義)

水産学部 1,301 588 45.2%

1	0分	42
2	30分未満	171
3	30分以上～1時間未満	197
4	1時間以上～2時間未満	116
5	2時間以上～3時間未満	33
6	3時間以上～4時間未満	11
7	4時間以上～5時間未満	6
8	5時間以上	7
合計		583
1	あてはまる	138
2	まああてはまる	313
3	あまりあてはまらない	102
4	あてはまらない	29
合計		582
1	あてはまる	129
2	まああてはまる	204
3	あまりあてはまらない	78
4	あてはまらない	18
5	機会はなかった	155
合計		584



受講者数

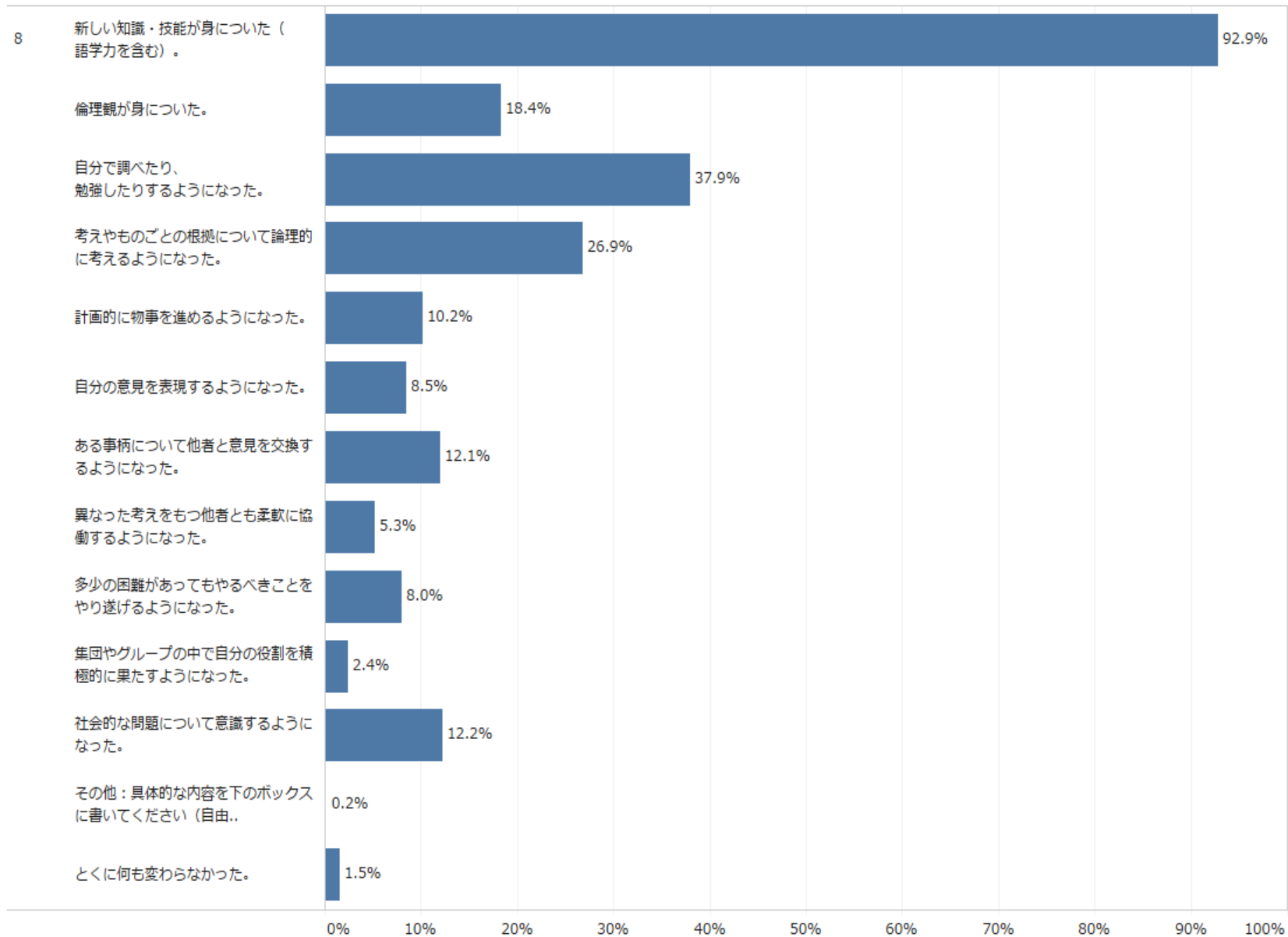
回答数

回答率

水産学部 1,301 588 45.2%

授業アンケート2019年度 水産学部 3・4Q（講義）

8	この授業を通して、あなた自身の行動や態度は変化しましたか。（語学力を含む）。 あてはまるものすべてを選択	546
	新しい知識・技能が身についた（語学力を含む）。	108
	倫理観が身についた。	223
	自分で調べたり、勉強したりするようになった。	158
	考えやものごとの根拠について論理的に考えるようになった。	60
	計画的に物事を進めるようになった。	50
	自分の意見を表現するようになった。	71
	ある事柄について他者と意見を交換するようになった。	31
	異なった考えをもつ他者とも柔軟に協働するようになった。	47
	多少の困難があってもやるべきことをやり遂げるようになった。	14
	集団やグループの中で自分の役割を積極的に果たすようになった。	72
	社会的な問題について意識するようになった。	1
	その他：具体的な内容を下のボックスに書いてください（自由..	9
	とくに何も変わらなかった。	

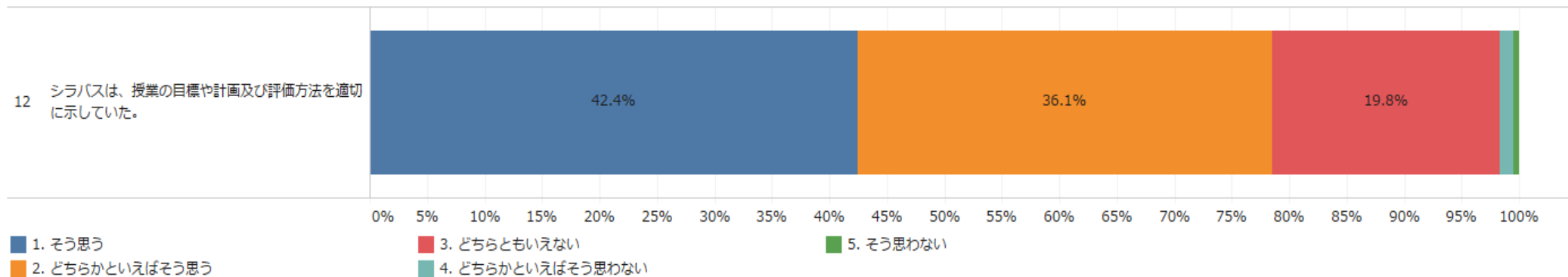


受講者数 回答数 回答率

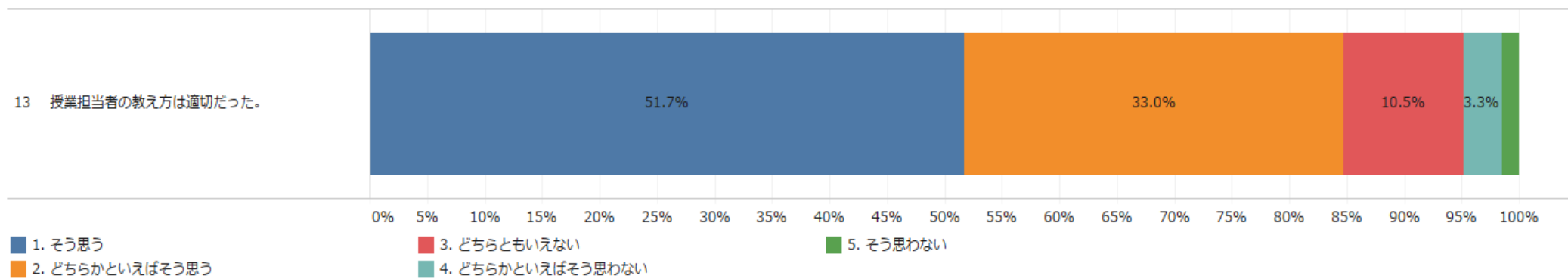
授業アンケート2019年度 水産学部 3・4Q (講義)

水産学部 1,301 588 45.2%

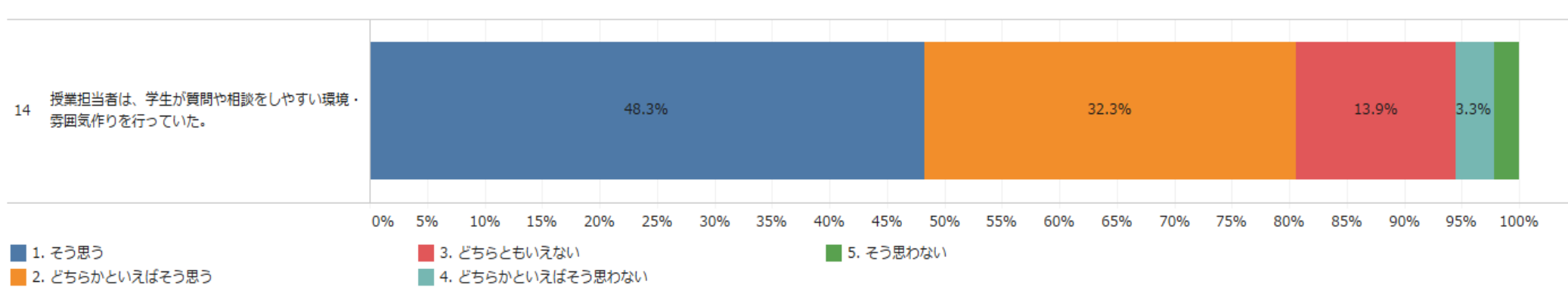
12	1	そう思う	247
	2	どちらかといえばそう思..	210
	3	どちらともいえない	115
	4	どちらかといえばそう思..	7
	5	そう思わない	3
合計			582



13	1	そう思う	301
	2	どちらかといえばそう思..	192
	3	どちらともいえない	61
	4	どちらかといえばそう思..	19
	5	そう思わない	9
合計			582



14	1	そう思う	281
	2	どちらかといえばそう思..	188
	3	どちらともいえない	81
	4	どちらかといえばそう思..	19
	5	そう思わない	13
合計			582

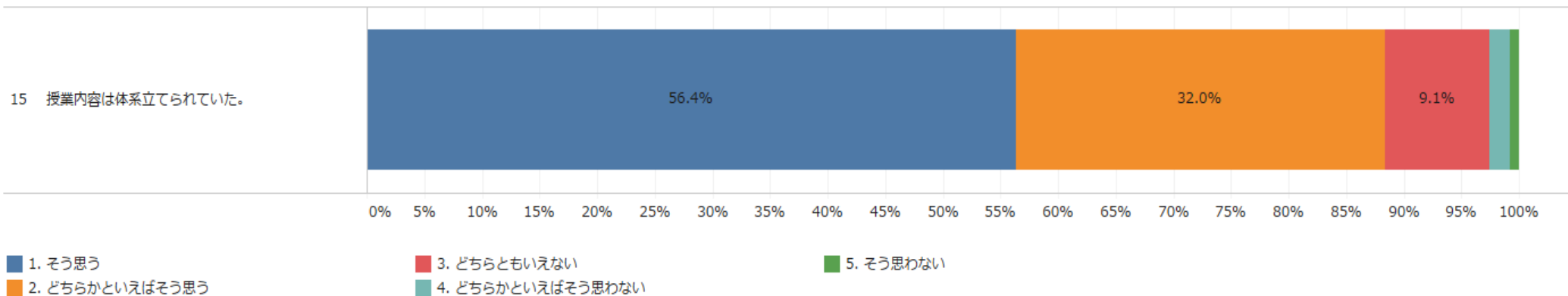


受講者数 回答数 回答率

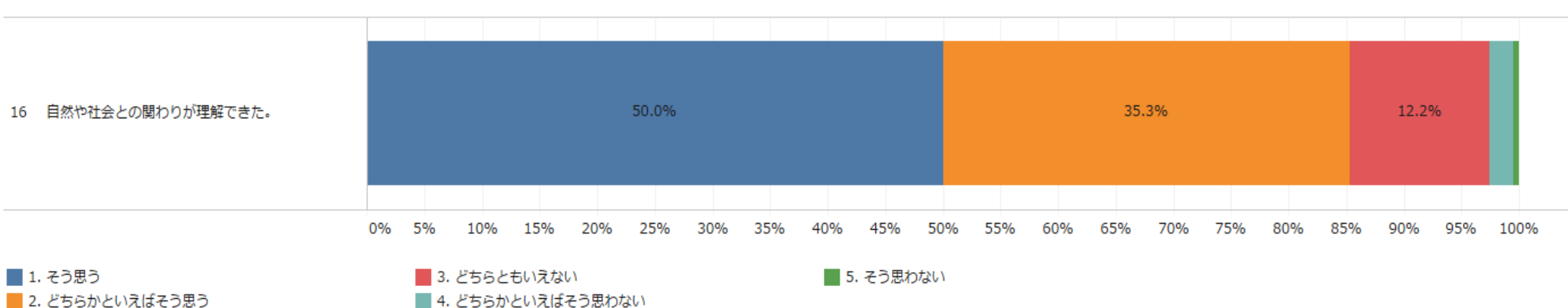
授業アンケート2019年度 水産学部 3・4Q (講義)

水産学部 1,301 588 45.2%

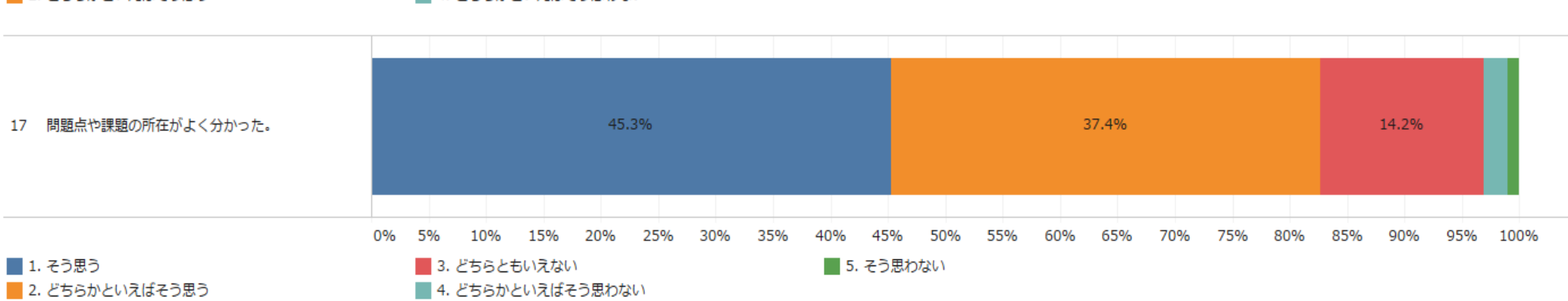
15	1	そう思う	328
	2	どちらかといえばそう思..	186
	3	どちらともいえない	53
	4	どちらかといえばそう思..	10
	5	そう思わない	5
合計			582



16	1	そう思う	292
	2	どちらかといえばそう思..	206
	3	どちらともいえない	71
	4	どちらかといえばそう思..	12
	5	そう思わない	3
合計			584



17	1	そう思う	264
	2	どちらかといえばそう思..	218
	3	どちらともいえない	83
	4	どちらかといえばそう思..	12
	5	そう思わない	6
合計			583

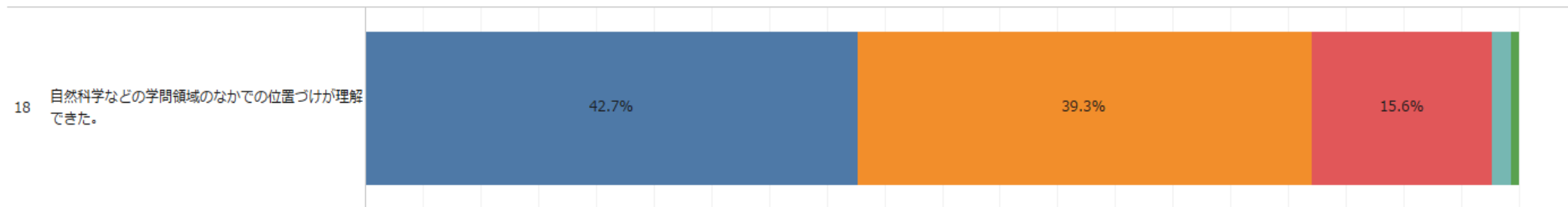


受講者数 回答数 回答率

授業アンケート2019年度 水産学部 3・4Q (講義)

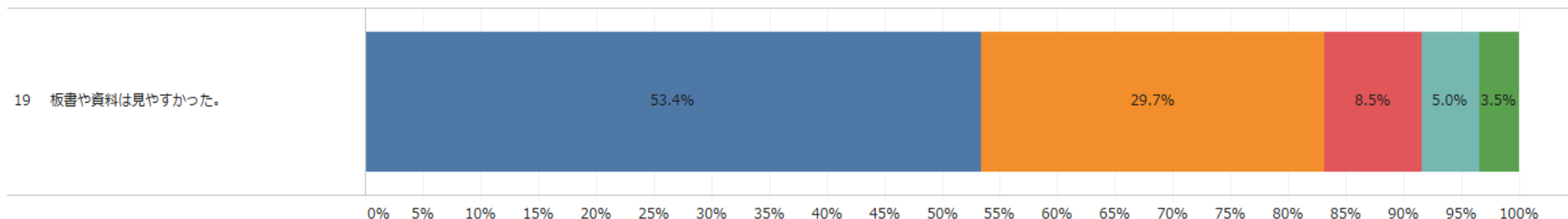
水産学部 1,301 588 45.2%

18	1	そう思う	249
	2	どちらかといえばそう思..	229
	3	どちらともいえない	91
	4	どちらかといえばそう思..	10
	5	そう思わない	4
合計			583



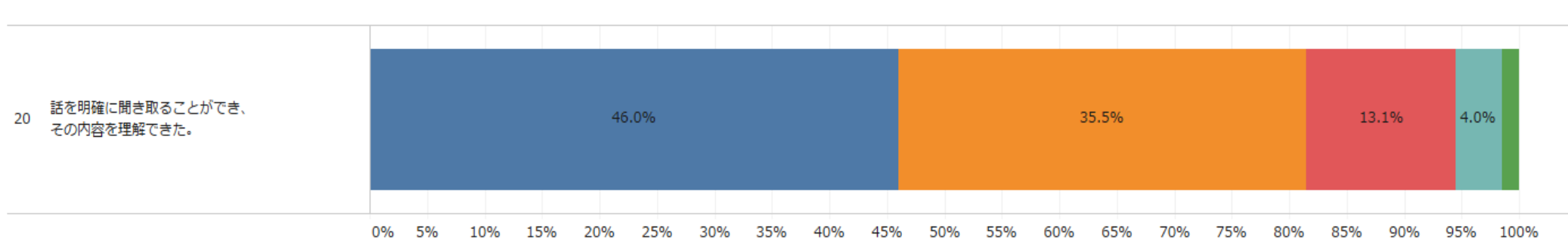
■ 1. そう思う ■ 2. どちらかといえばそう思う ■ 3. どちらともいえない ■ 4. どちらかといえばそう思わない ■ 5. そう思わない

19	1	そう思う	309
	2	どちらかといえばそう思..	172
	3	どちらともいえない	49
	4	どちらかといえばそう思..	29
	5	そう思わない	20
合計			579



■ 1. そう思う ■ 2. どちらかといえばそう思う ■ 3. どちらともいえない ■ 4. どちらかといえばそう思わない ■ 5. そう思わない

20	1	そう思う	267
	2	どちらかといえばそう思..	206
	3	どちらともいえない	76
	4	どちらかといえばそう思..	23
	5	そう思わない	9
合計			581



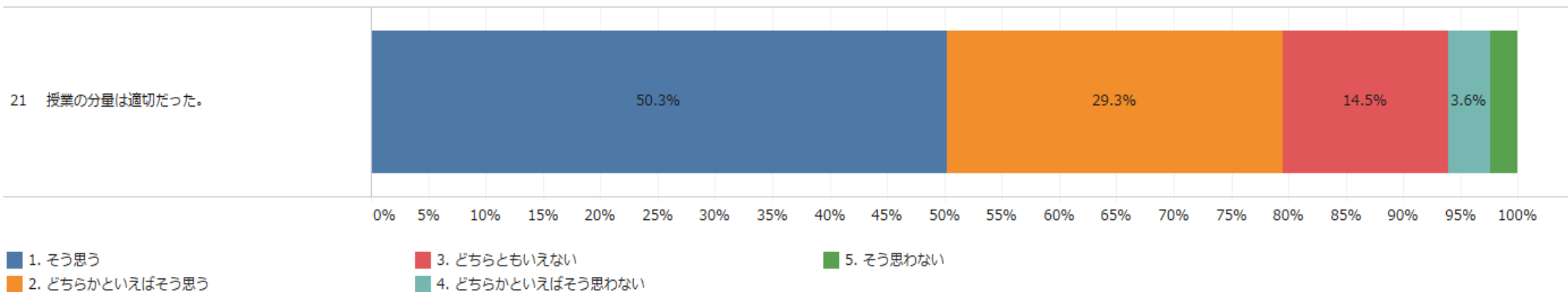
■ 1. そう思う ■ 2. どちらかといえばそう思う ■ 3. どちらともいえない ■ 4. どちらかといえばそう思わない ■ 5. そう思わない

受講者数 回答数 回答率

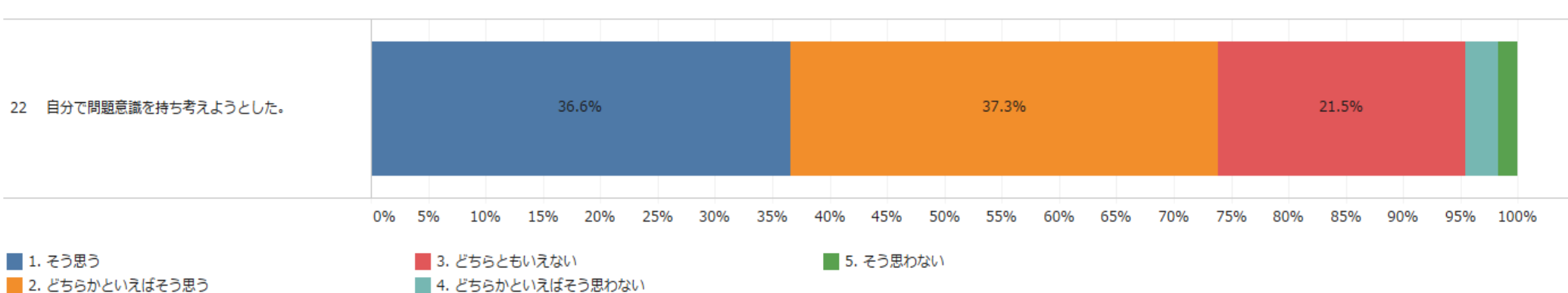
授業アンケート2019年度 水産学部 3・4Q (講義)

水産学部 1,301 588 45.2%

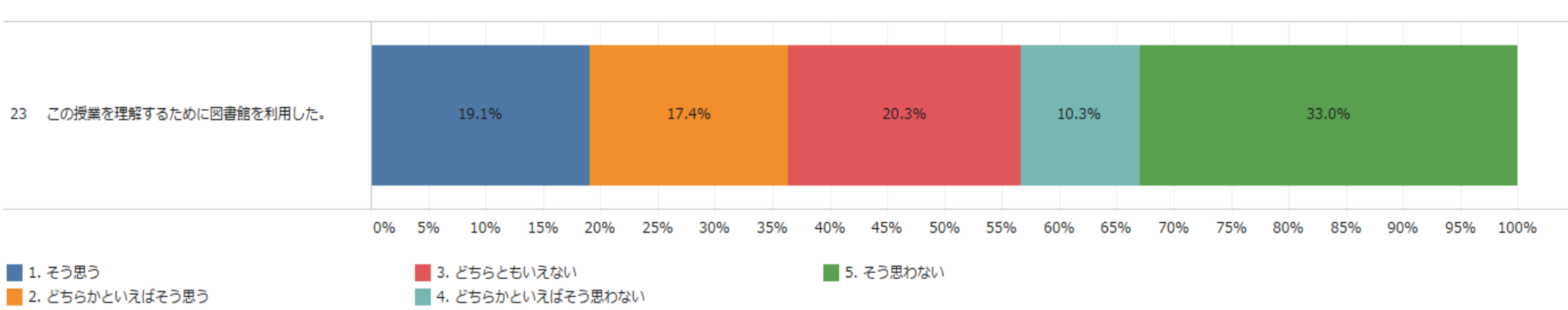
21	1	そう思う	292
	2	どちらかといえばそう思..	170
	3	どちらともいえない	84
	4	どちらかといえばそう思..	21
	5	そう思わない	14
合計			581



22	1	そう思う	213
	2	どちらかといえばそう思..	217
	3	どちらともいえない	125
	4	どちらかといえばそう思..	17
	5	そう思わない	10
合計			582



23	1	そう思う	111
	2	どちらかといえばそう思..	101
	3	どちらともいえない	118
	4	どちらかといえばそう思..	60
	5	そう思わない	192
合計			582



受講者数 回答数 回答率

授業アンケート2019年度 水産学部 3・4Q（講義）

水産学部 1,301 588 45.2%

24	1	そう思う	132
	2	どちらかといえばそう思..	121
	3	どちらともいえない	140
	4	どちらかといえばそう思..	39
	5	そう思わない	151
合計			583
25	1	そう思う	137
	2	どちらかといえばそう思..	243
	3	どちらともいえない	144
	4	どちらかといえばそう思..	41
	5	そう思わない	18
合計			583

