

受講者数 回答数 回答率

授業アンケート2019年度 工学部 後期（講義）

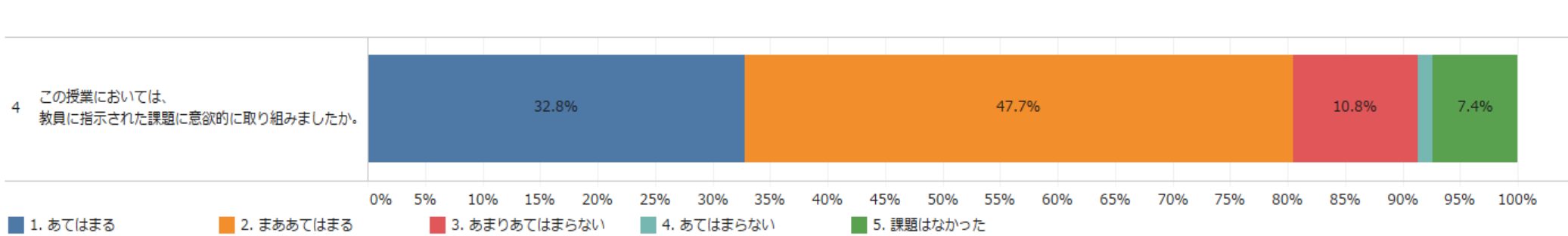
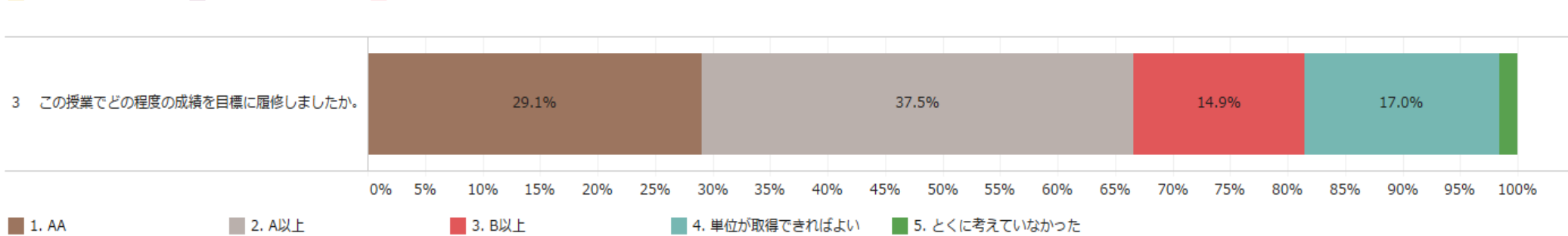
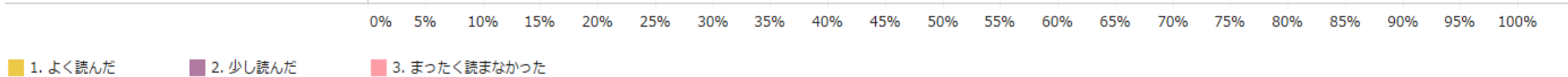
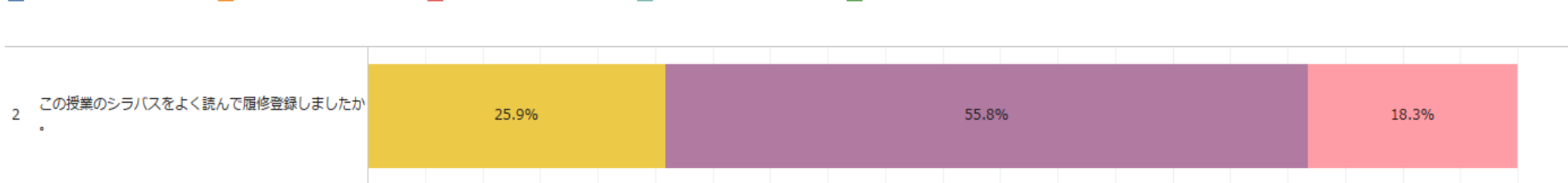
工学部 2,726 1,247 45.7%

1	5（十分満足している）	351
2	4	563
3	3	264
4	2	39
5	1（全く満足していない）	21
合計		1,238

2	よく読んだ	320
2	少し読んだ	690
3	まったく読まなかった	226
合計		1,236

3	AA	360
2	A以上	464
3	B以上	184
4	単位が取得できればよい	210
5	とくに考えていなかった	20
合計		1,238

4	あてはまる	406
2	まああてはまる	590
3	あまりあてはまらない	133
4	あてはまらない	16
5	課題はなかった	92
合計		1,237

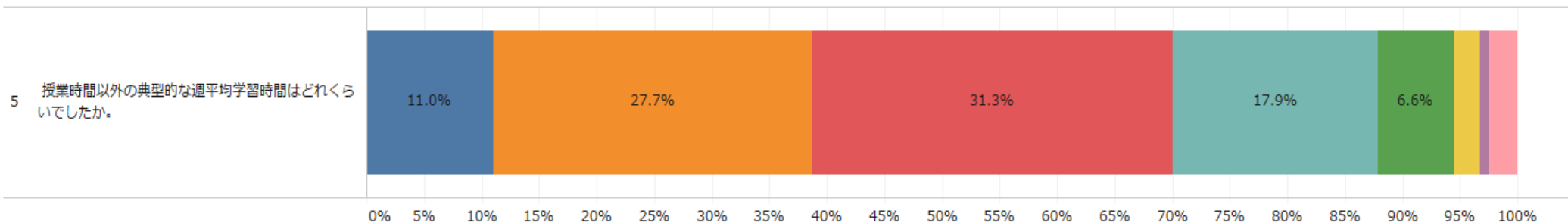


受講者数 回答数 回答率

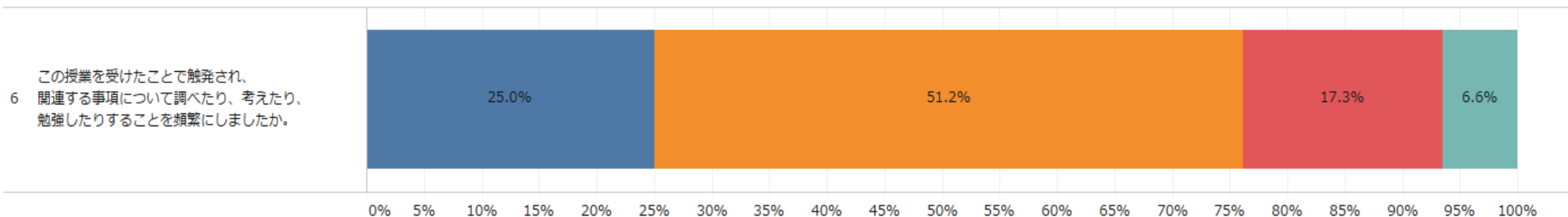
授業アンケート2019年度 工学部 後期（講義）

工学部 2,726 1,247 45.7%

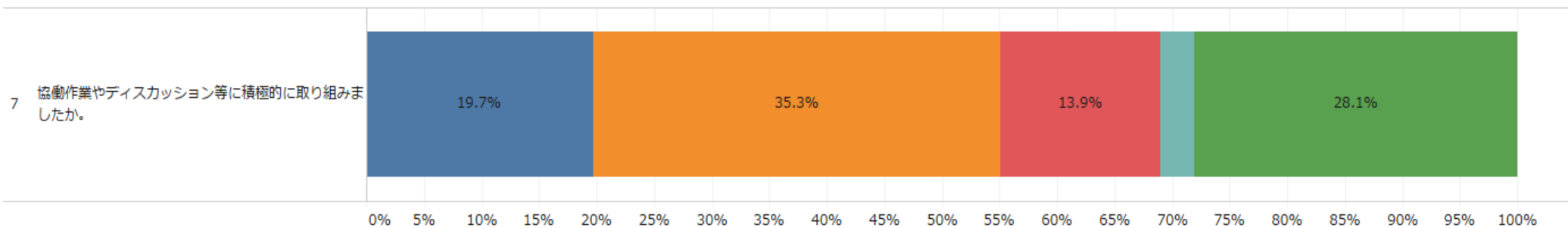
1	0分	136
2	30分未満	343
3	30分以上～1時間未満	388
4	1時間以上～2時間未満	221
5	2時間以上～3時間未満	82
6	3時間以上～4時間未満	27
7	4時間以上～5時間未満	10
8	5時間以上	31
合計		1,238
1	あてはまる	308
2	まああてはまる	631
3	あまりあてはまらない	213
4	あてはまらない	81
合計		1,233
1	あてはまる	244
2	まああてはまる	437
3	あまりあてはまらない	172
4	あてはまらない	37
5	機会はなかった	347
合計		1,237



■ 1. 0分 ■ 2. 30分未満 ■ 3. 30分以上～1時間未満 ■ 4. 1時間以上～2時間未満 ■ 5. 2時間以上～3時間未満 ■ 6. 3時間以上～4時間未満 ■ 7. 4時間以上～5時間未満 ■ 8. 5時間以上



■ 1. あてはまる ■ 2. まああてはまる ■ 3. あまりあてはまらない ■ 4. あてはまらない



■ 1. あてはまる ■ 2. まああてはまる ■ 3. あまりあてはまらない ■ 4. あてはまらない ■ 5. 機会はなかった

受講者数

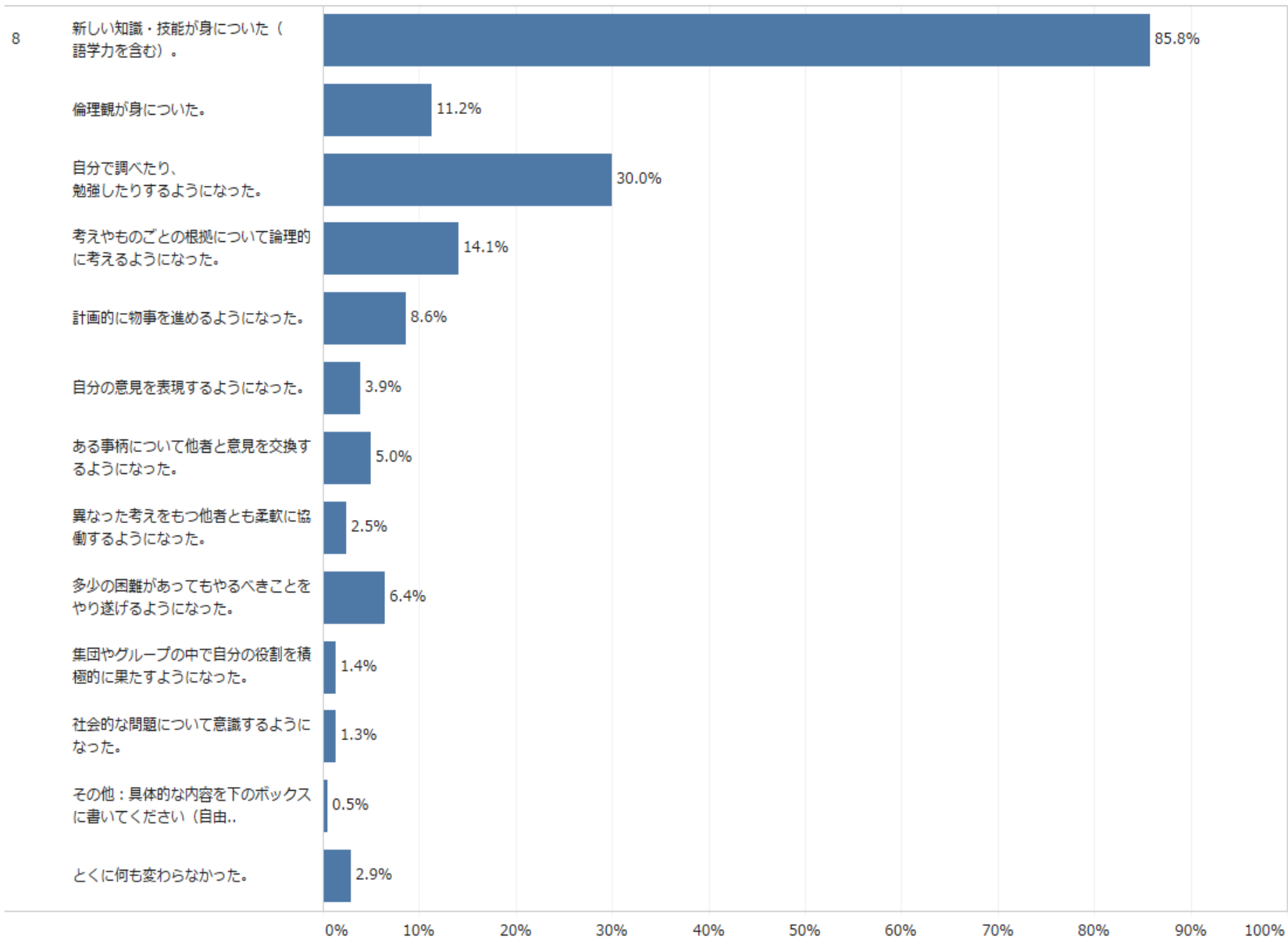
回答数

回答率

工学部 2,726 1,247 45.7%

授業アンケート2019年度 工学部 後期（講義）

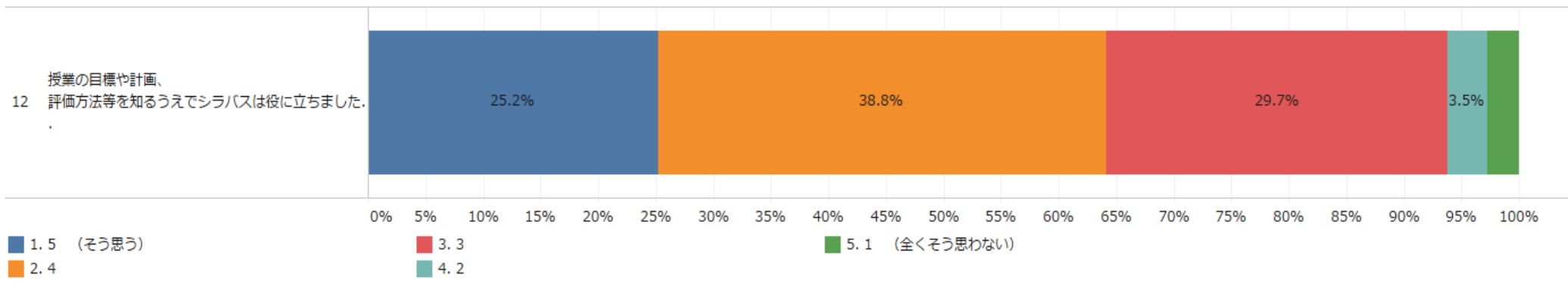
8	この授業を通して、あなた自身の行動や態度は変化しましたか。（語学力を含む）。 あてはまるものすべてを選択	1,070
	新しい知識・技能が身についた（語学力を含む）。	140
	倫理観が身についた。	140
	自分で調べたり、勉強したりするようになった。	374
	考えやものごとの根拠について論理的に考えるようになった。	176
	計画的に物事を進めるようになった。	107
	自分の意見を表現するようになった。	49
	ある事柄について他者と意見を交換するようになった。	62
	異なった考えをもつ他者とも柔軟に協働するようになった。	31
	多少の困難があってもやるべきことをやり遂げるようになった。	80
	集団やグループの中で自分の役割を積極的に果たすようになった。	17
	社会的な問題について意識するようになった。	16
	その他：具体的な内容を下のボックスに書いてください（自由..	6
	とくに何も変わらなかった。	36



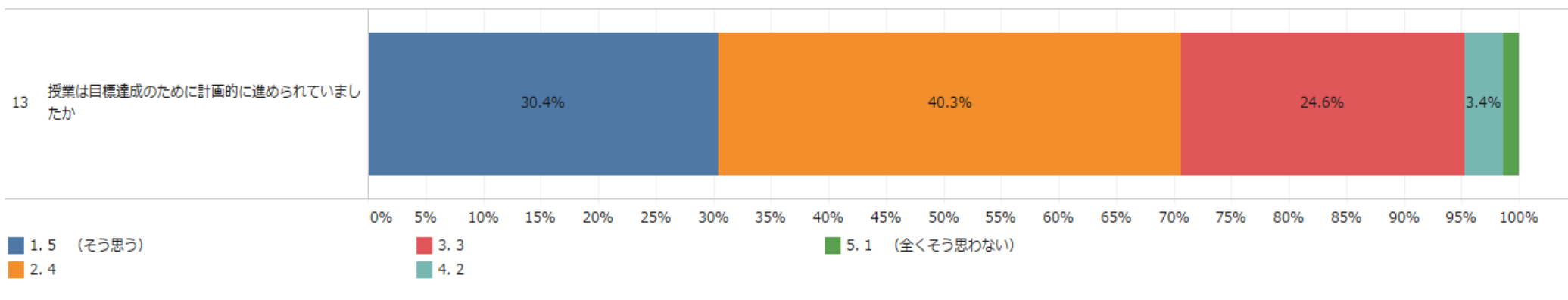
授業アンケート2019年度 工学部 後期（講義）

工学部 2,726 1,247 45.7%

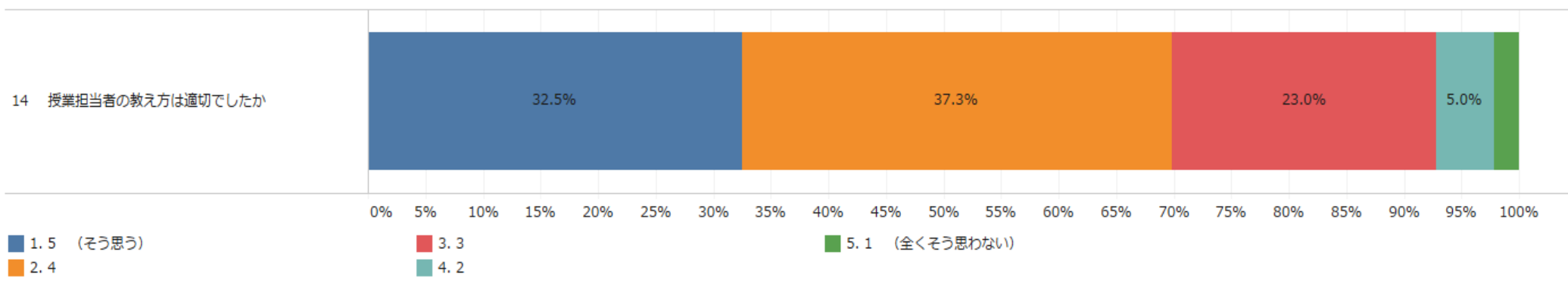
12	1	5 (そう思う)	312
	2	4	480
	3	3	367
	4	2	43
	5	1 (全くそう思わない)	34
	合計		1,236



13	1	5 (そう思う)	375
	2	4	497
	3	3	303
	4	2	42
	5	1 (全くそう思わない)	17
	合計		1,234



14	1	5 (そう思う)	401
	2	4	459
	3	3	283
	4	2	62
	5	1 (全くそう思わない)	27
	合計		1,232

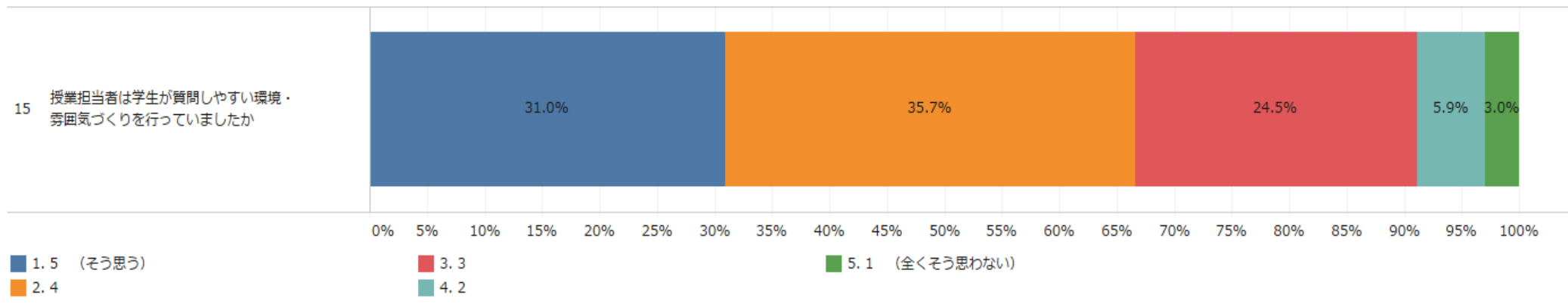


受講者数 回答数 回答率

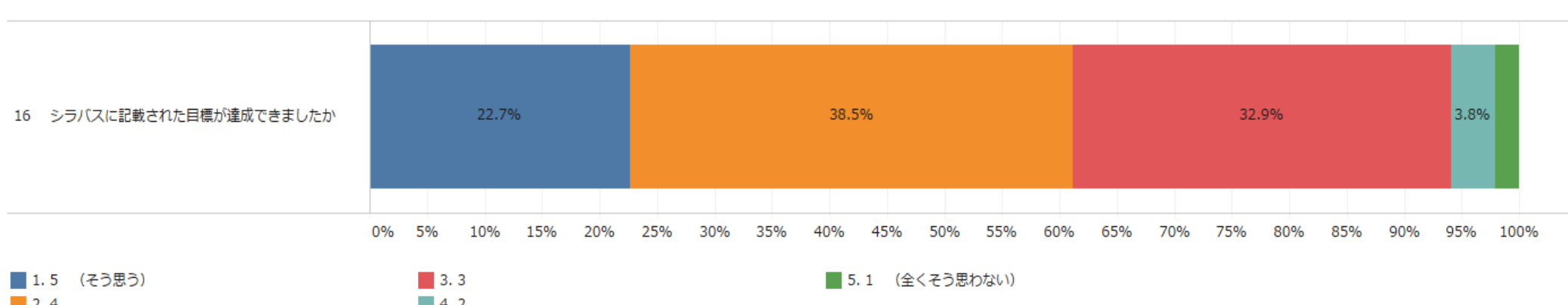
授業アンケート2019年度 工学部 後期（講義）

工学部 2,726 1,247 45.7%

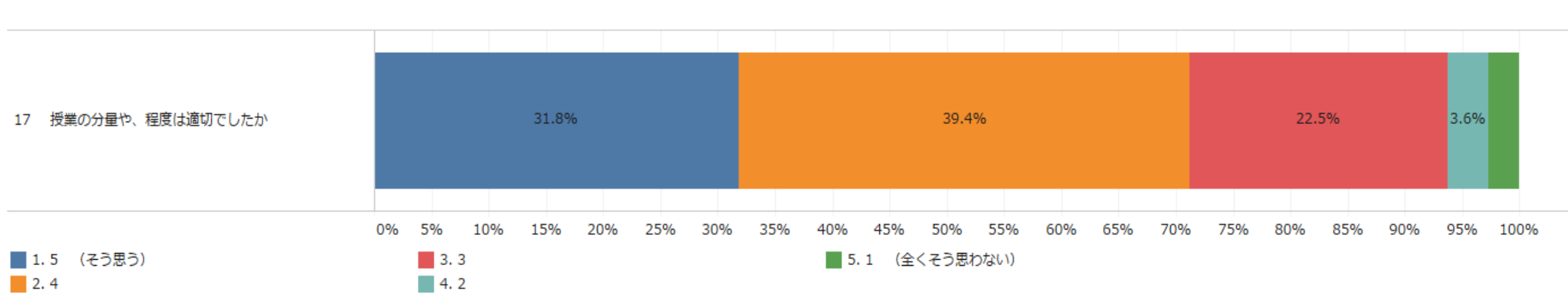
15	1	5	（そう思う）	382
	2	4		440
	3	3		302
	4	2		73
	5	1	（全くそう思わない）	37
合計				1,234



16	1	5	（そう思う）	280
	2	4		476
	3	3		407
	4	2		47
	5	1	（全くそう思わない）	26
合計				1,236



17	1	5	（そう思う）	393
	2	4		487
	3	3		278
	4	2		44
	5	1	（全くそう思わない）	34
合計				1,236



受講者数 回答数 回答率

授業アンケート2019年度 工学部 後期（演習）

工学部 1,144 605 52.9%

1	2	3	4	5	合計
1	5 (十分満足している)	172			
2	4	225			
3	3	153			
4	2	30			
5	1 (全く満足していない)	21			
	合計	601			
2	3	4	5	合計	
1	よく読んだ	160			
2	少し読んだ	310			
3	まったく読まなかった	131			
	合計	601			
3	4	5	合計		
1	AA	182			
2	A以上	230			
3	B以上	83			
4	単位が取得できればよい	94			
5	とくに考えていなかった	12			
	合計	601			
4	5	合計			
1	あてはまる	218			
2	まああてはまる	275			
3	あまりあてはまらない	65			
4	あてはまらない	8			
5	課題はなかった	33			
	合計	599			



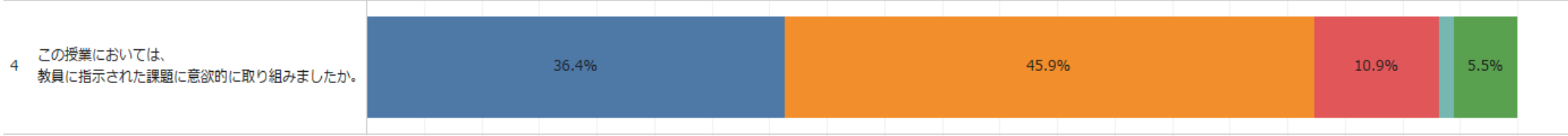
■ 1.5 (十分満足している) ■ 2.4 ■ 3.3 ■ 4.2 ■ 5.1 (全く満足していない)



■ 1. よく読んだ ■ 2. 少し読んだ ■ 3. まったく読まなかった



■ 1. AA ■ 2. A以上 ■ 3. B以上 ■ 4. 単位が取得できればよい ■ 5. とくに考えていなかった



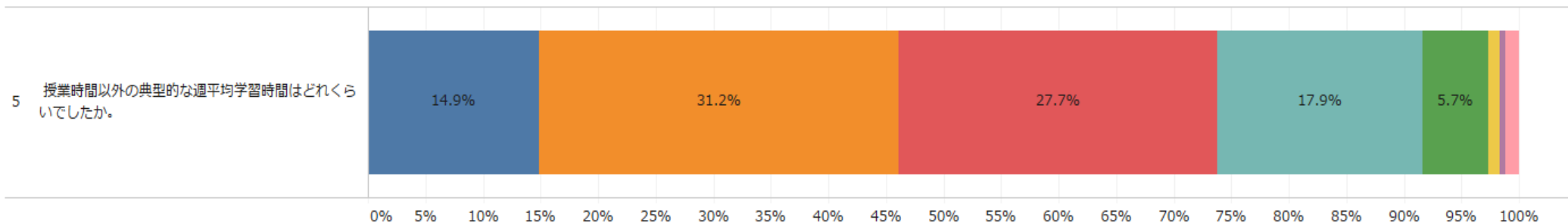
■ 1. あてはまる ■ 2. まああてはまる ■ 3. あまりあてはまらない ■ 4. あてはまらない ■ 5. 課題はなかった

受講者数 回答数 回答率

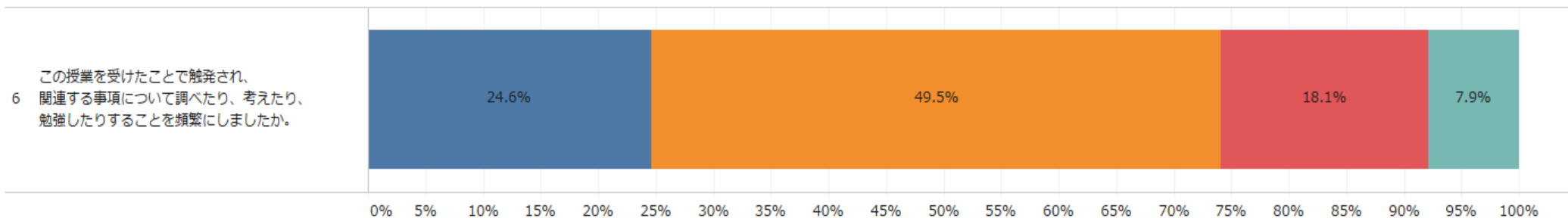
授業アンケート2019年度 工学部 後期（演習）

工学部 1,144 605 52.9%

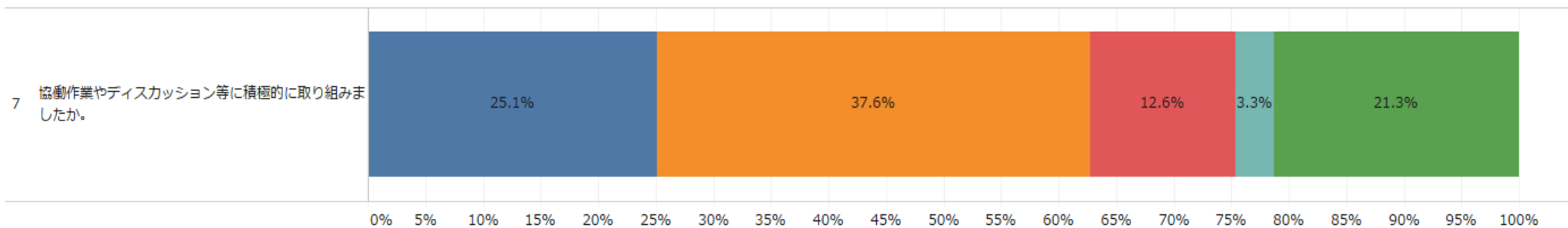
1	0分	89
2	30分未満	187
3	30分以上～1時間未満	166
4	1時間以上～2時間未満	107
5	2時間以上～3時間未満	34
6	3時間以上～4時間未満	6
7	4時間以上～5時間未満	3
8	5時間以上	7
合計		599
1	あてはまる	147
2	まああてはまる	296
3	あまりあてはまらない	108
4	あてはまらない	47
合計		598
1	あてはまる	151
2	まああてはまる	226
3	あまりあてはまらない	76
4	あてはまらない	20
5	機会はなかった	128
合計		601



■ 1. 0分 ■ 2. 30分未満 ■ 3. 30分以上～1時間未満 ■ 4. 1時間以上～2時間未満 ■ 5. 2時間以上～3時間未満 ■ 6. 3時間以上～4時間未満 ■ 7. 4時間以上～5時間未満 ■ 8. 5時間以上



■ 1. あてはまる ■ 2. まああてはまる ■ 3. あまりあてはまらない ■ 4. あてはまらない



■ 1. あてはまる ■ 3. あまりあてはまらない ■ 5. 機会はなかった
■ 2. まああてはまる ■ 4. あてはまらない

受講者数

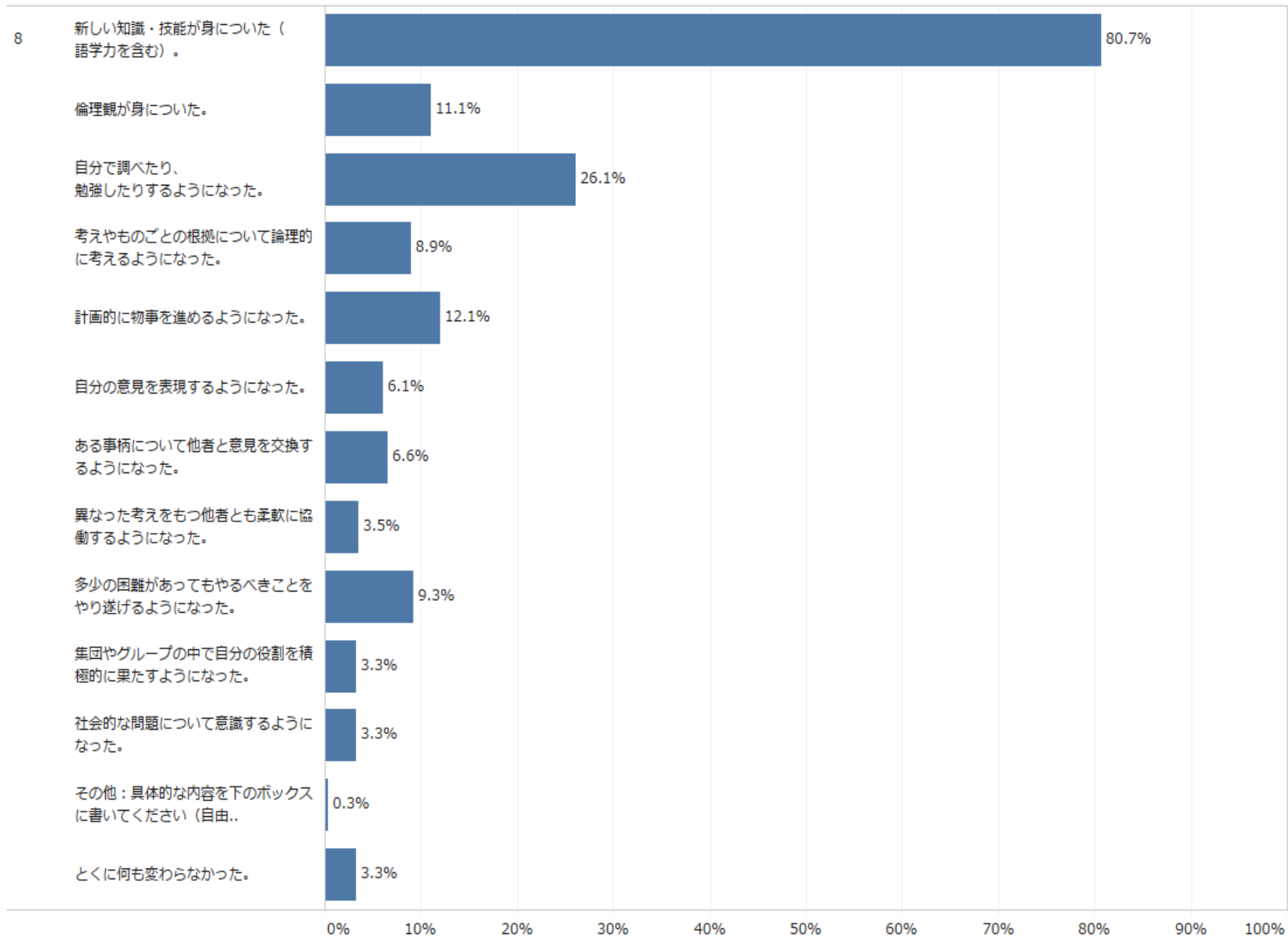
回答数

回答率

工学部 1,144 605 52.9%

授業アンケート2019年度 工学部 後期（演習）

8	この授業を通して、あなた自身の行動や態度は変化したと思いますか。（語学力を含む）。 あてはまるものすべてを選択	新しい知識・技能が身についた（語学力を含む）。	488
		倫理観が身についた。	67
		自分で調べたり、勉強したりするようになった。	158
		考えやものごとの根拠について論理的に考えるようになった。	54
		計画的に物事を進めるようになった。	73
		自分の意見を表現するようになった。	37
		ある事柄について他者と意見を交換するようになった。	40
		異なった考えをもつ他者とも柔軟に協働するようになった。	21
		多少の困難があってもやるべきことをやり遂げるようになった。	56
		集団やグループの中で自分の役割を積極的に果たすようになった。	20
		社会的な問題について意識するようになった。	20
		その他：具体的な内容を下のボックスに書いてください（自由..	2
		とくに何も変わらなかった。	20

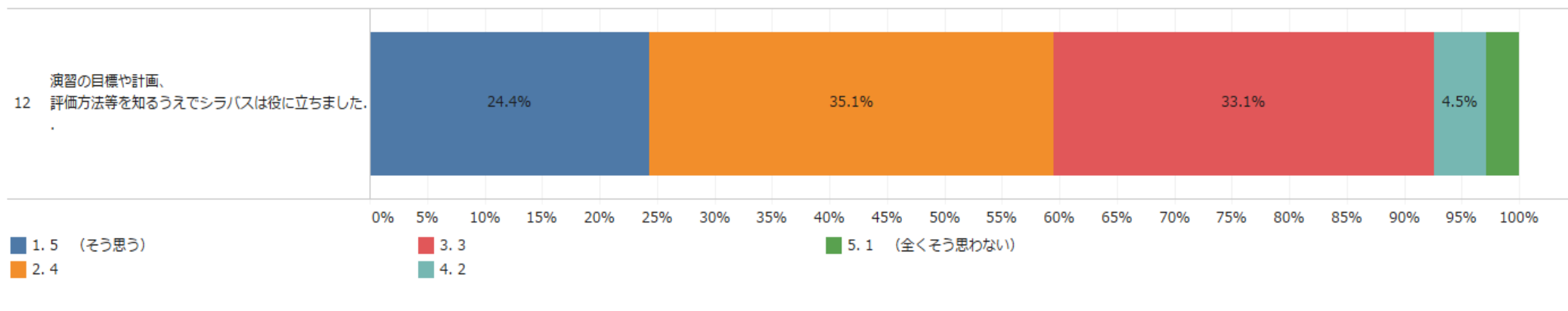


受講者数 回答数 回答率

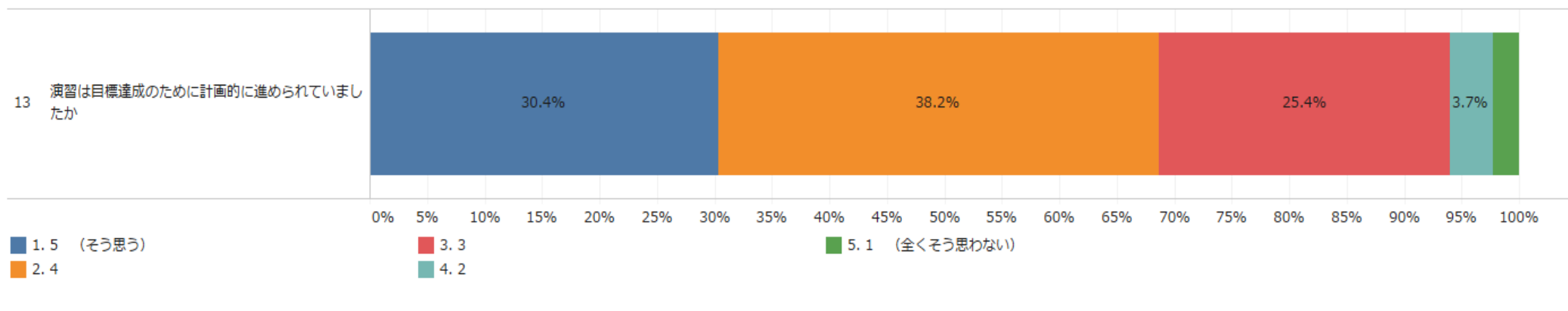
授業アンケート2019年度 工学部 後期（演習）

工学部 1,144 605 52.9%

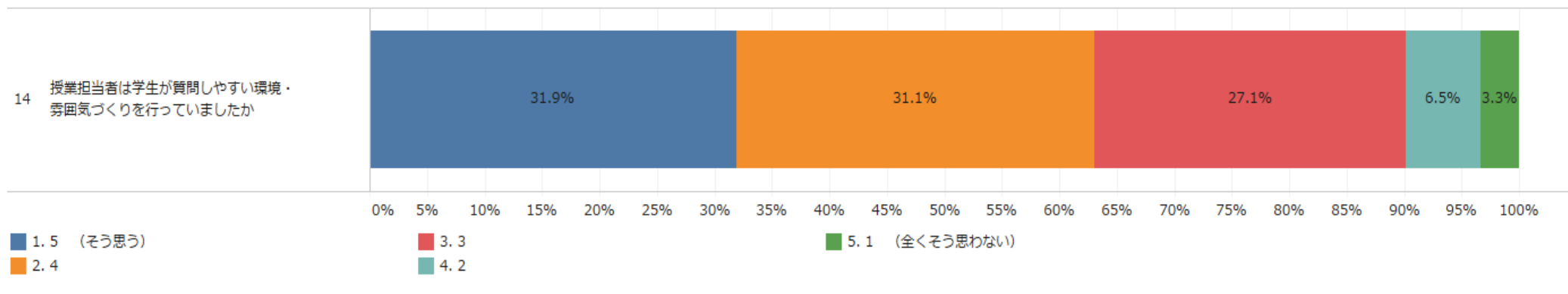
12	1	5 (そう思う)	145
	2	4	209
	3	3	197
	4	2	27
	5	1 (全くそう思わない)	17
	合計		595



13	1	5 (そう思う)	182
	2	4	229
	3	3	152
	4	2	22
	5	1 (全くそう思わない)	14
	合計		599



14	1	5 (そう思う)	191
	2	4	186
	3	3	162
	4	2	39
	5	1 (全くそう思わない)	20
	合計		598

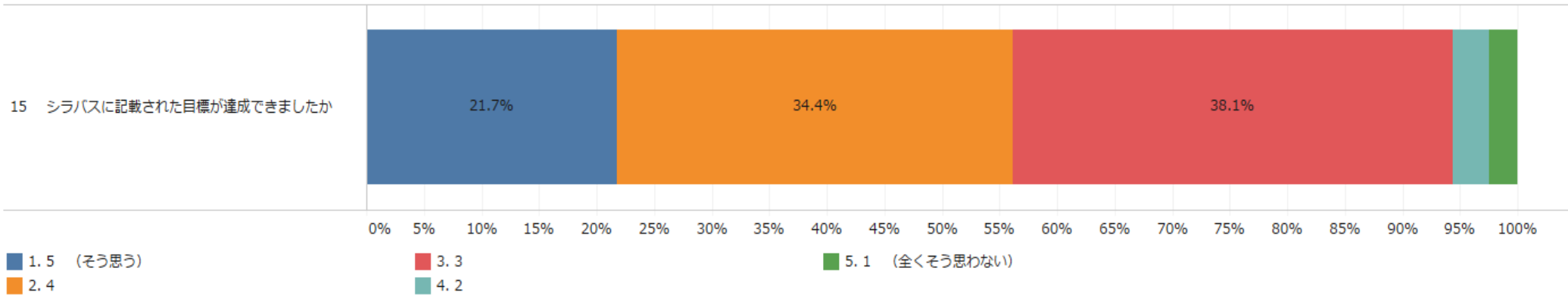


受講者数 回答数 回答率

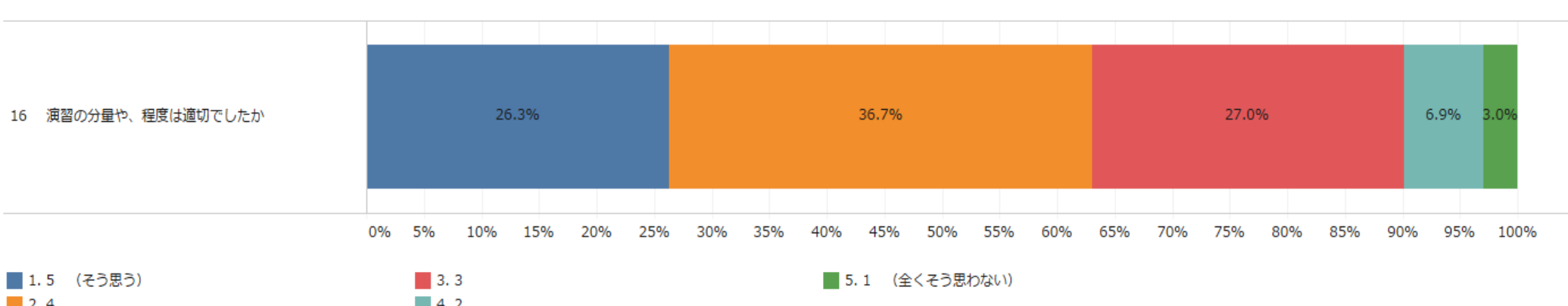
授業アンケート2019年度 工学部 後期（演習）

工学部 1,144 605 52.9%

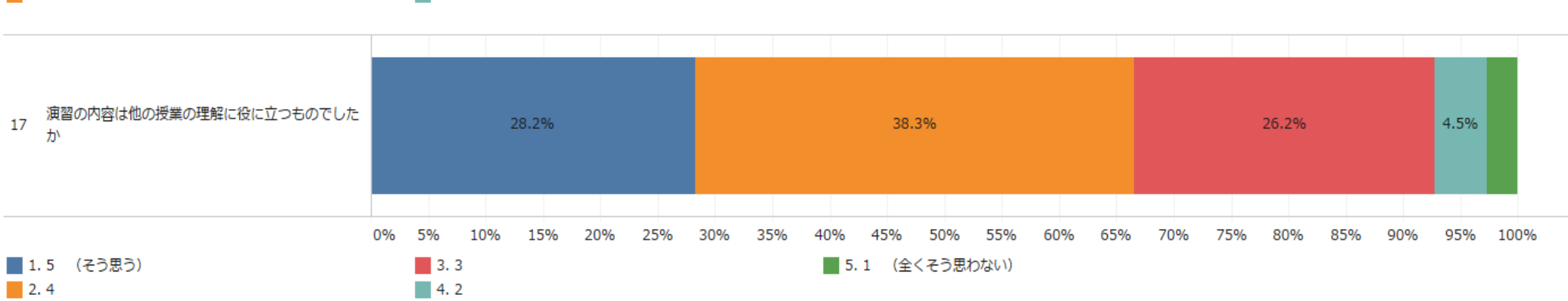
15	1	5 (そう思う)	130
	2	4	206
	3	3	228
	4	2	19
	5	1 (全くそう思わない)	15
	合計		598



16	1	5 (そう思う)	157
	2	4	219
	3	3	161
	4	2	41
	5	1 (全くそう思わない)	18
	合計		596



17	1	5 (そう思う)	168
	2	4	228
	3	3	156
	4	2	27
	5	1 (全くそう思わない)	16
	合計		595

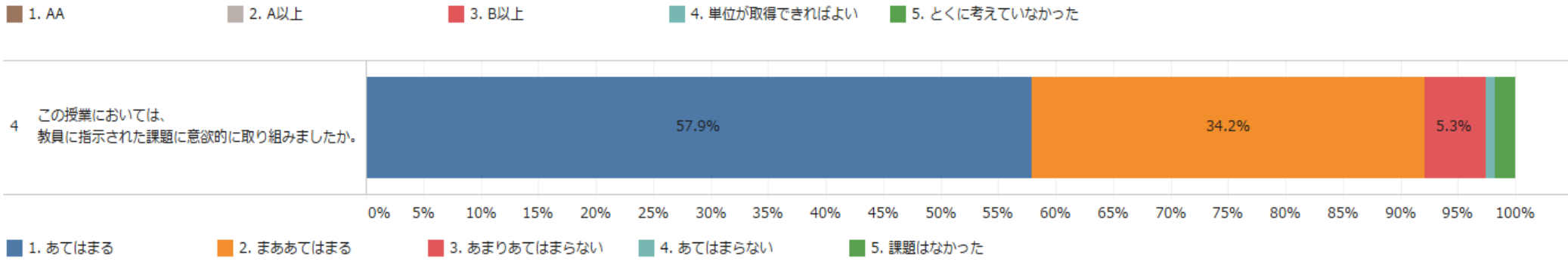




受講者数 回答数 回答率

授業アンケート2019年度 工学部 後期（実験）

工学部 249 116 46.6%

1	2	3	4	5	合計
1	5 (十分満足している)	54			
2	4	45			
3	3	10			
4	2	6			
5	1 (全く満足していない)	0			
合計		115			
1	よく読んだ	48			
2	少し読んだ	51			
3	まったく読まなかった	16			
合計		115			
1	AA	53			
2	A以上	47			
3	B以上	8			
4	単位が取得できればよい	5			
5	とくに考えていなかった	2			
合計		115			
1	あてはまる	66			
2	まああてはまる	39			
3	あまりあてはまらない	6			
4	あてはまらない	1			
5	課題はなかった	2			
合計		114			

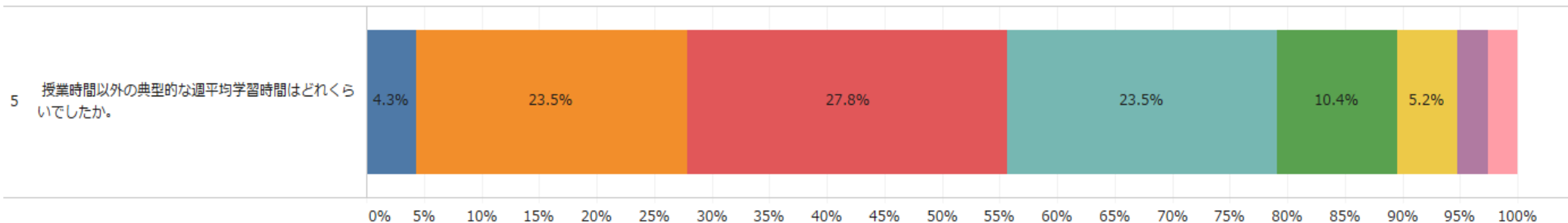


受講者数 回答数 回答率

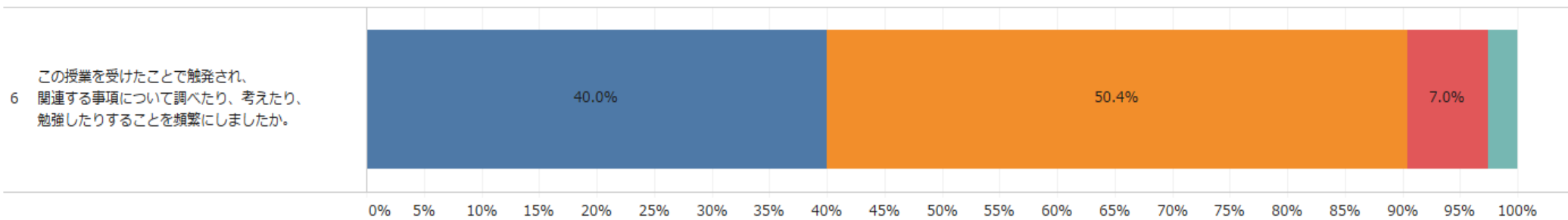
授業アンケート2019年度 工学部 後期（実験）

工学部 249 116 46.6%

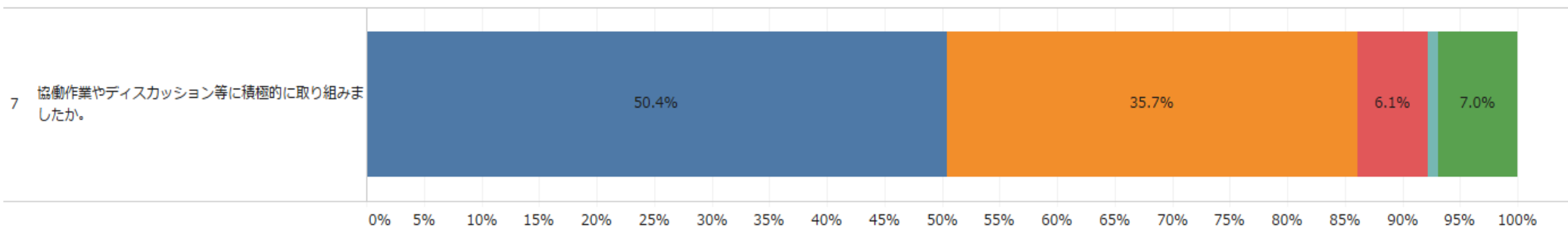
1	0分	5
2	30分未満	27
3	30分以上～1時間未満	32
4	1時間以上～2時間未満	27
5	2時間以上～3時間未満	12
6	3時間以上～4時間未満	6
7	4時間以上～5時間未満	3
8	5時間以上	3
合計		115
1	あてはまる	46
2	まああてはまる	58
3	あまりあてはまらない	8
4	あてはまらない	3
合計		115
1	あてはまる	58
2	まああてはまる	41
3	あまりあてはまらない	7
4	あてはまらない	1
5	機会はなかった	8
合計		115



■ 1. 0分
 ■ 3. 30分以上～1時間未満
 ■ 5. 2時間以上～3時間未満
 ■ 7. 4時間以上～5時間未満
■ 2. 30分未満
 ■ 4. 1時間以上～2時間未満
 ■ 6. 3時間以上～4時間未満
 ■ 8. 5時間以上



■ 1. あてはまる
 ■ 2. まああてはまる
 ■ 3. あまりあてはまらない
 ■ 4. あてはまらない



■ 1. あてはまる
 ■ 3. あまりあてはまらない
 ■ 5. 機会はなかった
■ 2. まああてはまる
 ■ 4. あてはまらない

受講者数

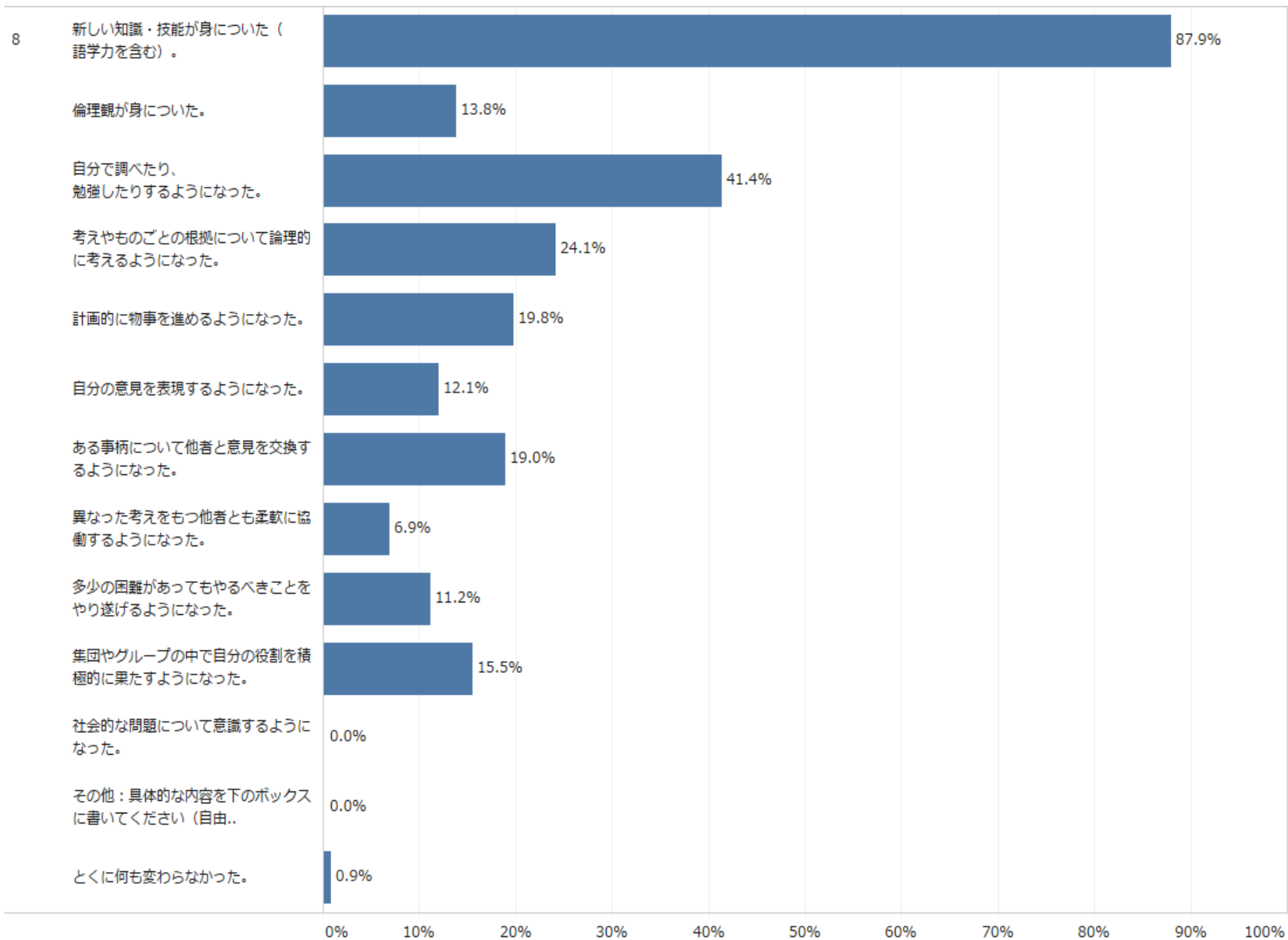
回答数

回答率

工学部 249 116 46.6%

授業アンケート2019年度 工学部 後期（実験）

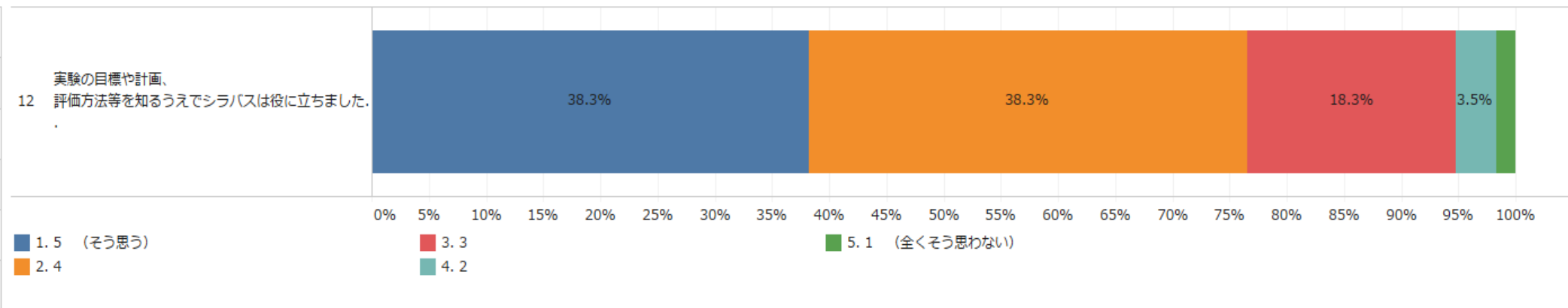
8	この授業を通して、あなた自身の行動や態度は変化しましたか。（語学力を含む）。 あてはまるものすべてを選択	新しい知識・技能が身についた（語学力を含む）。	102
		倫理観が身についた。	16
		自分で調べたり、勉強したりするようになった。	48
		考えやものごとの根拠について論理的に考えるようになった。	28
		計画的に物事を進めるようになった。	23
		自分の意見を表現するようになった。	14
		ある事柄について他者と意見を交換するようになった。	22
		異なった考えをもつ他者とも柔軟に協働するようになった。	8
		多少の困難があってもやるべきことをやり遂げるようになった。	13
		集団やグループの中で自分の役割を積極的に果たすようになった。	18
		社会的な問題について意識するようになった。	0
		その他：具体的な内容を下のボックスに書いてください（自由..	0
		とくに何も変わらなかった。	1



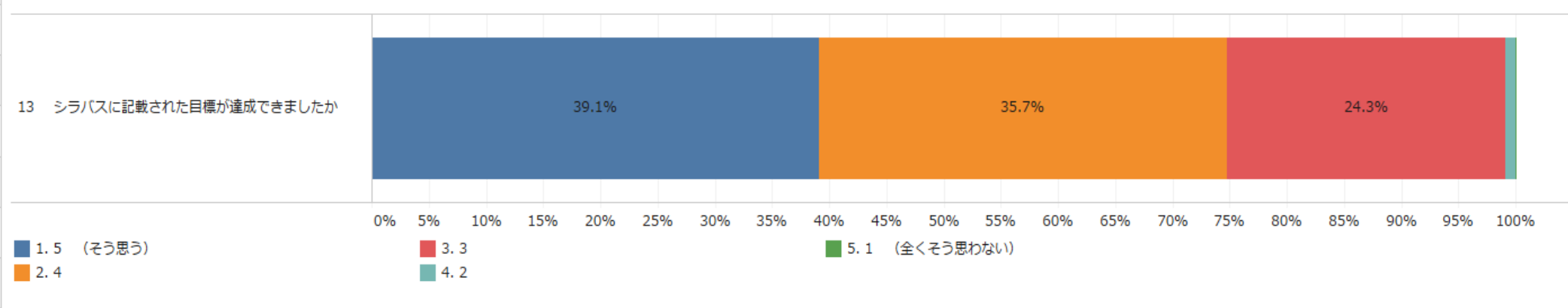
授業アンケート2019年度 工学部 後期（実験）

工学部 249 116 46.6%

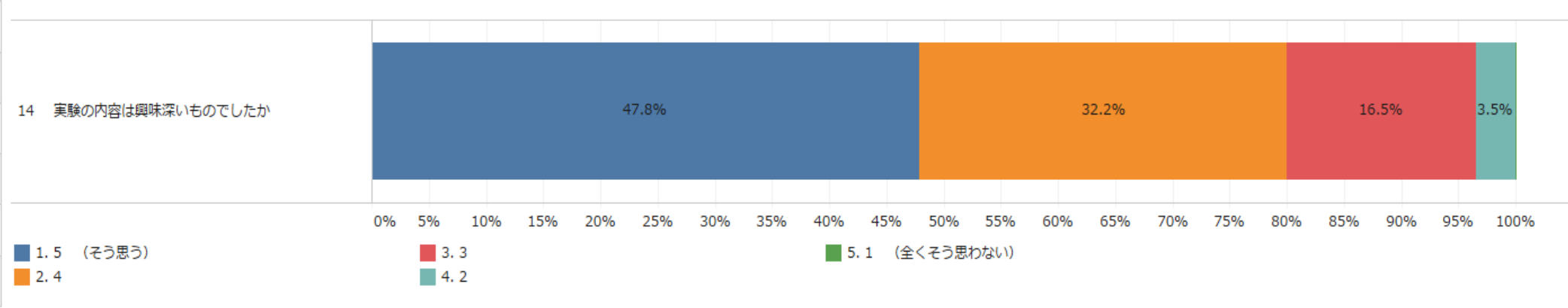
12	1	5 (そう思う)	44
	2	4	44
	3	3	21
	4	2	4
	5	1 (全くそう思わない)	2
	合計		115



13	1	5 (そう思う)	45
	2	4	41
	3	3	28
	4	2	1
	5	1 (全くそう思わない)	0
	合計		115



14	1	5 (そう思う)	55
	2	4	37
	3	3	19
	4	2	4
	5	1 (全くそう思わない)	0
	合計		115



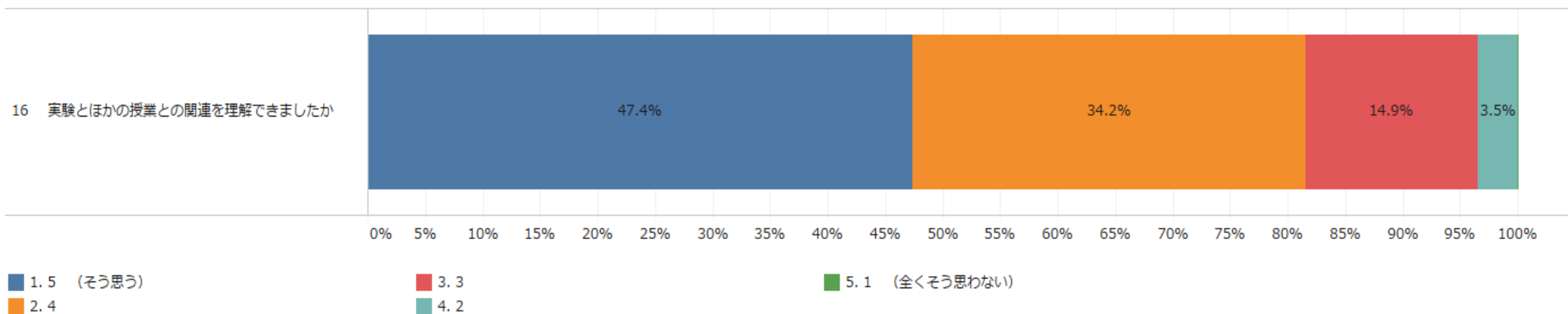
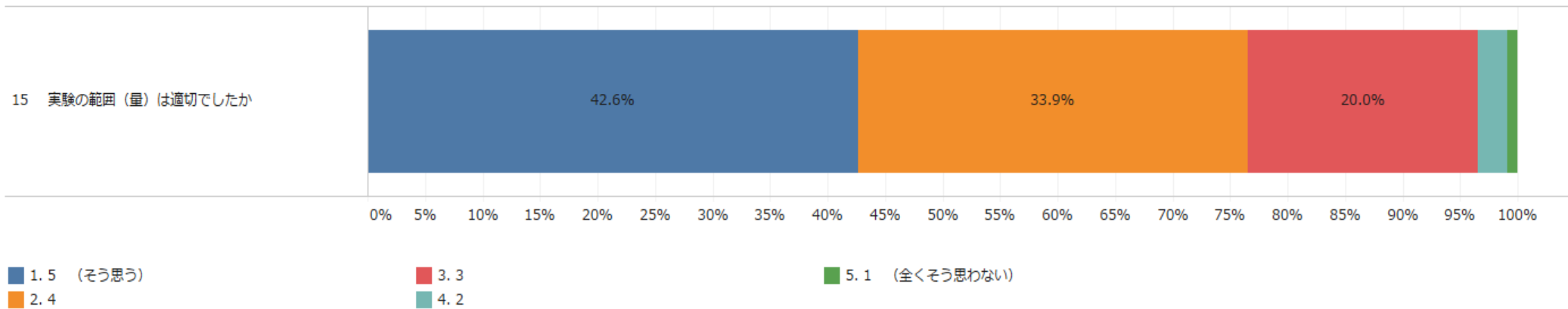
受講者数 回答数 回答率

授業アンケート2019年度 工学部 後期（実験）

工学部 249 116 46.6%

1	5	(そう思う)	49
2	4		39
3	3		23
4	2		3
5	1	(全くそう思わない)	1
合計			115

1	5	(そう思う)	54
2	4		39
3	3		17
4	2		4
5	1	(全くそう思わない)	0
合計			114



受講者数 回答数 回答率

授業アンケート2019年度 工学部 後期（実習）

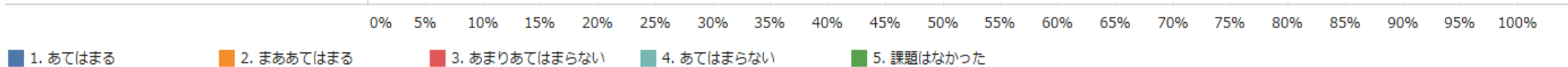
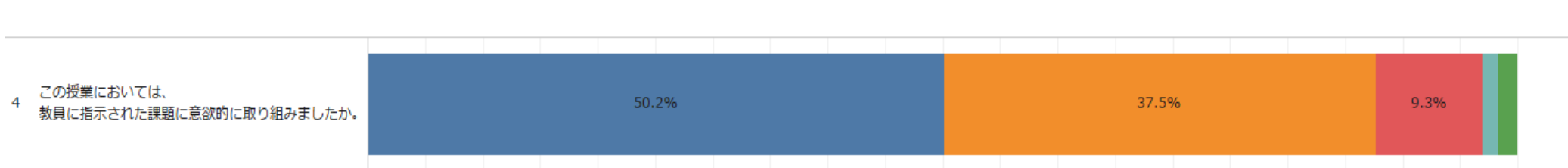
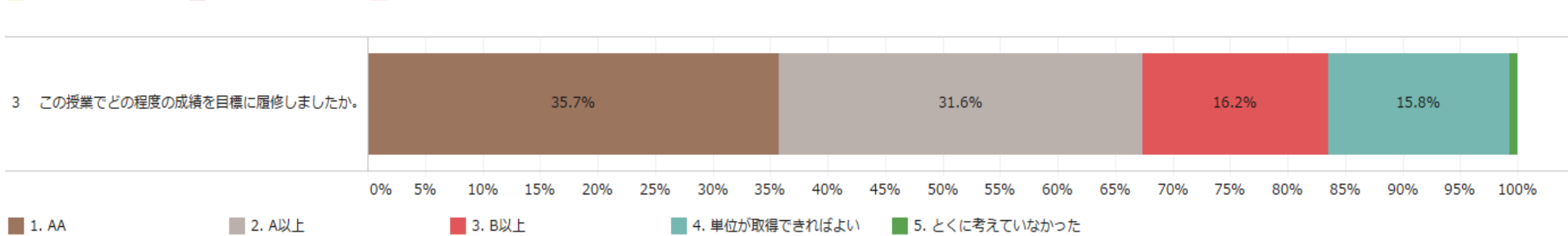
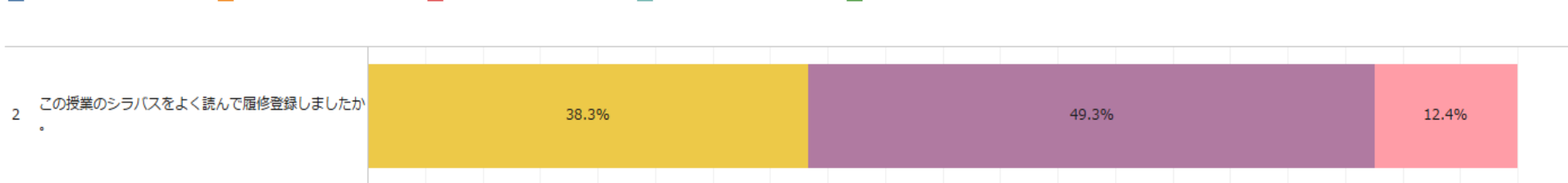
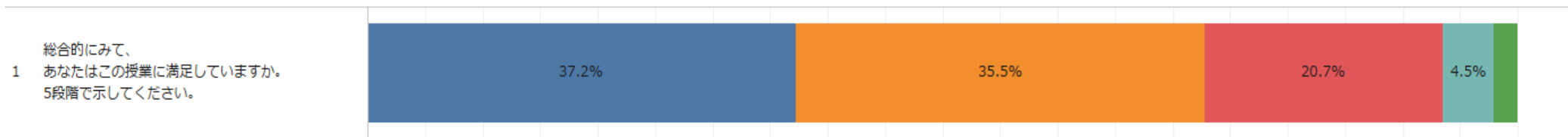
工学部 741 294 39.7%

1	5（十分満足している）	108
2	4	103
3	3	60
4	2	13
5	1（全く満足していない）	6
合計		290

2	よく読んだ	111
2	少し読んだ	143
3	まったく読まなかった	36
合計		290

3	AA	104
2	A以上	92
3	B以上	47
4	単位が取得できればよい	46
5	とくに考えていなかった	2
合計		291

4	あてはまる	146
2	まああてはまる	109
3	あまりあてはまらない	27
4	あてはまらない	4
5	課題はなかった	5
合計		291

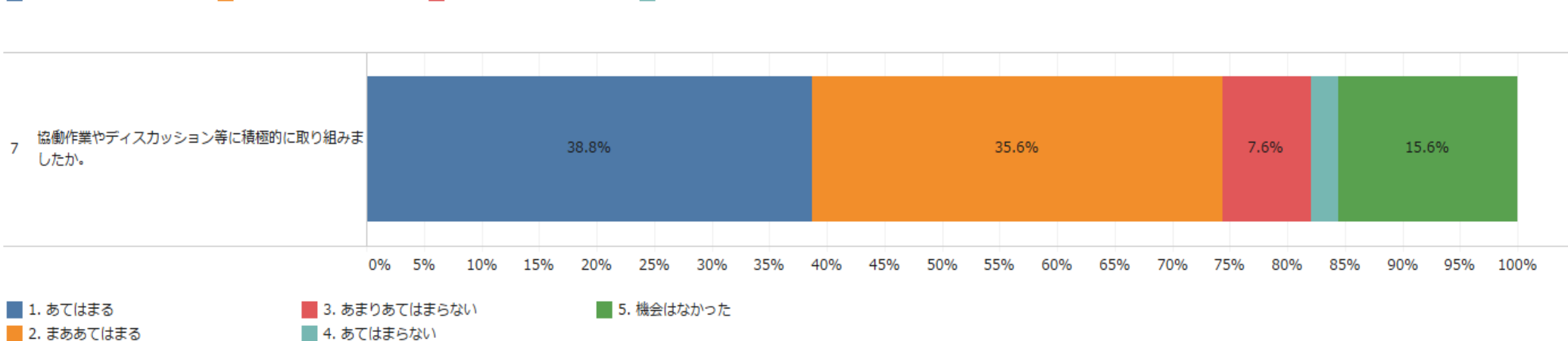
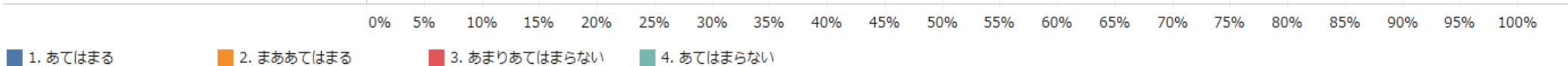
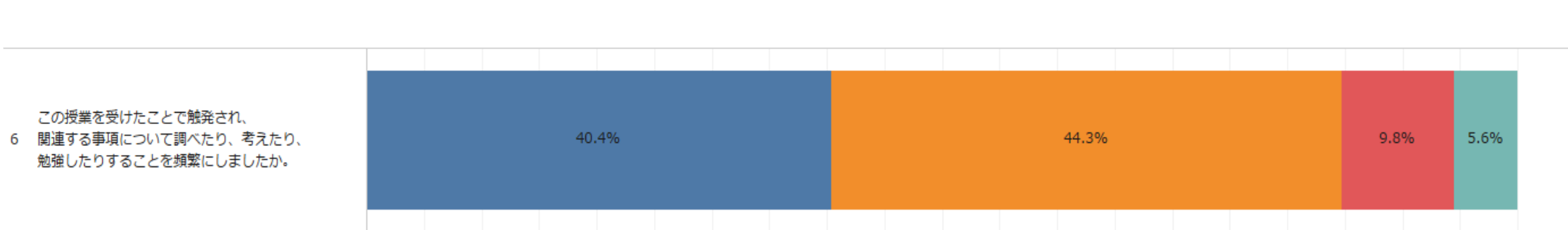
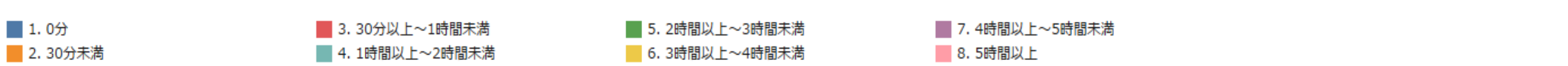
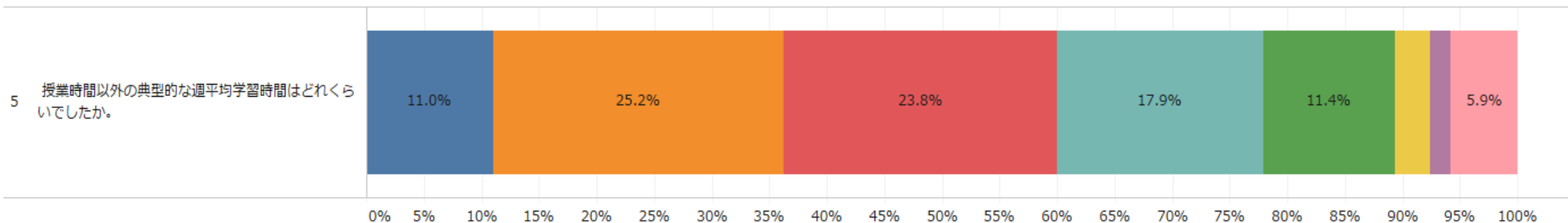


受講者数 回答数 回答率

授業アンケート2019年度 工学部 後期（実習）

工学部 741 294 39.7%

1	0分	32
2	30分未満	73
3	30分以上～1時間未満	69
4	1時間以上～2時間未満	52
5	2時間以上～3時間未満	33
6	3時間以上～4時間未満	9
7	4時間以上～5時間未満	5
8	5時間以上	17
合計		290
1	あてはまる	116
2	まああてはまる	127
3	あまりあてはまらない	28
4	あてはまらない	16
合計		287
1	あてはまる	112
2	まああてはまる	103
3	あまりあてはまらない	22
4	あてはまらない	7
5	機会はなかった	45
合計		289



受講者数

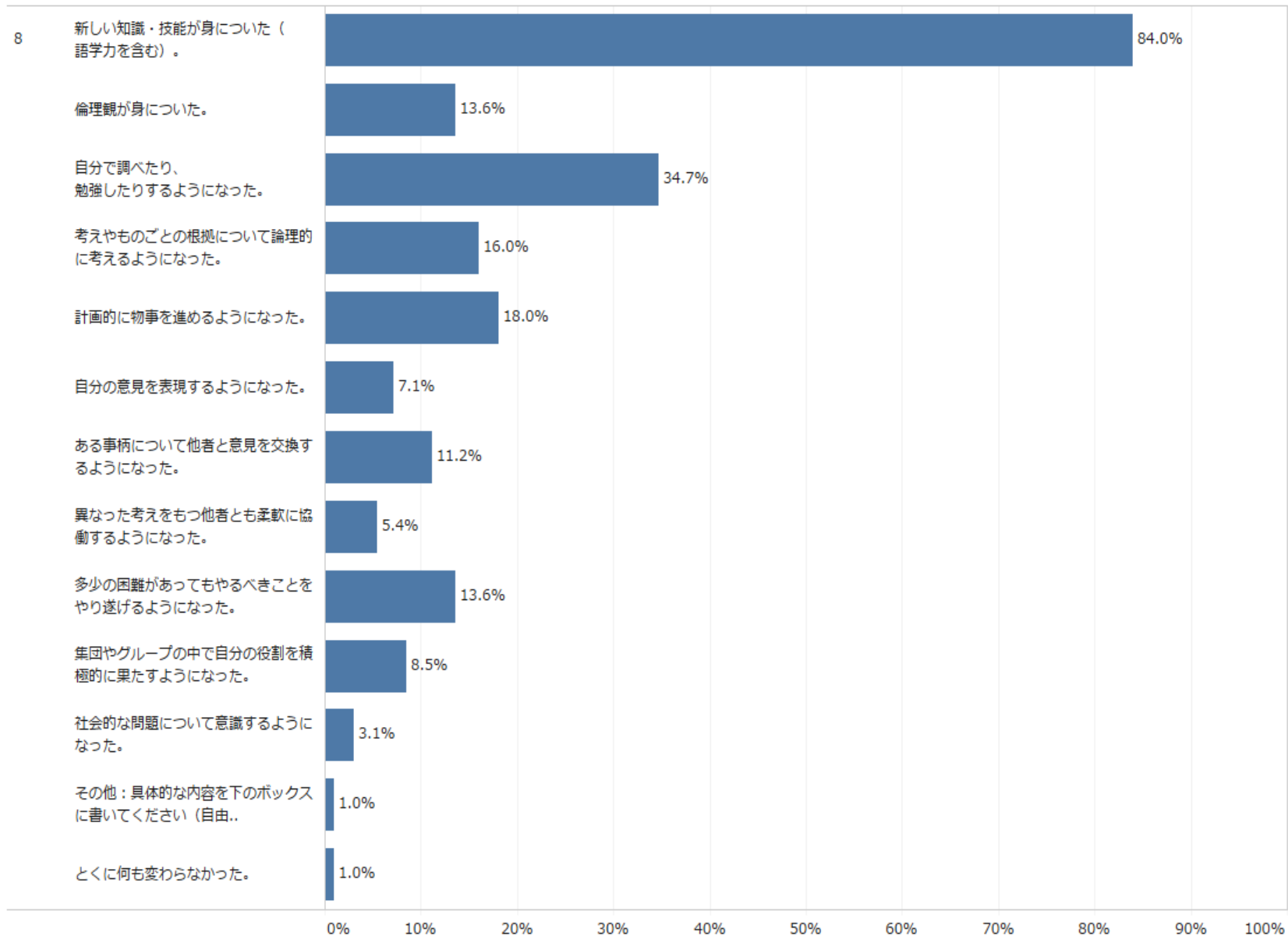
回答数

回答率

工学部 741 294 39.7%

授業アンケート2019年度 工学部 後期（実習）

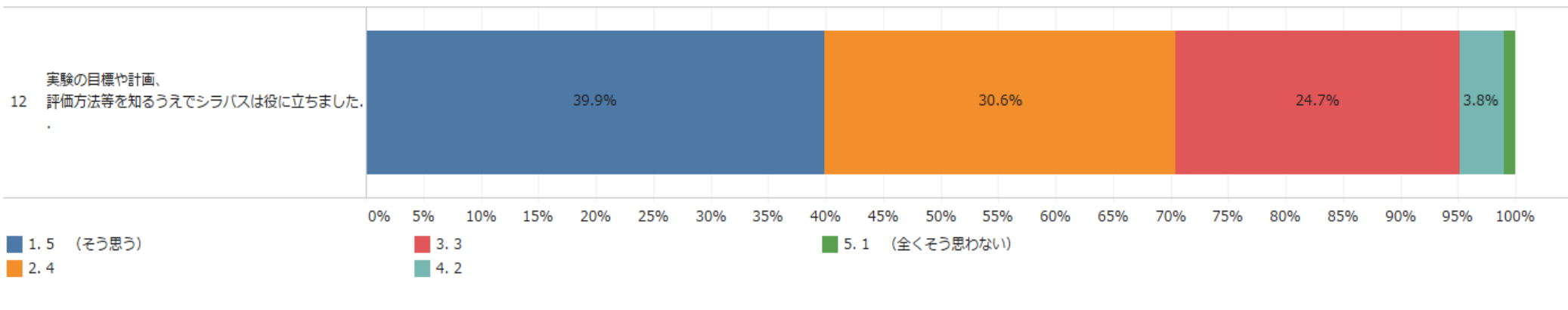
8	この授業を通して、あなた自身の行動や態度は変化したと思いますか。（語学力を含む）。 あてはまるものすべてを選択	新しい知識・技能が身についた（語学力を含む）。	247
		倫理観が身についた。	40
		自分で調べたり、勉強したりするようになった。	102
		考えやものごとの根拠について論理的に考えるようになった。	47
		計画的に物事を進めるようになった。	53
		自分の意見を表現するようになった。	21
		ある事柄について他者と意見を交換するようになった。	33
		異なった考えをもつ他者とも柔軟に協働するようになった。	16
		多少の困難があってもやるべきことをやり遂げるようになった。	40
		集団やグループの中で自分の役割を積極的に果たすようになった。	25
		社会的な問題について意識するようになった。	9
		その他：具体的な内容を下のボックスに書いてください（自由..	3
		とくに何も変わらなかった。	3



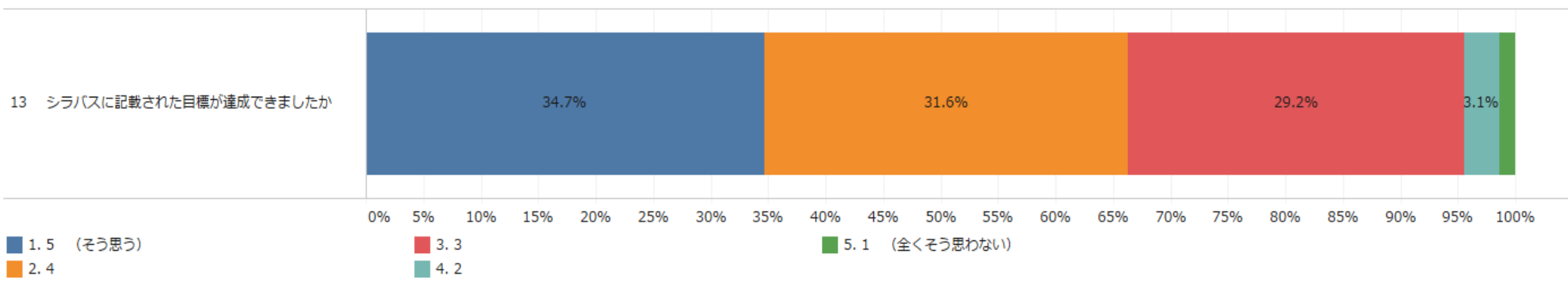
授業アンケート2019年度 工学部 後期（実習）

工学部 741 294 39.7%

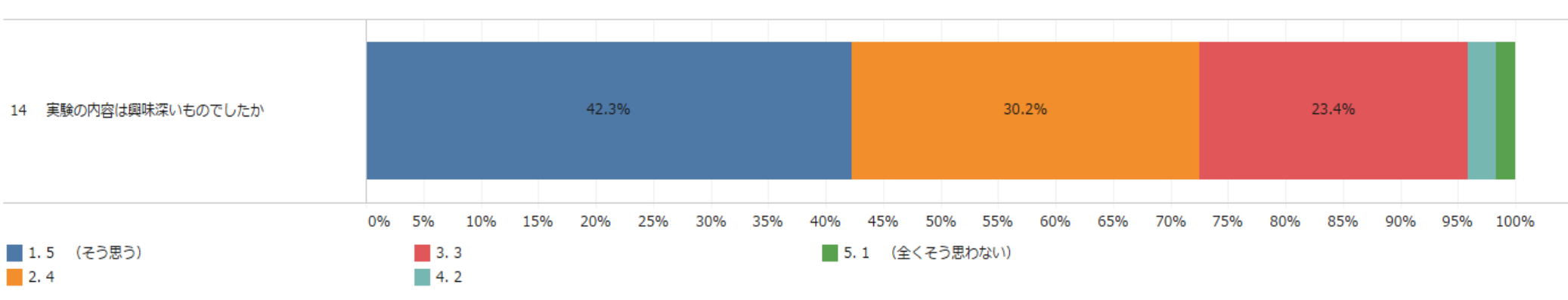
12	1	5	（そう思う）	116
	2	4		89
	3	3		72
	4	2		11
	5	1	（全くそう思わない）	3
合計				291



13	1	5	（そう思う）	101
	2	4		92
	3	3		85
	4	2		9
	5	1	（全くそう思わない）	4
合計				291



14	1	5	（そう思う）	123
	2	4		88
	3	3		68
	4	2		7
	5	1	（全くそう思わない）	5
合計				291



受講者数 回答数 回答率

授業アンケート2019年度 工学部 後期（実習）

工学部 741 294 39.7%

1	5	(そう思う)	114
2	4		71
3	3		69
4	2		25
5	1	(全くそう思わない)	12
合計			291

1	5	(そう思う)	117
2	4		92
3	3		64
4	2		11
5	1	(全くそう思わない)	6
合計			290

