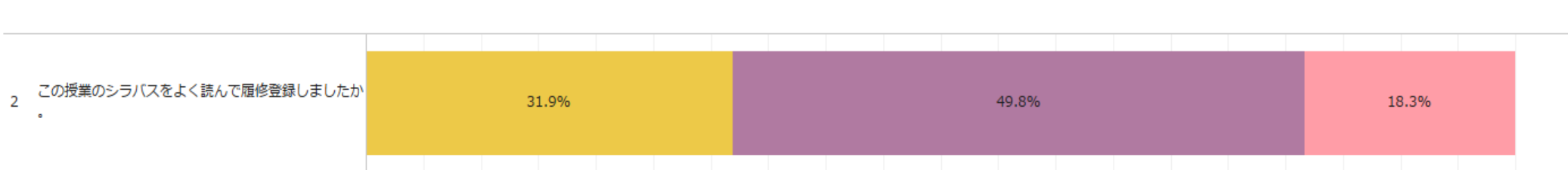
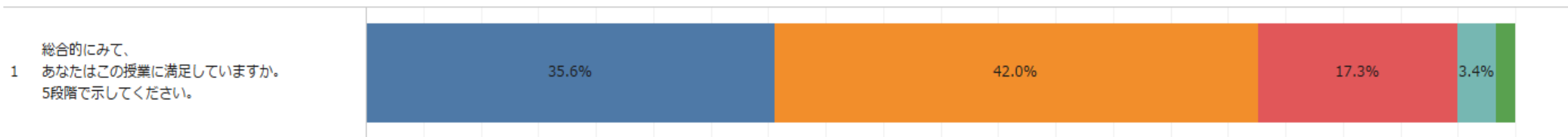


受講者数 回答数 回答率

授業アンケート2019年度 工学部 3・4Q（講義）

工学部 7,073 2,923 41.3%

1	2	3	4	5	合計
1	5 (十分満足している)				1,029
2	4				1,214
3	3				501
4	2				98
5	1 (全く満足していない)				48
合計					2,890
1	よく読んだ				918
2	少し読んだ				1,434
3	まったく読まなかった				528
合計					2,880
1	AA				996
2	A以上				1,036
3	B以上				423
4	単位が取得できればよい				408
5	とくに考えていなかった				26
合計					2,889
1	あてはまる				1,114
2	まああてはまる				1,325
3	あまりあてはまらない				295
4	あてはまらない				38
5	課題はなかった				115
合計					2,887

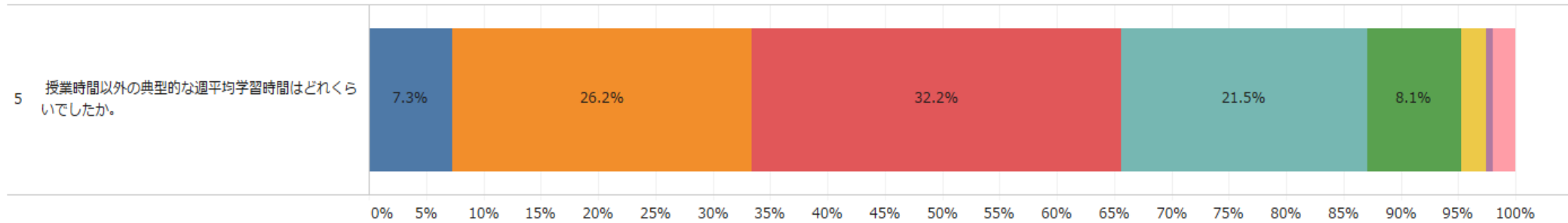


受講者数 回答数 回答率

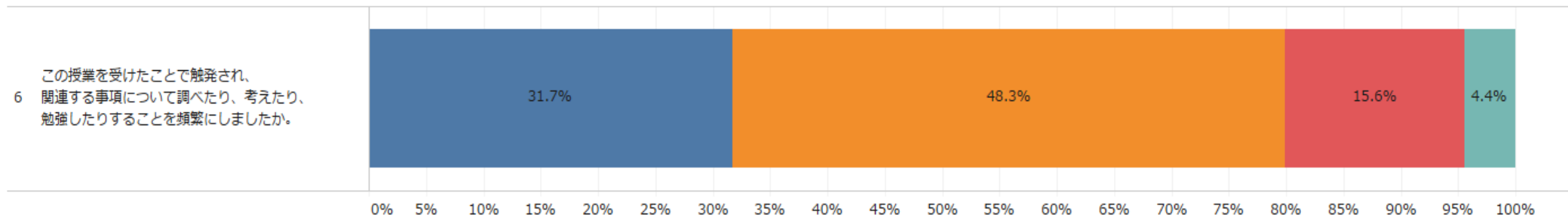
授業アンケート2019年度 工学部 3・4Q（講義）

工学部 7,073 2,923 41.3%

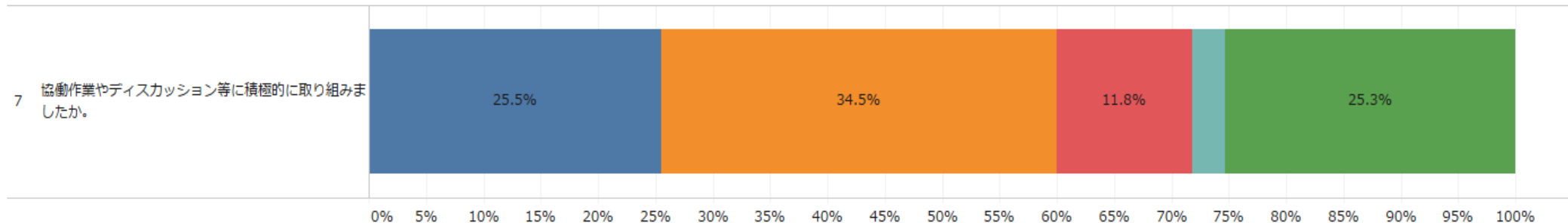
質問	回答	回答数
1	0分	210
2	30分未満	756
3	30分以上～1時間未満	931
4	1時間以上～2時間未満	621
5	2時間以上～3時間未満	235
6	3時間以上～4時間未満	63
7	4時間以上～5時間未満	17
8	5時間以上	58
合計		2,891
1	あてはまる	909
2	まああてはまる	1,385
3	あまりあてはまらない	449
4	あてはまらない	127
合計		2,870
1	あてはまる	736
2	まああてはまる	995
3	あまりあてはまらない	339
4	あてはまらない	84
5	機会はなかった	730
合計		2,884



■ 1. 0分 ■ 3. 30分以上～1時間未満 ■ 5. 2時間以上～3時間未満 ■ 7. 4時間以上～5時間未満
■ 2. 30分未満 ■ 4. 1時間以上～2時間未満 ■ 6. 3時間以上～4時間未満 ■ 8. 5時間以上



■ 1. あてはまる ■ 2. まああてはまる ■ 3. あまりあてはまらない ■ 4. あてはまらない



■ 1. あてはまる ■ 3. あまりあてはまらない ■ 5. 機会はなかった
■ 2. まああてはまる ■ 4. あてはまらない

受講者数

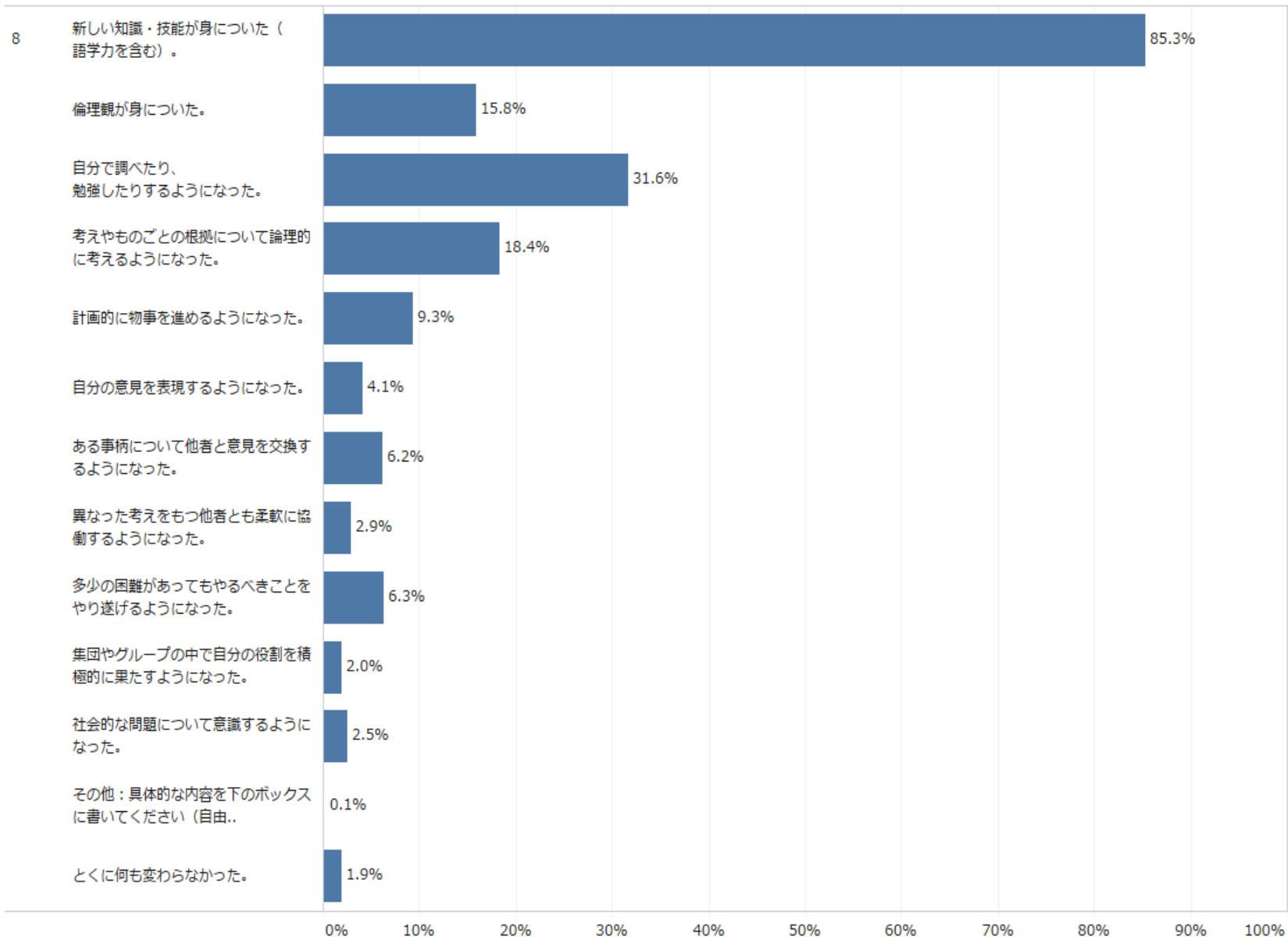
回答数

回答率

工学部 7,073 2,923 41.3%

授業アンケート2019年度 工学部 3・4Q（講義）

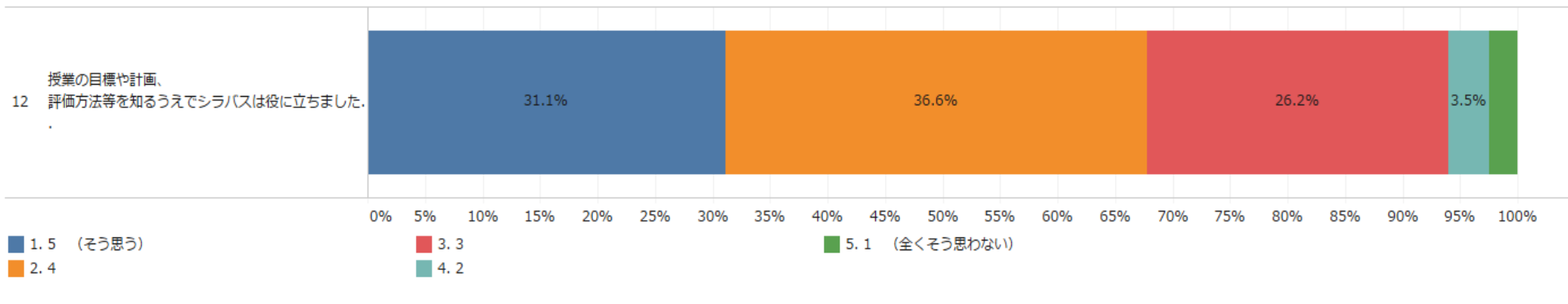
8	この授業を通して、あなた自身の行動や態度は変化しましたか。（語学力を含む）。 あてはまるものすべてを選択	2,493
	新しい知識・技能が身についた（語学力を含む）。	463
	倫理観が身についた。	925
	自分で調べたり、勉強したりするようになった。	537
	考えやものごとの根拠について論理的に考えるようになった。	273
	計画的に物事を進めるようになった。	121
	自分の意見を表現するようになった。	182
	ある事柄について他者と意見を交換するようになった。	86
	異なった考えをもつ他者とも柔軟に協働するようになった。	185
	多少の困難があってもやるべきことをやり遂げるようになった。	57
	集団やグループの中で自分の役割を積極的に果たすようになった。	74
	社会的な問題について意識するようになった。	4
	その他：具体的な内容を下のボックスに書いてください（自由..	56
	とくに何も変わらなかった。	



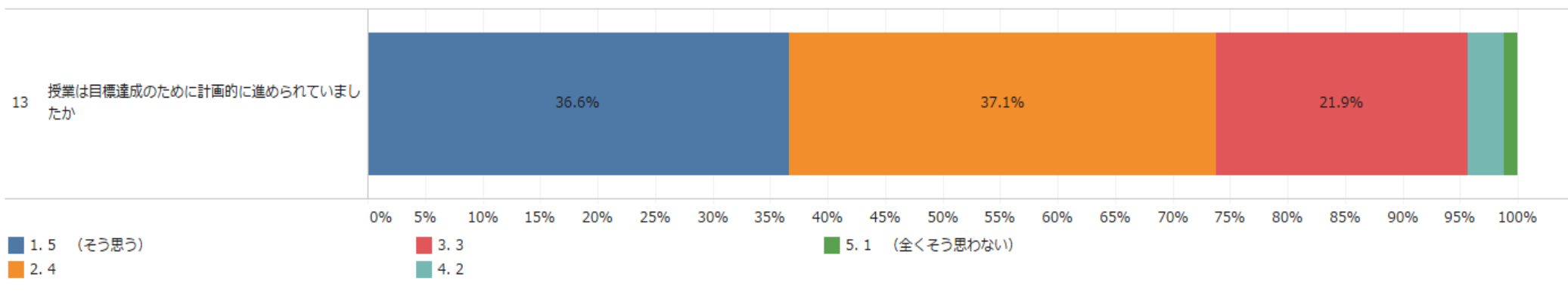
授業アンケート2019年度 工学部 3・4Q（講義）

工学部 7,073 2,923 41.3%

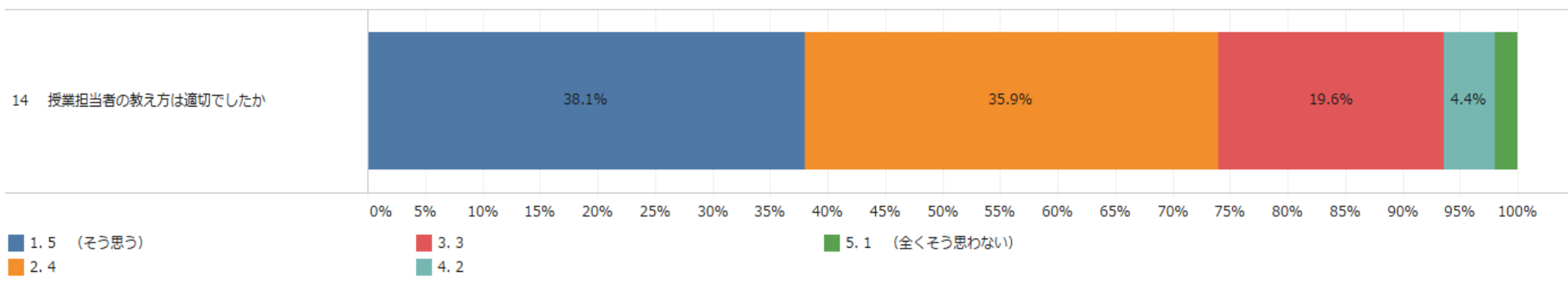
12	1	5	（そう思う）	898
	2	4		1,056
	3	3		757
	4	2		101
	5	1	（全くそう思わない）	73
合計				2,885



13	1	5	（そう思う）	1,056
	2	4		1,070
	3	3		630
	4	2		91
	5	1	（全くそう思わない）	36
合計				2,883



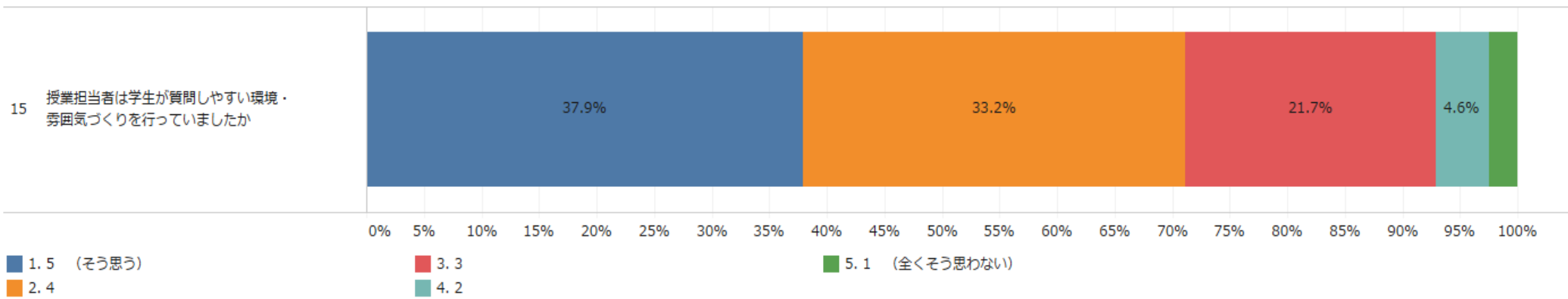
14	1	5	（そう思う）	1,097
	2	4		1,034
	3	3		565
	4	2		128
	5	1	（全くそう思わない）	58
合計				2,882



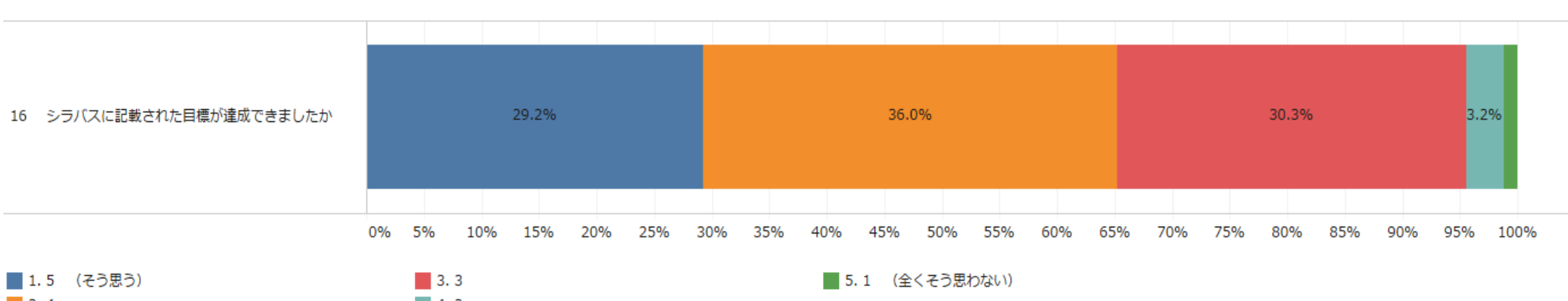
授業アンケート2019年度 工学部 3・4Q（講義）

工学部 7,073 2,923 41.3%

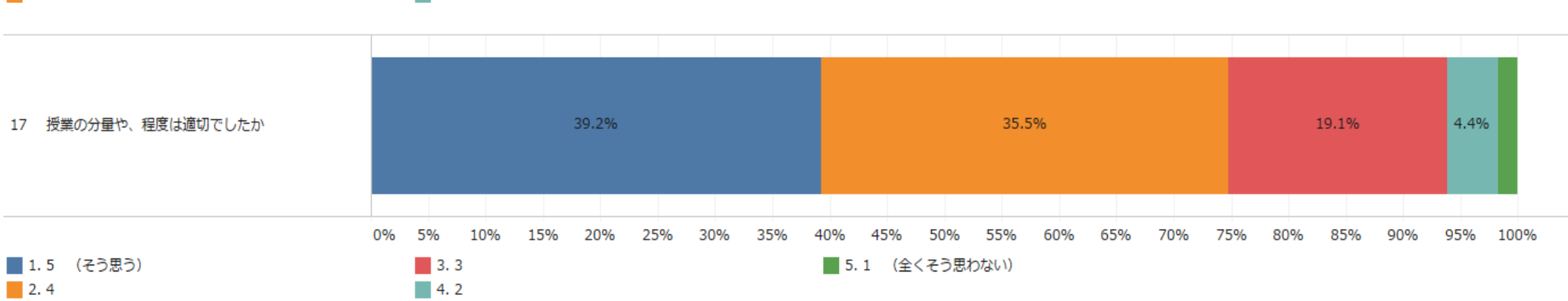
15	1	5	（そう思う）	1,094
	2	4		957
	3	3		627
	4	2		133
	5	1	（全くそう思わない）	73
合計				2,884



16	1	5	（そう思う）	843
	2	4		1,038
	3	3		873
	4	2		93
	5	1	（全くそう思わない）	36
合計				2,883



17	1	5	（そう思う）	1,130
	2	4		1,023
	3	3		549
	4	2		128
	5	1	（全くそう思わない）	50
合計				2,880

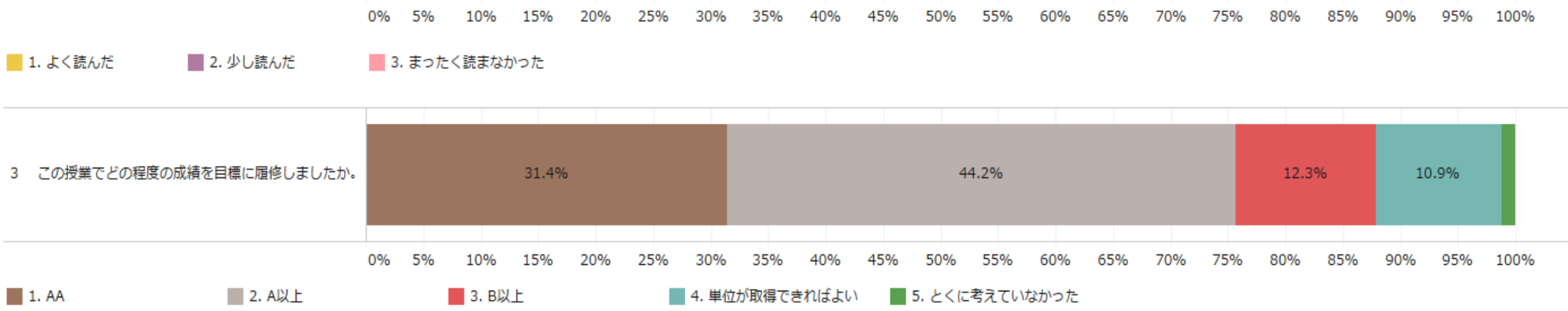
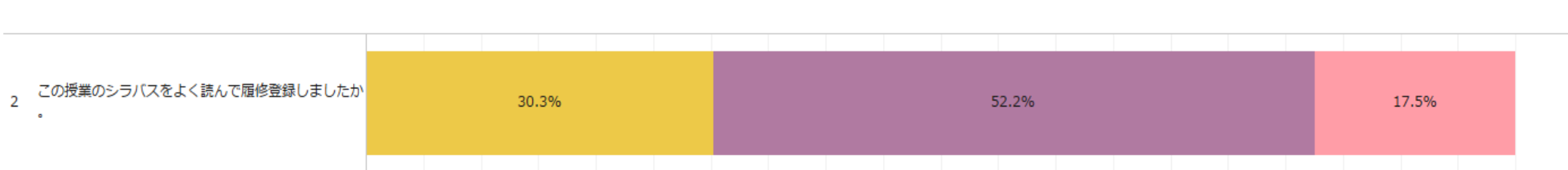
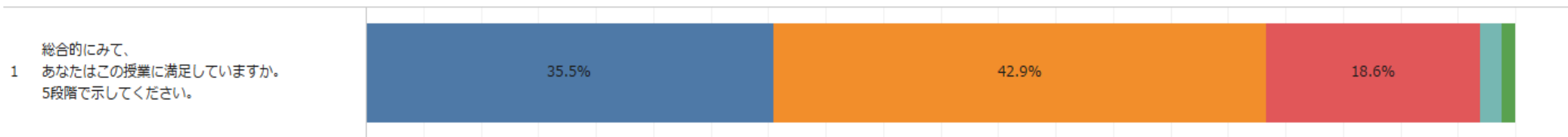


受講者数 回答数 回答率

授業アンケート2019年度 工学部 3・4Q (演習)

工学部 1,023 586 57.3%

1	2	3	4	5	合計
1	5 (十分満足している)				206
2	4				249
3	3				108
4	2				11
5	1 (全く満足していない)				7
合計					581
1	よく読んだ				175
2	少し読んだ				302
3	まったく読まなかった				101
合計					578
1	AA				182
2	A以上				256
3	B以上				71
4	単位が取得できればよい				63
5	とくに考えていなかった				7
合計					579
1	あてはまる				236
2	まああてはまる				275
3	あまりあてはまらない				51
4	あてはまらない				2
5	課題はなかった				13
合計					577

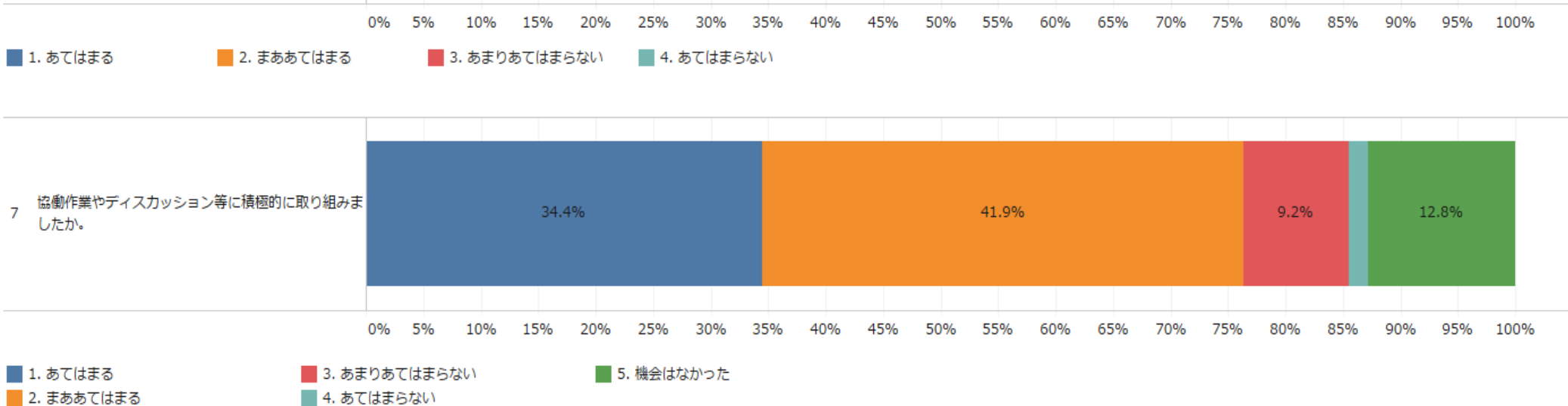
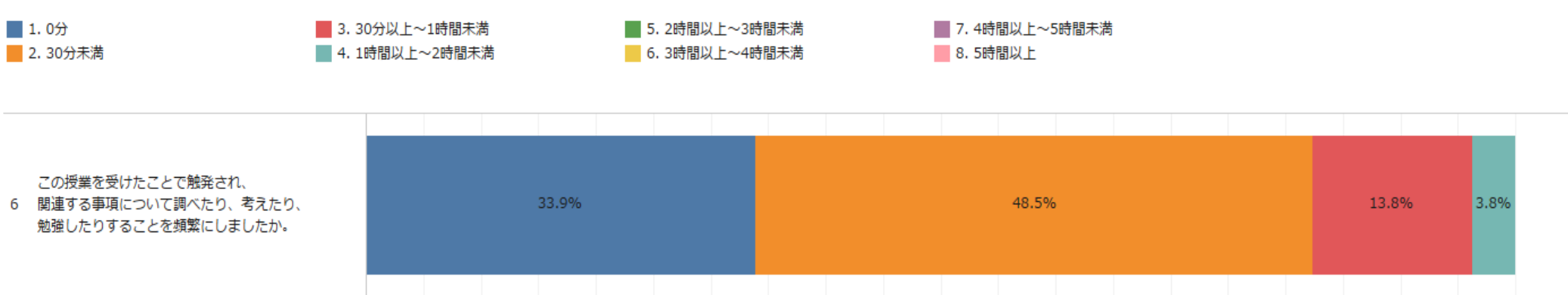
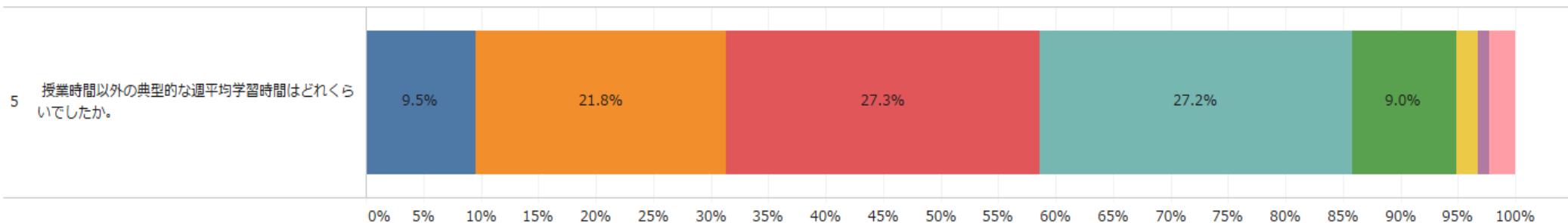


受講者数 回答数 回答率

授業アンケート2019年度 工学部 3・4Q (演習)

工学部 1,023 586 57.3%

質問	回答	回答数
1	0分	55
2	30分未満	126
3	30分以上～1時間未満	158
4	1時間以上～2時間未満	157
5	2時間以上～3時間未満	52
6	3時間以上～4時間未満	11
7	4時間以上～5時間未満	6
8	5時間以上	13
合計		578
1	あてはまる	196
2	まああてはまる	281
3	あまりあてはまらない	80
4	あてはまらない	22
合計		579
1	あてはまる	199
2	まああてはまる	242
3	あまりあてはまらない	53
4	あてはまらない	10
5	機会はなかった	74
合計		578



受講者数

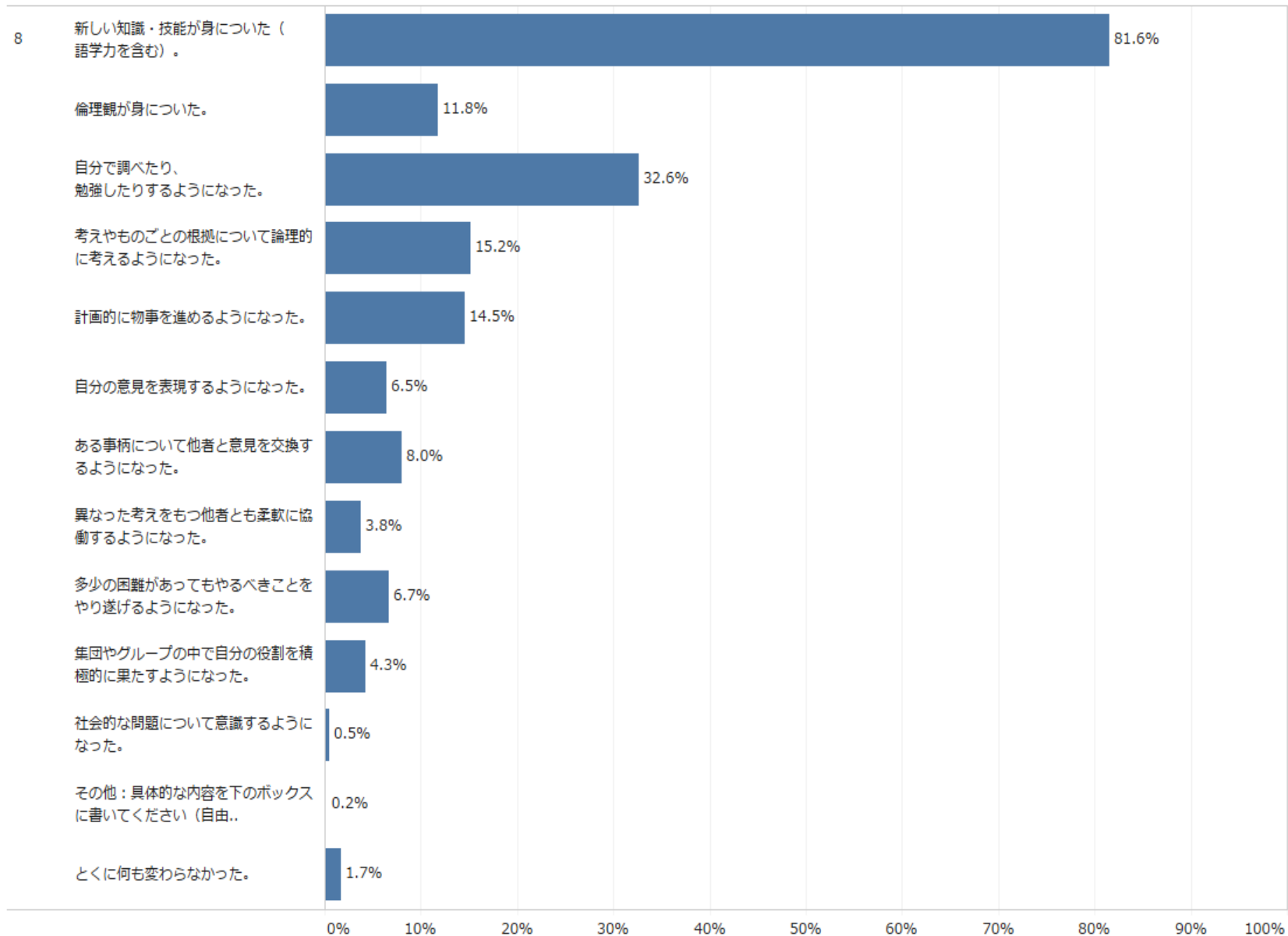
回答数

回答率

授業アンケート2019年度 工学部 3・4Q（演習）

工学部 1,023 586 57.3%

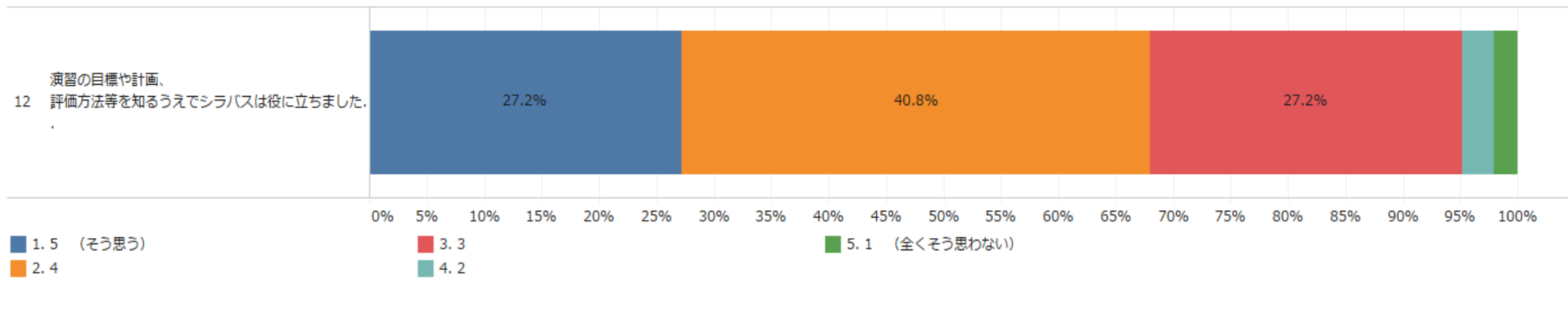
8	この授業を通して、あなた自身の行動や態度は変化したと思いますか。（語学力を含む）。 あてはまるものすべてを選択	新しい知識・技能が身についた（語学力を含む）。	478
		倫理観が身についた。	69
		自分で調べたり、勉強したりするようになった。	191
		考えやものごとの根拠について論理的に考えるようになった。	89
		計画的に物事を進めるようになった。	85
		自分の意見を表現するようになった。	38
		ある事柄について他者と意見を交換するようになった。	47
		異なった考えをもつ他者とも柔軟に協働するようになった。	22
		多少の困難があってもやるべきことをやり遂げるようになった。	39
		集団やグループの中で自分の役割を積極的に果たすようになった。	25
		社会的な問題について意識するようになった。	3
		その他：具体的な内容を下のボックスに書いてください（自由..	1
		とくに何も変わらなかった。	10



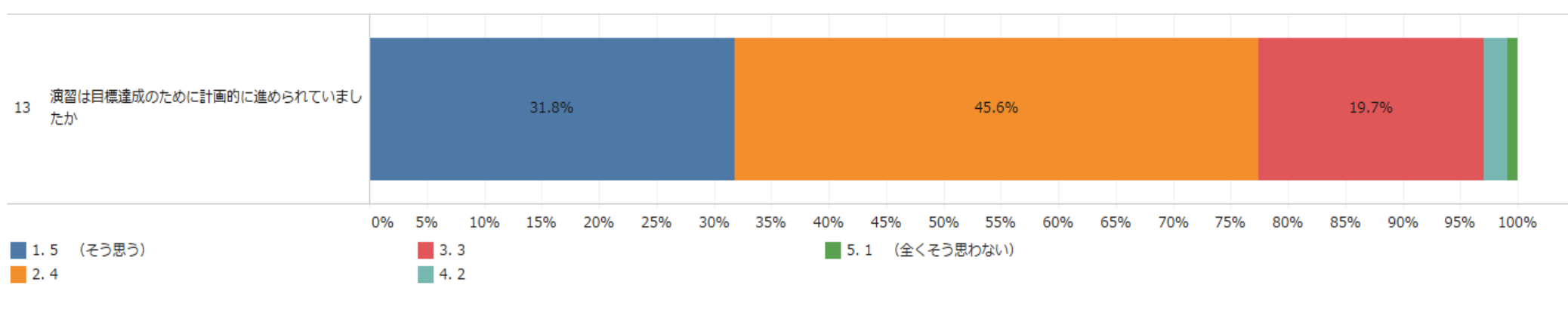
授業アンケート2019年度 工学部 3・4Q (演習)

工学部 1,023 586 57.3%

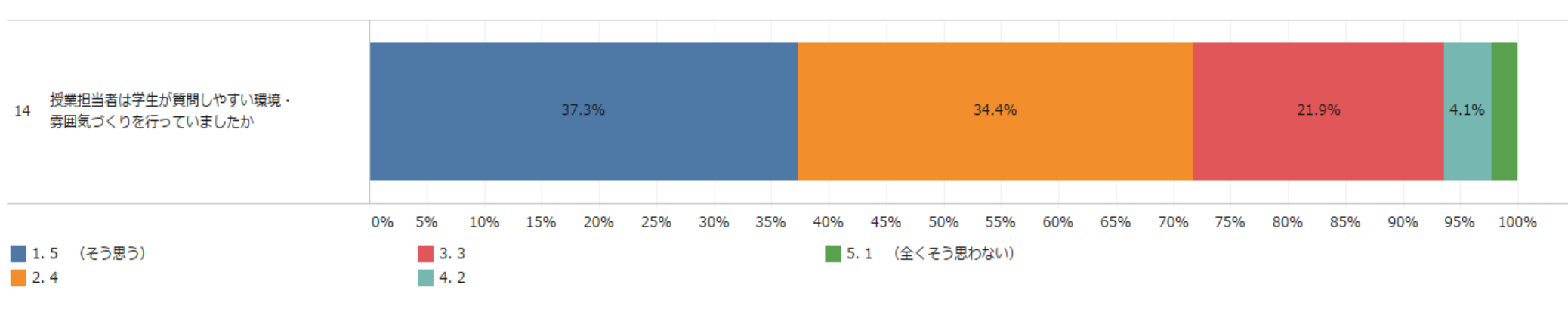
12	1	5 (そう思う)	157
	2	4	236
	3	3	157
	4	2	16
	5	1 (全くそう思わない)	12
	合計		578



13	1	5 (そう思う)	184
	2	4	264
	3	3	114
	4	2	12
	5	1 (全くそう思わない)	5
	合計		579



14	1	5 (そう思う)	216
	2	4	199
	3	3	127
	4	2	24
	5	1 (全くそう思わない)	13
	合計		579

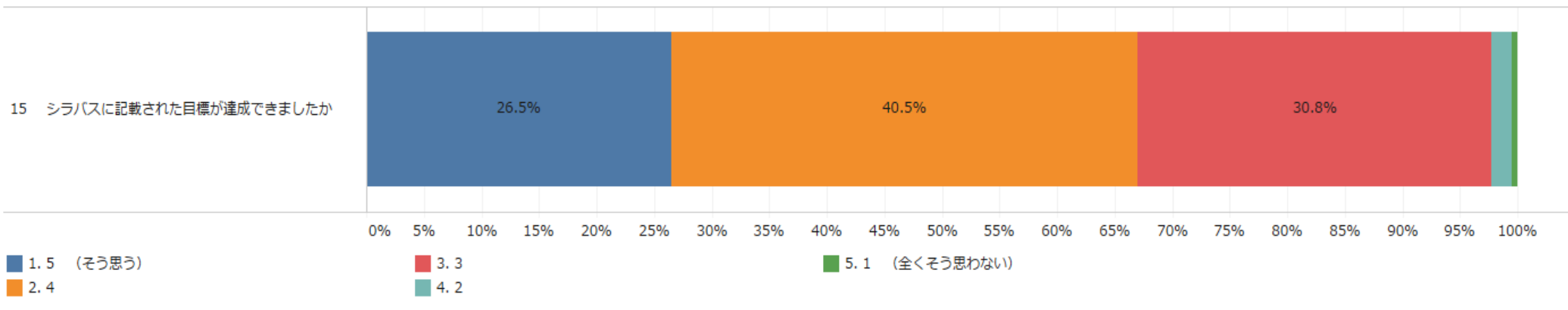


受講者数 回答数 回答率

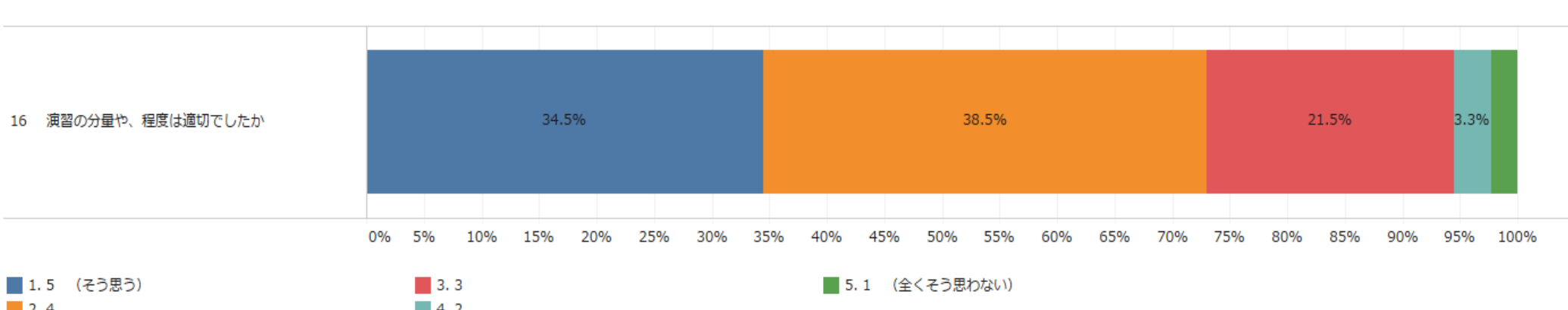
授業アンケート2019年度 工学部 3・4Q (演習)

工学部 1,023 586 57.3%

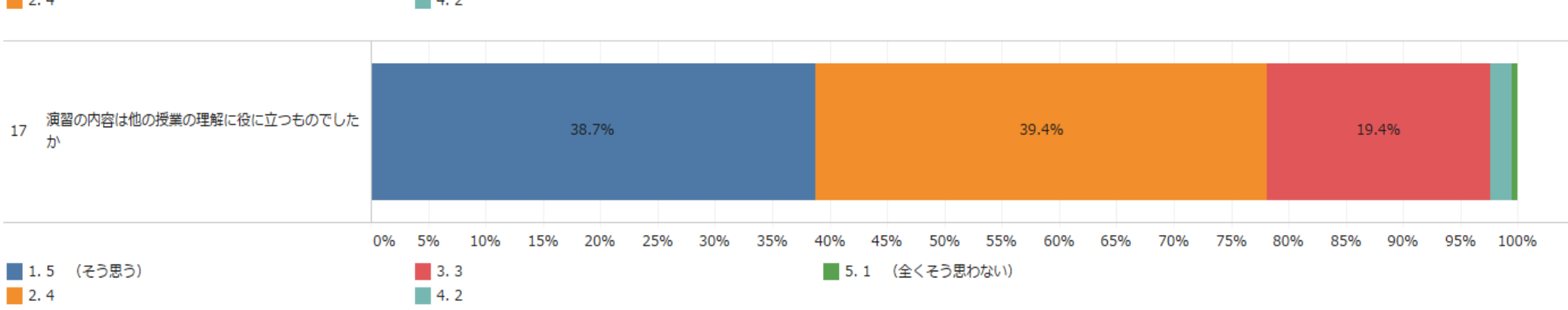
15	1	5 (そう思う)	153
	2	4	234
	3	3	178
	4	2	10
	5	1 (全くそう思わない)	3
合計			578



16	1	5 (そう思う)	199
	2	4	222
	3	3	124
	4	2	19
	5	1 (全くそう思わない)	13
合計			577



17	1	5 (そう思う)	223
	2	4	227
	3	3	112
	4	2	11
	5	1 (全くそう思わない)	3
合計			576

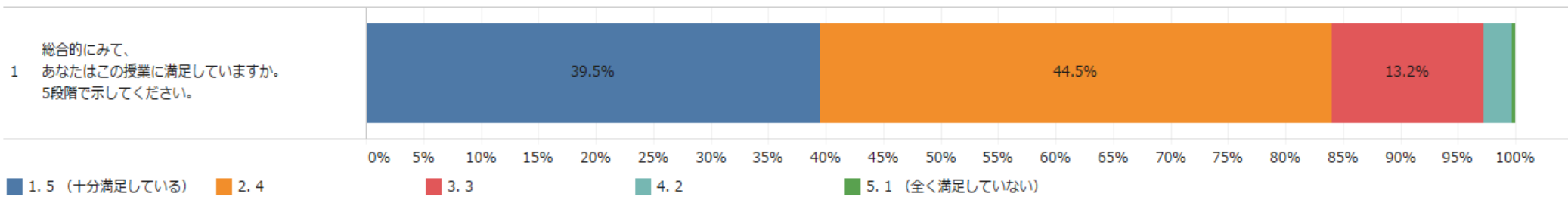


受講者数 回答数 回答率

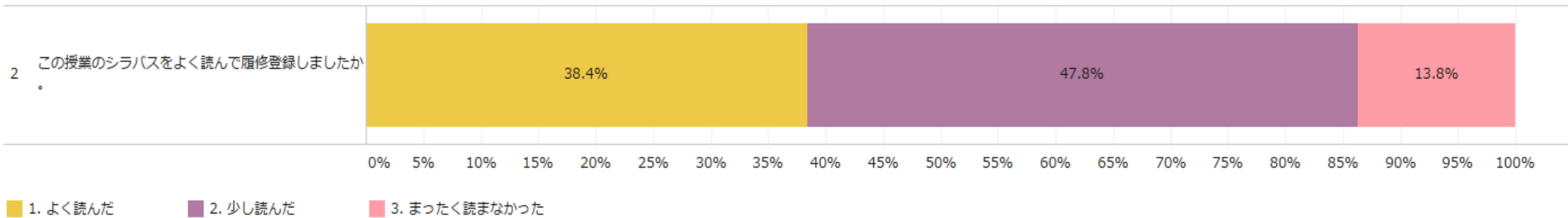
授業アンケート2019年度 工学部 3・4Q (実験)

工学部 671 326 48.6%

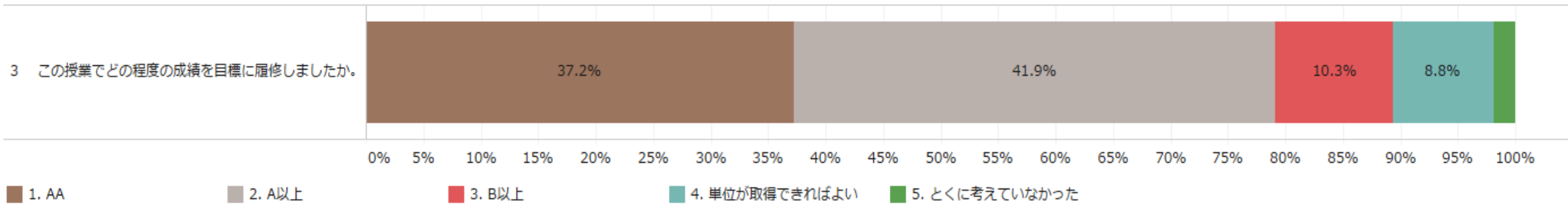
1	1	5 (十分満足している)	126
	2	4	142
	3	3	42
	4	2	8
	5	1 (全く満足していない)	1
合計			319



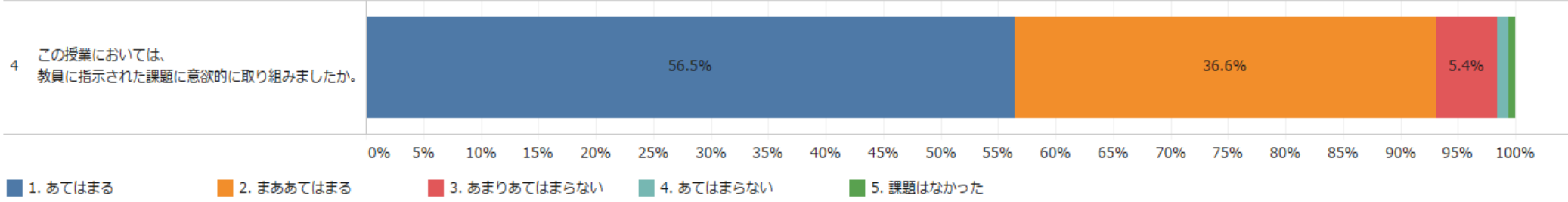
2	1	よく読んだ	123
	2	少し読んだ	153
	3	まったく読まなかった	44
合計			320



3	1	AA	119
	2	A以上	134
	3	B以上	33
	4	単位が取得できればよい	28
	5	とくに考えていなかった	6
合計			320



4	1	あてはまる	179
	2	まああてはまる	116
	3	あまりあてはまらない	17
	4	あてはまらない	3
	5	課題はなかった	2
合計			317

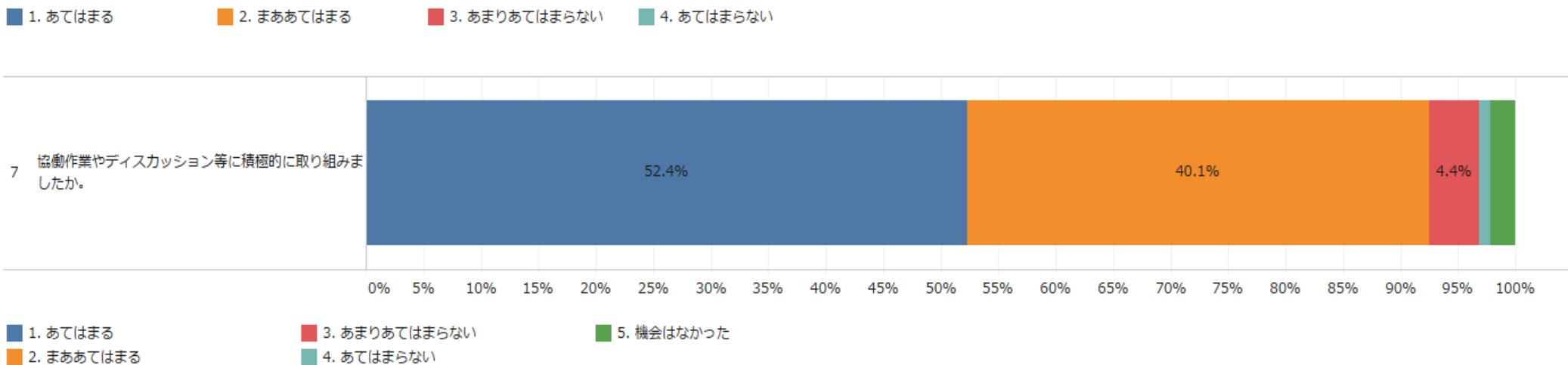
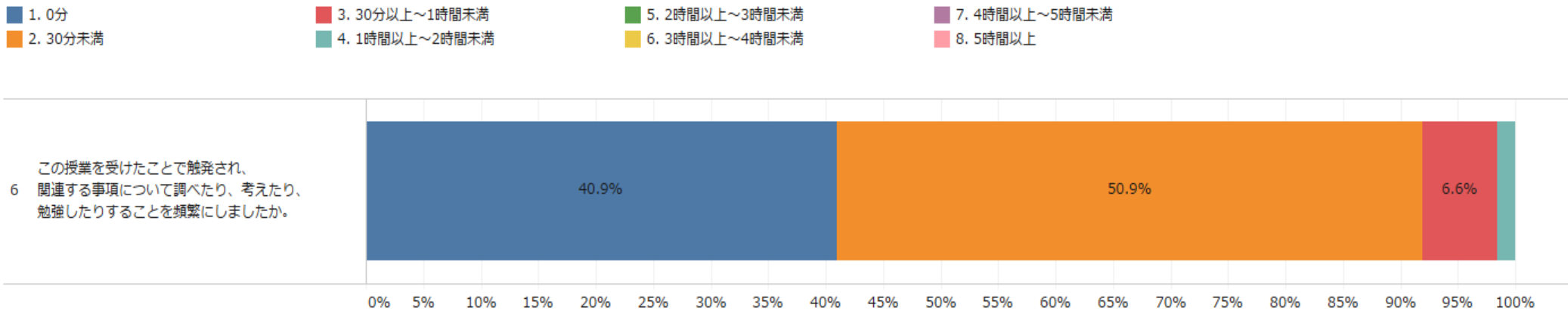
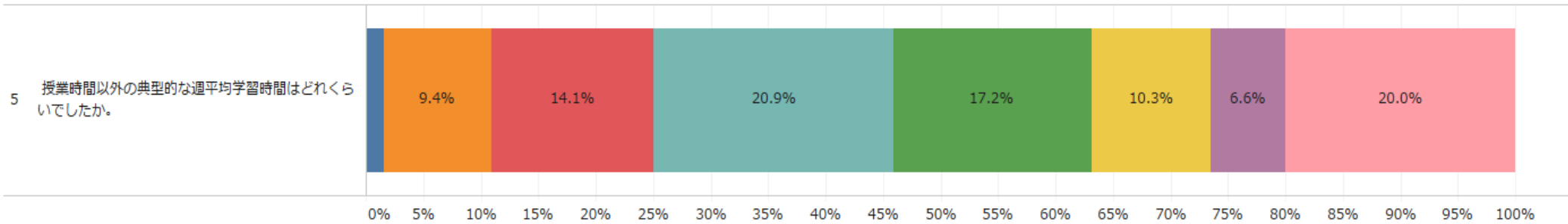


受講者数 回答数 回答率

授業アンケート2019年度 工学部 3・4Q (実験)

工学部 671 326 48.6%

質問	回答	回答数
1 0分	5	
2 30分未満	30	
3 30分以上～1時間未満	45	
4 1時間以上～2時間未満	67	
5 2時間以上～3時間未満	55	
6 3時間以上～4時間未満	33	
7 4時間以上～5時間未満	21	
8 5時間以上	64	
合計	320	
1 あてはまる	131	
2 まああてはまる	163	
3 あまりあてはまらない	21	
4 あてはまらない	5	
合計	320	
1 あてはまる	167	
2 まああてはまる	128	
3 あまりあてはまらない	14	
4 あてはまらない	3	
5 機会はなかった	7	
合計	319	



受講者数

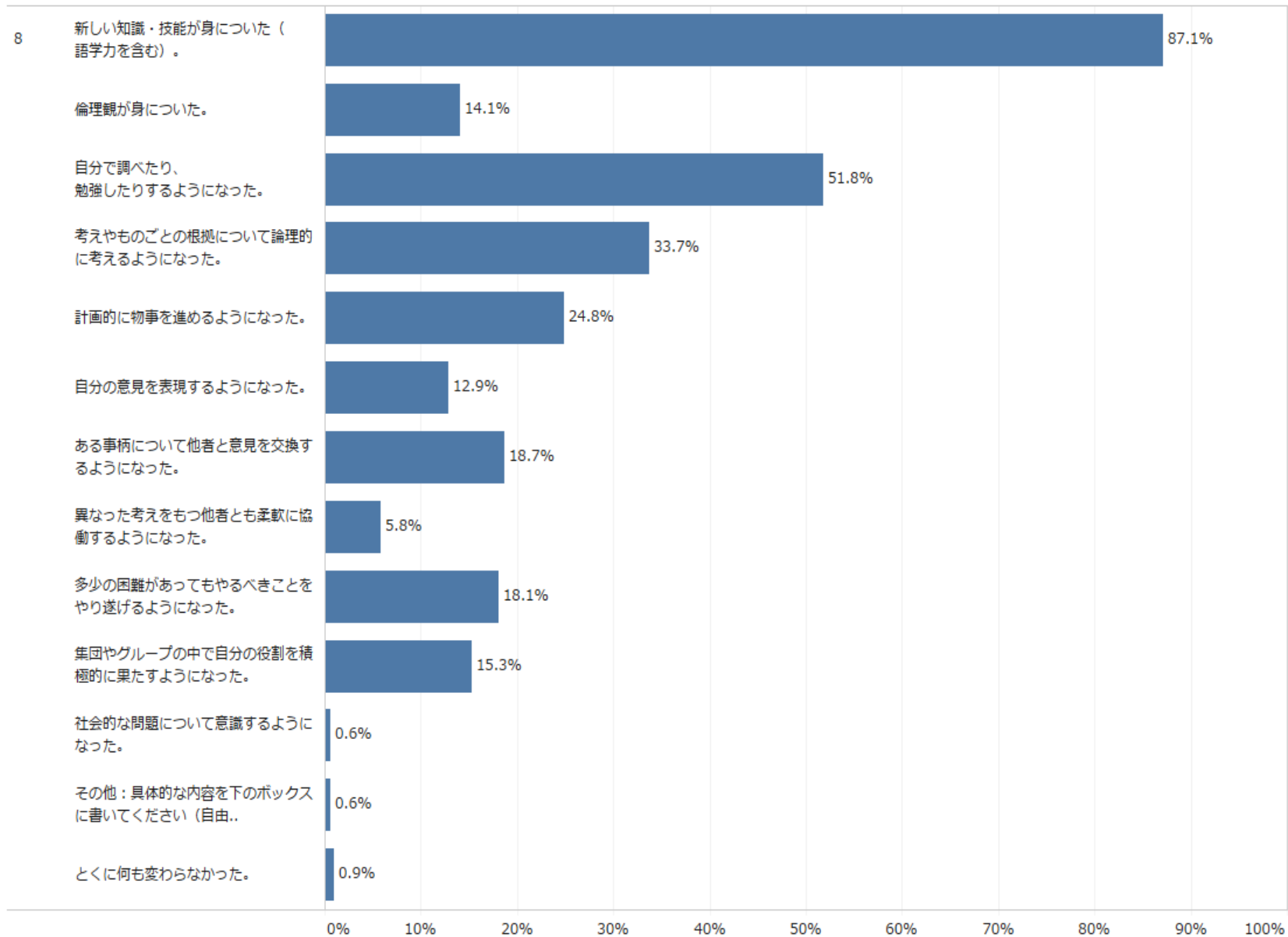
回答数

回答率

授業アンケート2019年度 工学部 3・4Q（実験）

工学部 671 326 48.6%

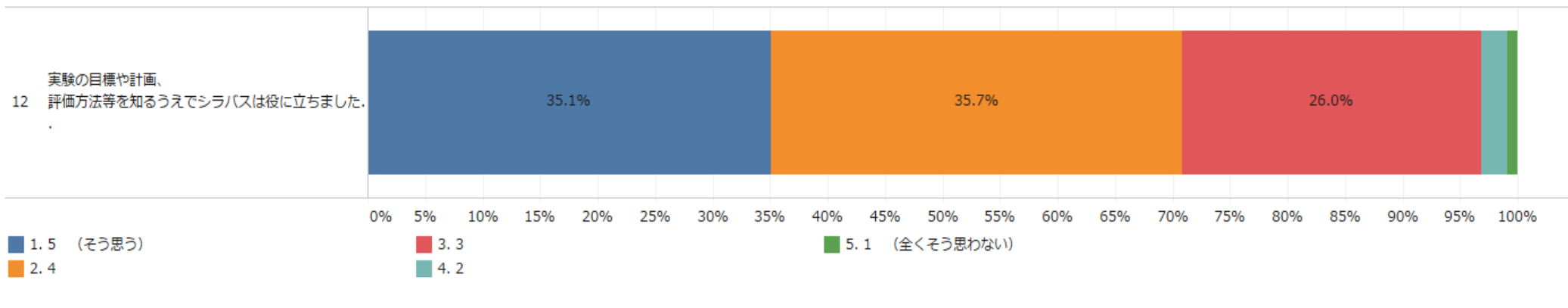
8	この授業を通して、あなた自身の行動や態度は変化しましたか。（語学力を含む）。 あてはまるものすべてを選択	284
	新しい知識・技能が身についた（語学力を含む）。	46
	倫理観が身についた。	46
	自分で調べたり、勉強したりするようになった。	169
	考えやものごとの根拠について論理的に考えるようになった。	110
	計画的に物事を進めるようになった。	81
	自分の意見を表現するようになった。	42
	ある事柄について他者と意見を交換するようになった。	61
	異なった考えをもつ他者とも柔軟に協働するようになった。	19
	多少の困難があってもやるべきことをやり遂げるようになった。	59
	集団やグループの中で自分の役割を積極的に果たすようになった。	50
	社会的な問題について意識するようになった。	2
	その他：具体的な内容を下のボックスに書いてください（自由..	2
	とくに何も変わらなかった。	3



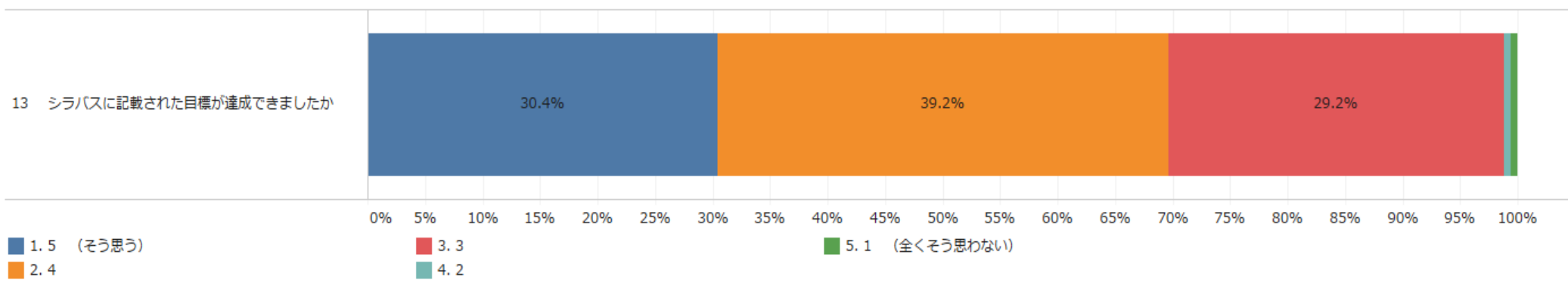
授業アンケート2019年度 工学部 3・4Q（実験）

工学部 671 326 48.6%

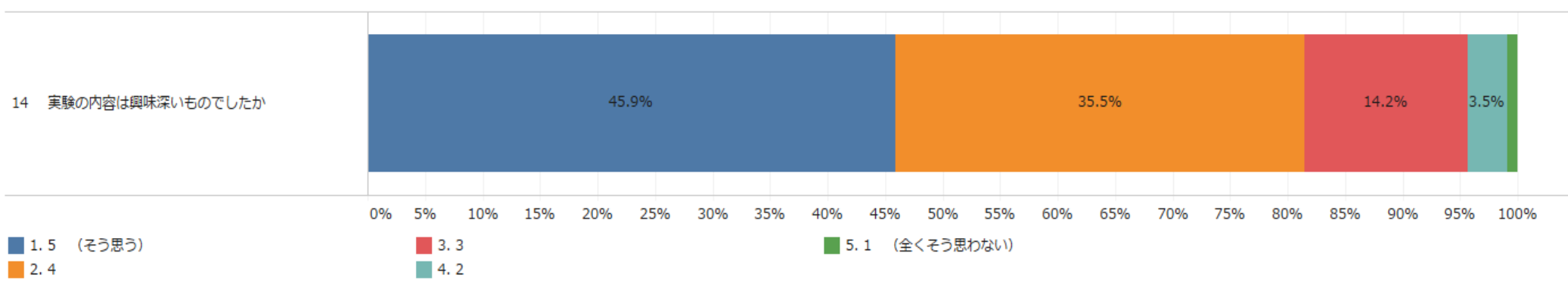
12	1	5	(そう思う)	112
	2	4		114
	3	3		83
	4	2		7
	5	1	(全くそう思わない)	3
	合計			319



13	1	5	(そう思う)	97
	2	4		125
	3	3		93
	4	2		2
	5	1	(全くそう思わない)	2
	合計			319



14	1	5	(そう思う)	146
	2	4		113
	3	3		45
	4	2		11
	5	1	(全くそう思わない)	3
	合計			318



受講者数 回答数 回答率

授業アンケート2019年度 工学部 3・4Q（実験）

工学部 671 326 48.6%

1	5	(そう思う)	140
2	4		113
3	3		50
4	2		12
5	1	(全くそう思わない)	3
合計			318

1	5	(そう思う)	149
2	4		123
3	3		43
4	2		2
5	1	(全くそう思わない)	2
合計			319

