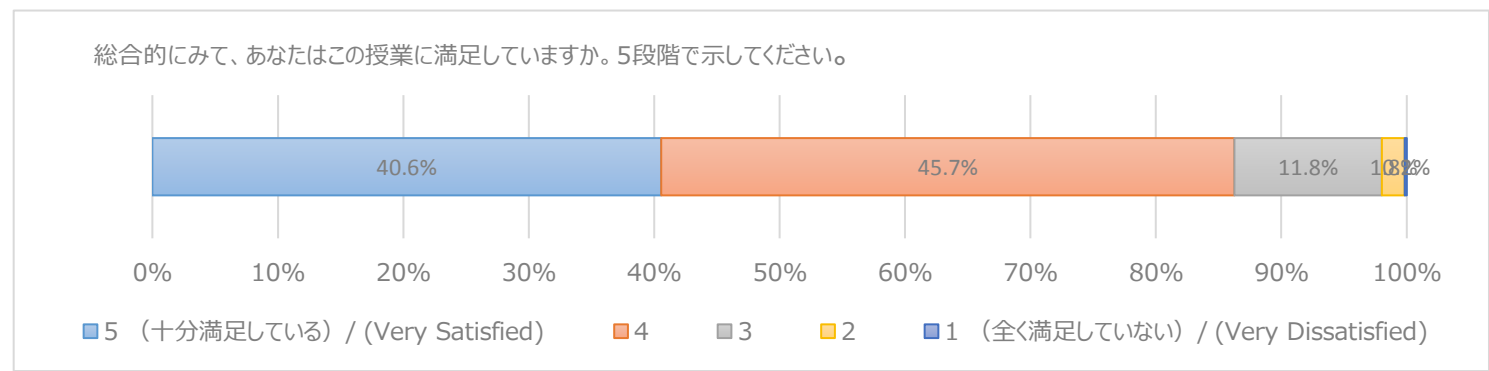


授業アンケート2018年度 水産学部 (3,4Q・講義)

1 総合的にみて、あなたはこの授業に満足していますか。5段階で示してください。
Are you satisfied with this class overall?

回答番号	回答	N	%
1	5 (十分満足している) / (Very Satisfied)	245	40.6%
2		4	276
3		3	71
4		2	11
5	1 (全く満足していない) / (Very Dissatisfied)	1	0.2%

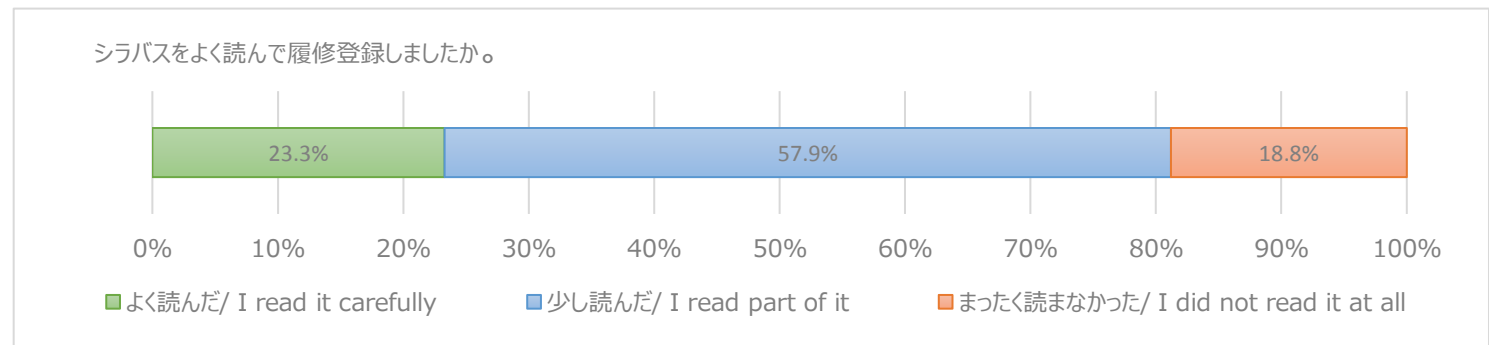
604



2 シラバスをよく読んで履修登録しましたか。
How carefully did you read the syllabus of this class before registering for the class?

回答番号	回答	N	%
1	よく読んだ / I read it carefully	140	23.3%
2	少し読んだ / I read part of it	348	57.9%
3	まったく読まなかった / I did not read it at all	113	18.8%

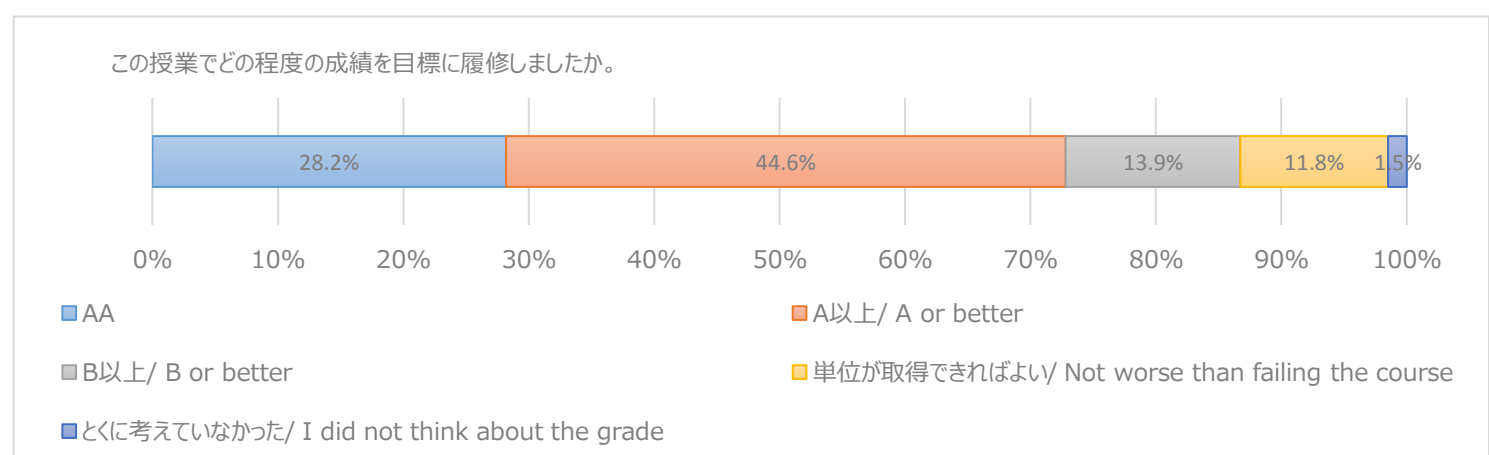
601



3 この授業でどの程度の成績を目標に履修しましたか。
What grade did you decide to aim for in this class?

回答番号	回答	N	%
1	AA	170	28.2%
2	A以上 / A or better	269	44.6%
3	B以上 / B or better	84	13.9%
4	単位が取得できればよい / Not worse than failing the course	71	11.8%
5	とくに考えていなかった / I did not think about the grade	9	1.5%

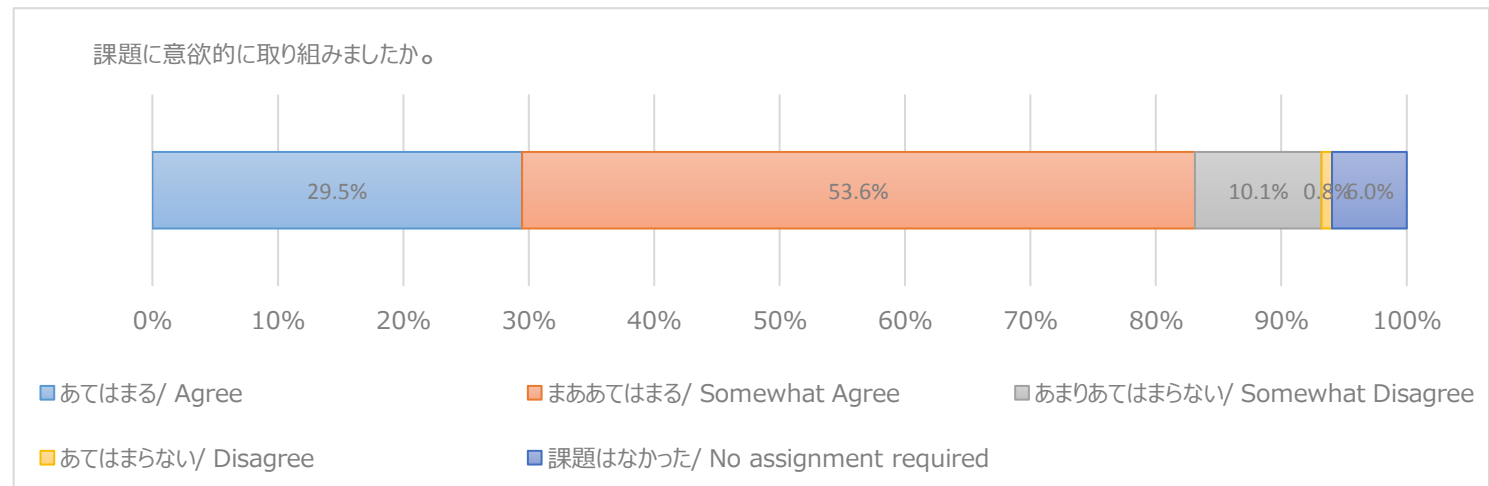
603



4 教員に指示された課題に意欲的に取り組みましたか。(予復習やレポート、授業関連の読書、調べ物等を含む)
Have you been motivated to engage in class assignments (including preparing and/or reviewing the class, writing papers, reading materials, and doing research)?

回答	N	%
1 あてはまる / Agree	178	29.5%
2 まああてはまる / Somewhat Agree	324	53.6%
3 あまりあてはまらない / Somewhat Disagree	61	10.1%
4 あてはまらない / Disagree	5	0.8%
5 課題はなかった / No assignment required	36	6.0%

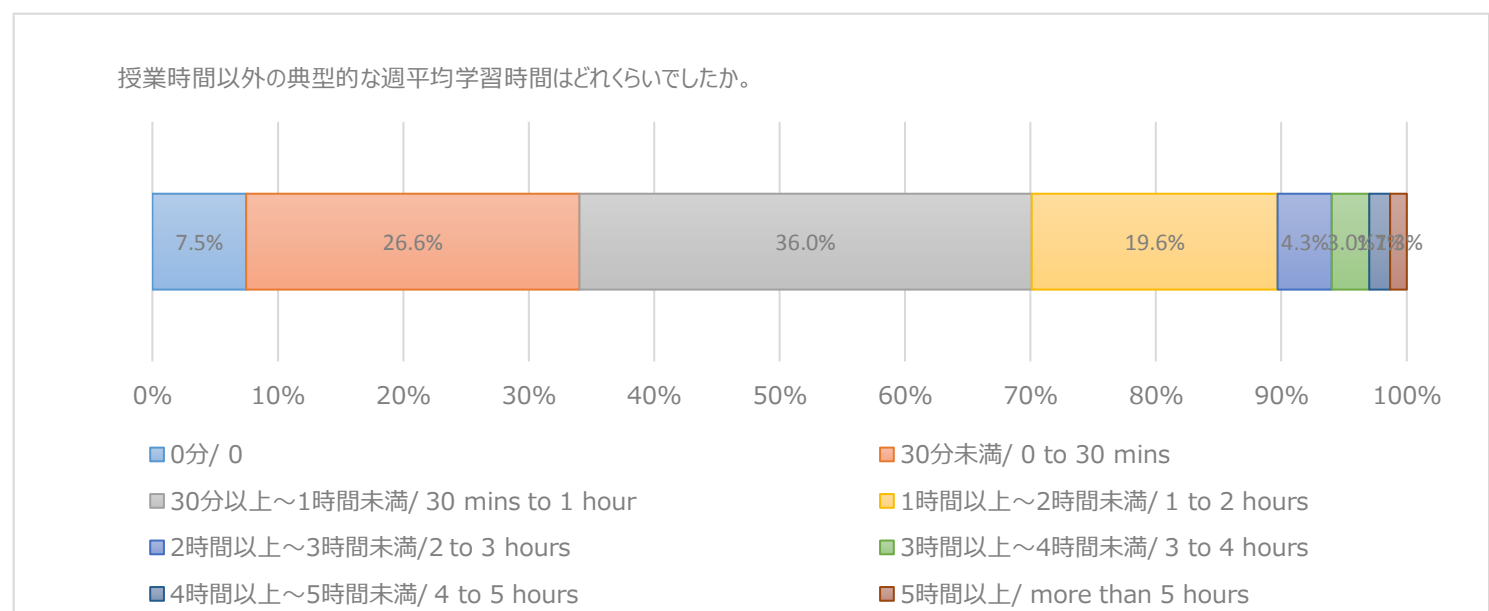
604



5 教員に指示された課題について授業時間以外の典型的な週平均学習時間はどれくらいでしたか。(予復習やレポート、授業関連の読書、調べ物等を含む)
How long did you spend on class assignments (including preparing and/or reviewing the class, writing papers, reading materials, doing research) in a typical week?

回答	N	%
1 0分 / 0	45	7.5%
2 30分未満 / 0 to 30 mins	160	26.6%
3 30分以上～1時間未満 / 30 mins to 1 hour	217	36.0%
4 1時間以上～2時間未満 / 1 to 2 hours	118	19.6%
5 2時間以上～3時間未満 / 2 to 3 hours	26	4.3%
6 3時間以上～4時間未満 / 3 to 4 hours	18	3.0%
7 4時間以上～5時間未満 / 4 to 5 hours	10	1.7%
8 5時間以上 / more than 5 hours	8	1.3%

602



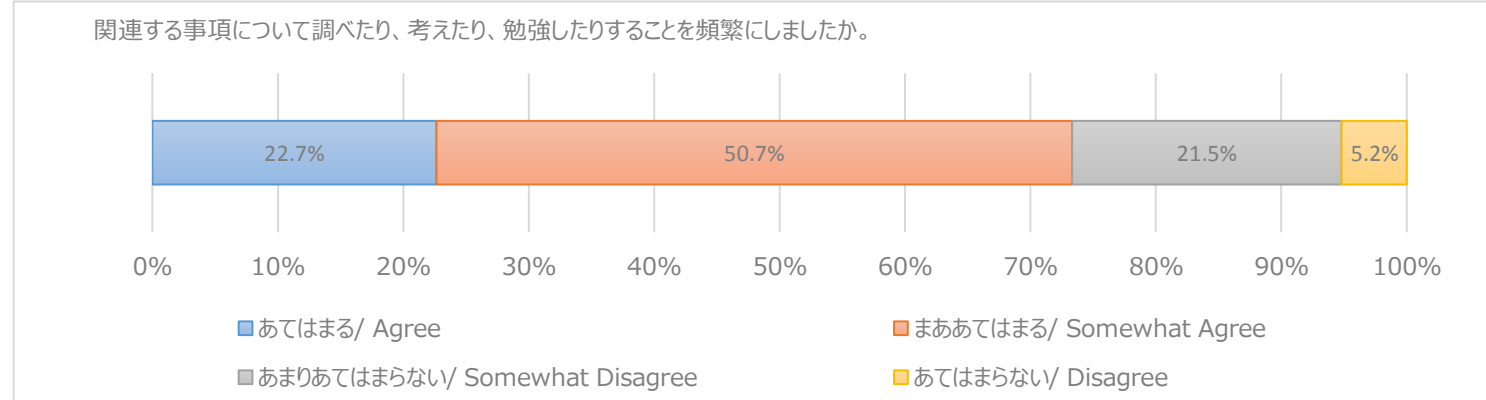
授業アンケート2018年度 水産学部 (3,4Q・講義)

授業を受けたことで触発され、関連する事項について調べたり、考えたり、勉強したりすることを頻りにしましたか。

6 Has this class frequently motivated you to do research on, to think over, and/or to study the related topics?

	回答	N	%
1	あてはまる/ Agree	135	22.7%
2	まああてはまる/ Somewhat Agree	302	50.7%
3	あまりあてはまらない/ Somewhat Disagree	128	21.5%
4	あてはまらない/ Disagree	31	5.2%

596

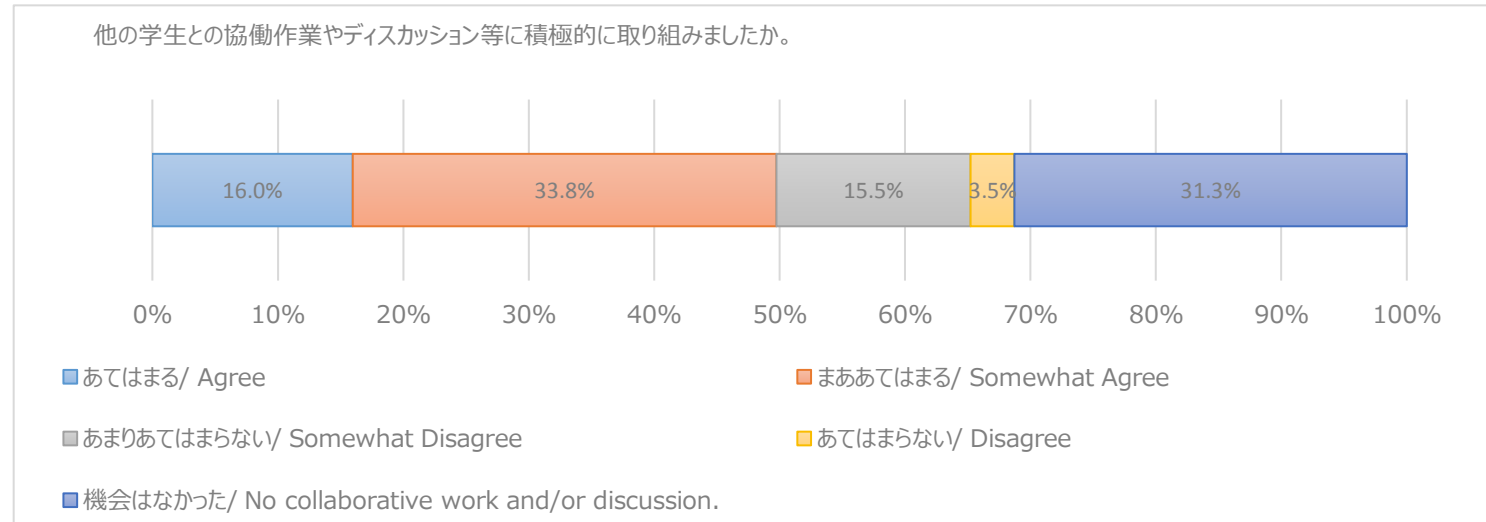


他の学生との協働作業やディスカッション等に積極的に取り組みましたか。

7 Have you actively participated in collaborative work and/or discussion with other students?

回答番号	回答	N	%
1	あてはまる/ Agree	96	16.0%
2	まああてはまる/ Somewhat Agree	203	33.8%
3	あまりあてはまらない/ Somewhat Disagree	93	15.5%
4	あてはまらない/ Disagree	21	3.5%
5	機会はなかった/ No collaborative work and/or discussion.	188	31.3%

601

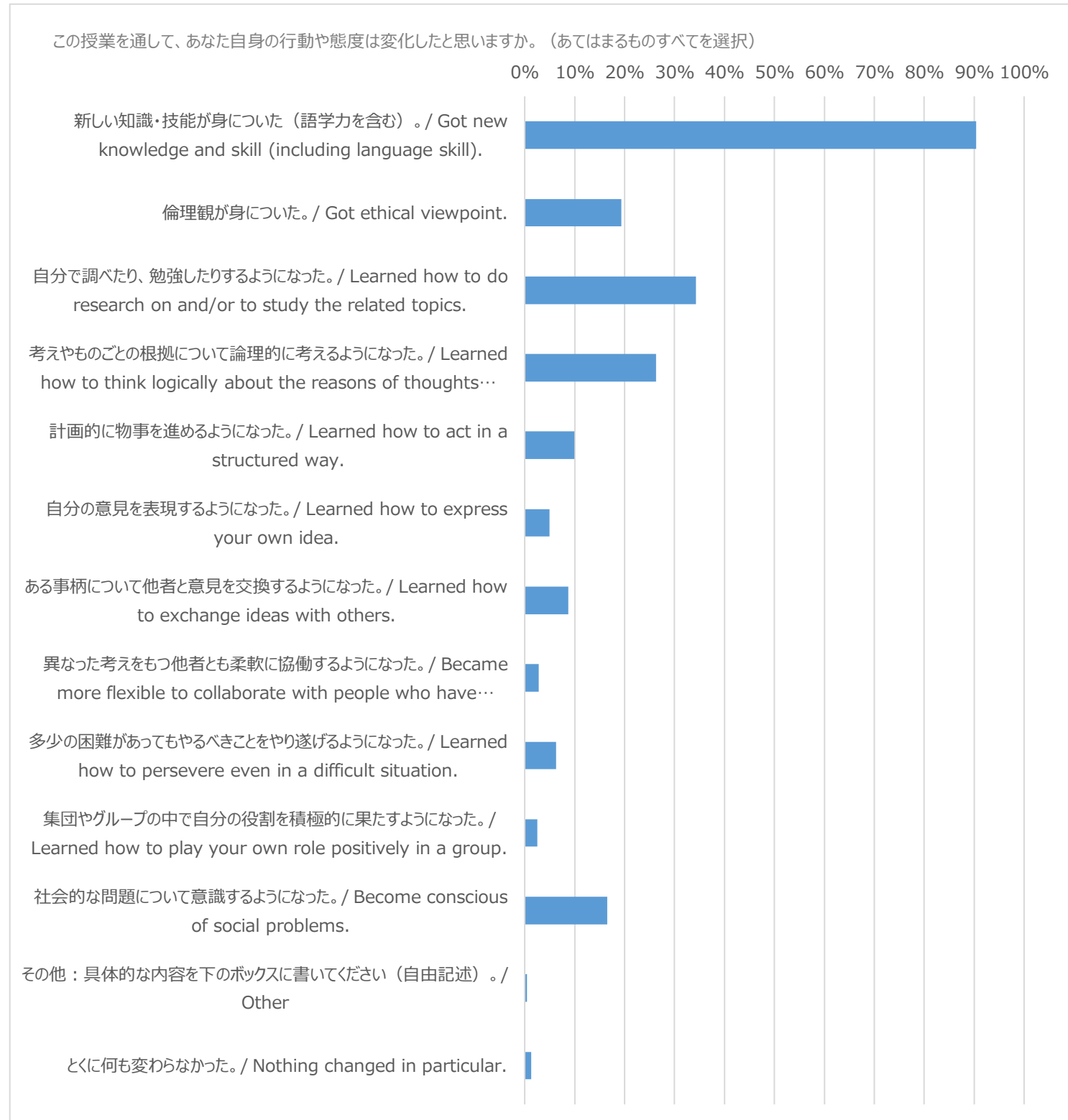


この授業を通して、あなた自身の行動や態度は変化しましたか。(あてはまるものすべてを選択)

8 Do you think you have changed in terms of behavior and/or attitudes through this class? (Choose any items from the list that apply.)

※パーセントは問1のN数を各項目の分母として算出しています。

	回答	N	%
1	新しい知識・技能が身についた(語学力を含む)。 / Got new knowledge and skill (including language skill).	546	90.4%
2	倫理観が身についた。/ Got ethical viewpoint.	117	19.4%
3	自分で調べたり、勉強したりするようになった。 / Learned how to do research on and/or to study the related topics.	207	34.3%
4	考えやものごとの根拠について論理的に考えるようになった。 / Learned how to think logically about the reasons of thoughts and/or things.	159	26.3%
5	計画的に物事を進めるようになった。 / Learned how to act in a structured way.	60	9.9%
6	自分の意見を表現するようになった。 / Learned how to express your own idea.	30	5.0%
7	ある事柄について他者と意見を交換するようになった。 / Learned how to exchange ideas with others.	53	8.8%
8	異なった考えをもつ他者とも柔軟に協働するようになった。 / Became more flexible to collaborate with people who have different ideas.	17	2.8%
9	多少の困難があってもやるべきことをやり遂げるようになった。 / Learned how to persevere even in a difficult situation.	38	6.3%
10	集団やグループの中で自分の役割を積極的に果たすようになった。 / Learned how to play your own role positively in a group.	15	2.5%
11	社会的な問題について意識するようになった。 / Become conscious of social problems.	100	16.6%
12	その他: 具体的な内容を下のボックスに書いてください(自由記述)。 / Other	3	0.5%
13	とくに何も変わらなかった。 / Nothing changed in particular.	8	1.3%



回答率

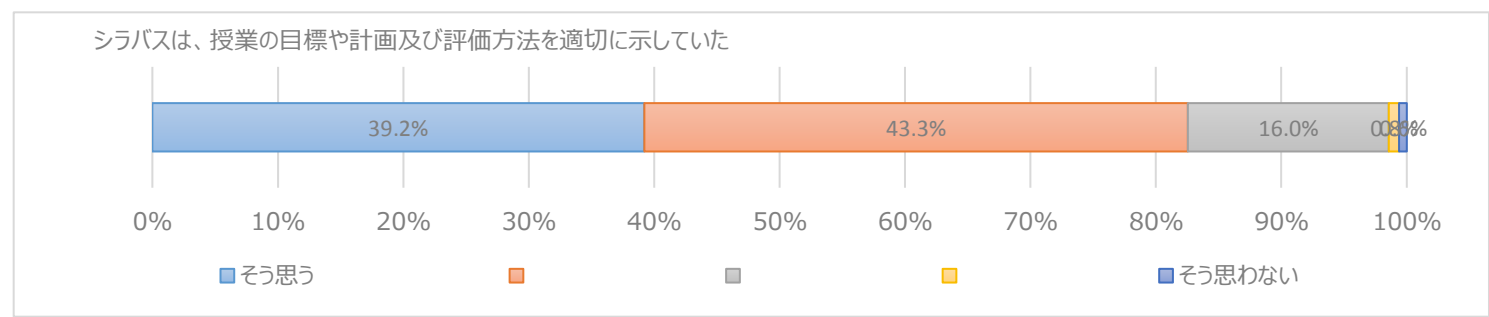
	履修者	回答者	回答率
水_3,4Q_講義	1354	610	45.1%

授業アンケート2018年度 水産学部 (3,4Q・講義)

12 シラバスは、授業の目標や計画及び評価方法を適切に示していた

	回答	N	%
1	そう思う	191	39.2%
2		211	43.3%
3		78	16.0%
4		4	0.8%
5	そう思わない	3	0.6%

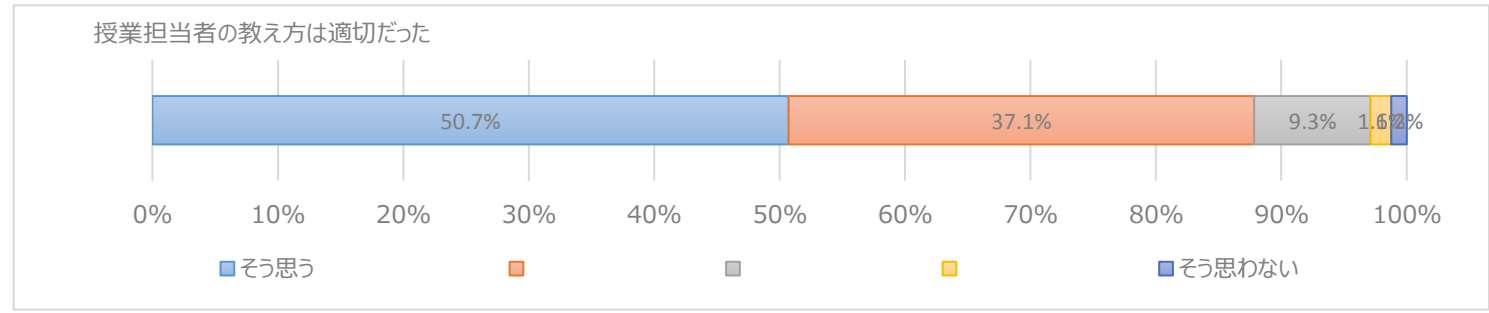
487



13 授業担当者の教え方は適切だった

	回答	N	%
1	そう思う	246	50.7%
2		180	37.1%
3		45	9.3%
4		8	1.6%
5	そう思わない	6	1.2%

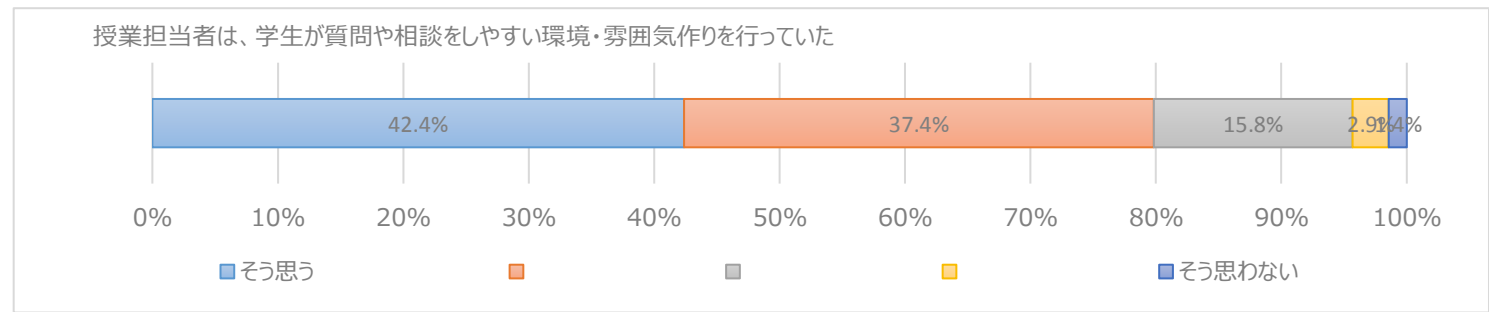
485



14 授業担当者は、学生が質問や相談しやすい環境・雰囲気作りを行っていた

	回答	N	%
1	そう思う	206	42.4%
2		182	37.4%
3		77	15.8%
4		14	2.9%
5	そう思わない	7	1.4%

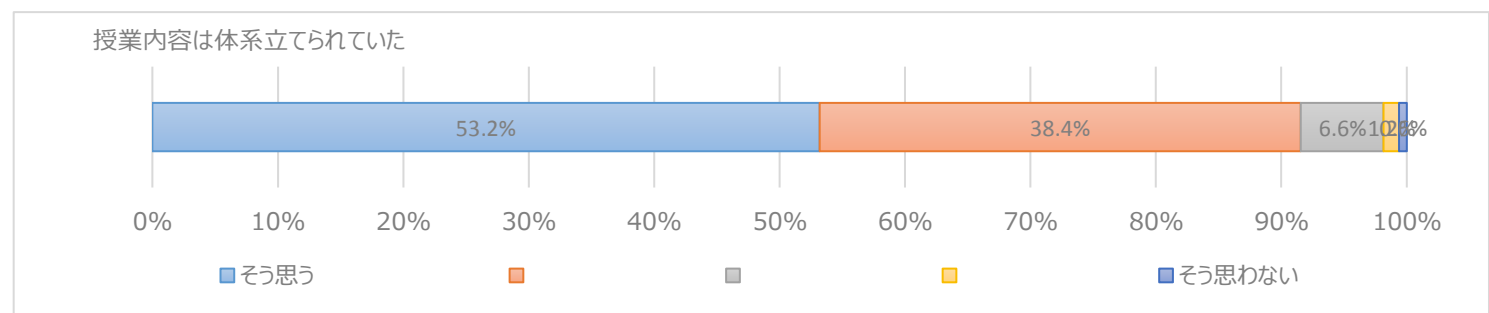
486



15 授業内容は体系立てられていた

	回答	N	%
1	そう思う	258	53.2%
2		186	38.4%
3		32	6.6%
4		6	1.2%
5	そう思わない	3	0.6%

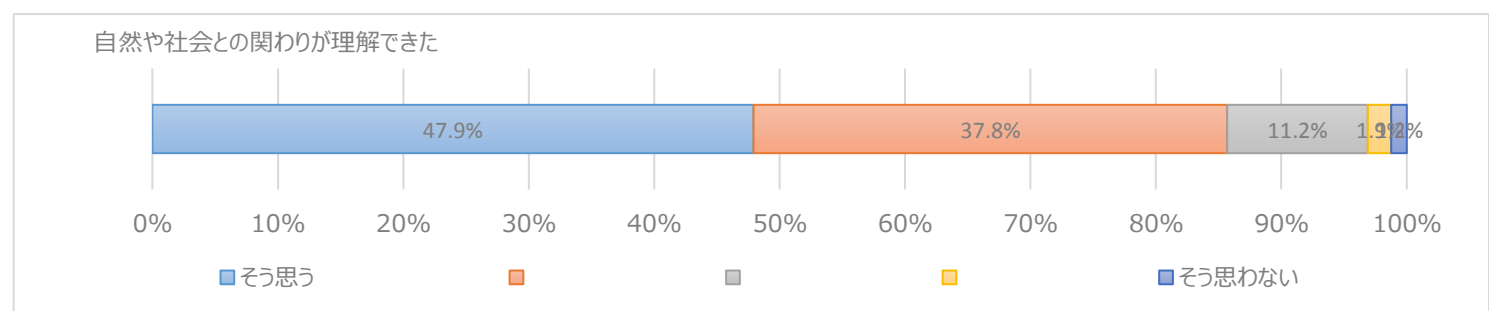
485



16 自然や社会との関わりが理解できた

	回答	N	%
1	そう思う	231	47.9%
2		182	37.8%
3		54	11.2%
4		9	1.9%
5	そう思わない	6	1.2%

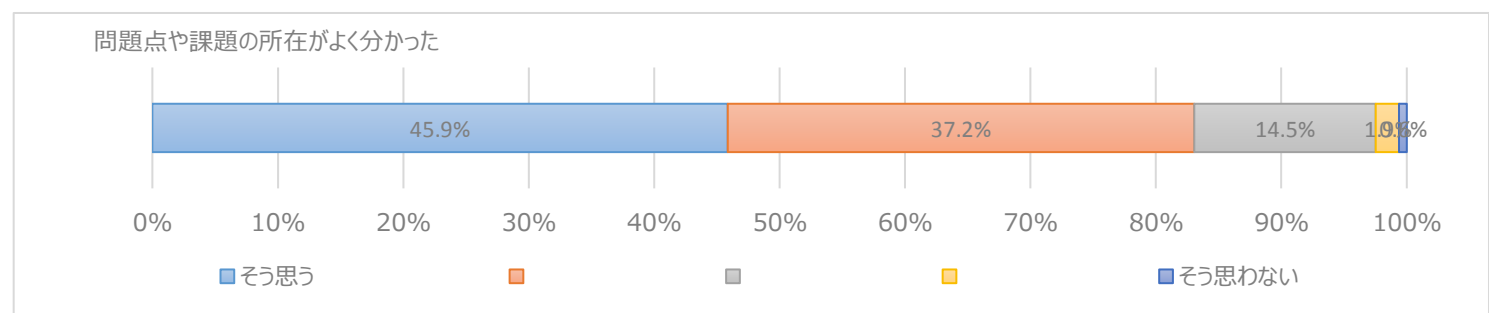
482



17 問題点や課題の所在がよく分かった

	回答	N	%
1	そう思う	222	45.9%
2		180	37.2%
3		70	14.5%
4		9	1.9%
5	そう思わない	3	0.6%

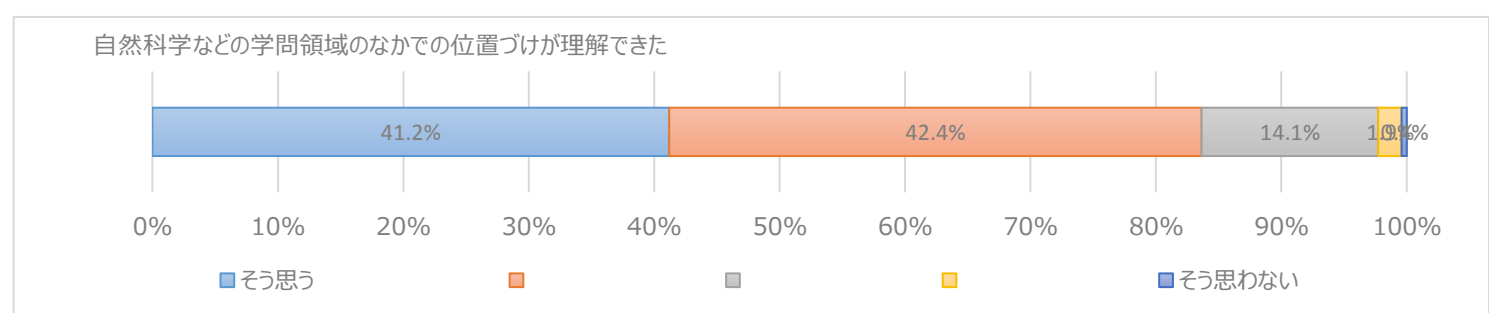
484



18 自然科学などの学問領域のなかでの位置づけが理解できた

	回答	N	%
1	そう思う	199	41.2%
2		205	42.4%
3		68	14.1%
4		9	1.9%
5	そう思わない	2	0.4%

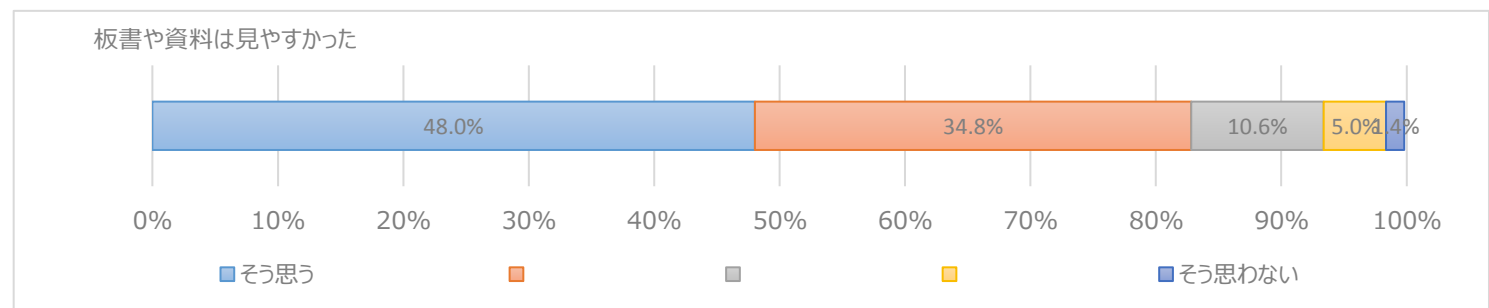
483



19 板書や資料は見やすかった

	回答	N	%
1	そう思う	232	48.0%
2		168	34.8%
3		51	10.6%
4		24	5.0%
5	そう思わない	7	1.4%

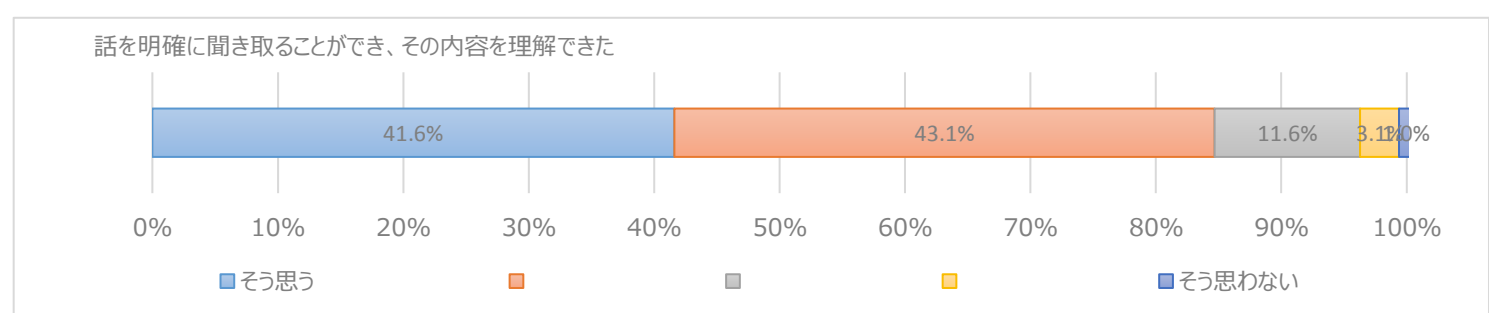
482



20 話を明確に聞き取ることができ、その内容を理解できた

	回答	N	%
1	そう思う	201	41.6%
2		208	43.1%
3		56	11.6%
4		15	3.1%
5	そう思わない	5	1.0%

485

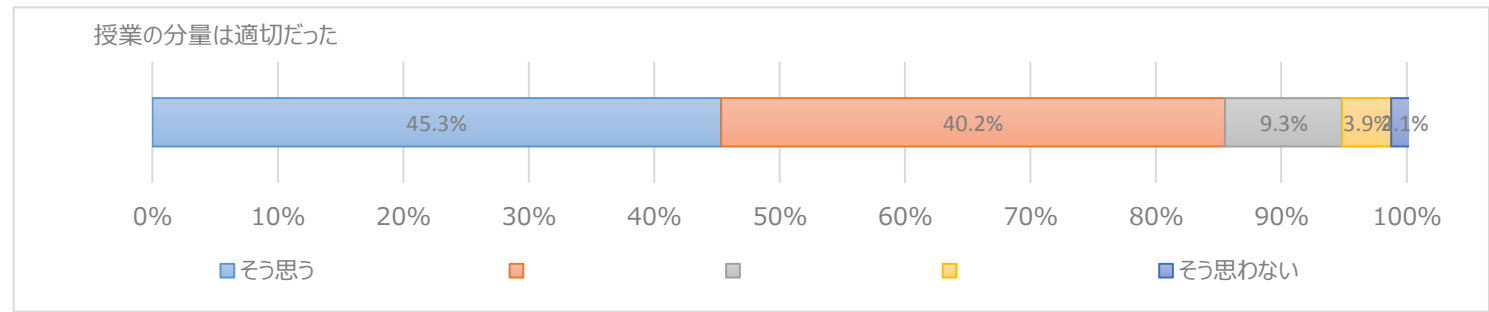


授業アンケート2018年度 水産学部 (3,4Q・講義)

21 授業の分量は適切だった

	回答	N	%
1	そう思う	219	45.3%
2		194	40.2%
3		45	9.3%
4		19	3.9%
5	そう思わない	10	2.1%

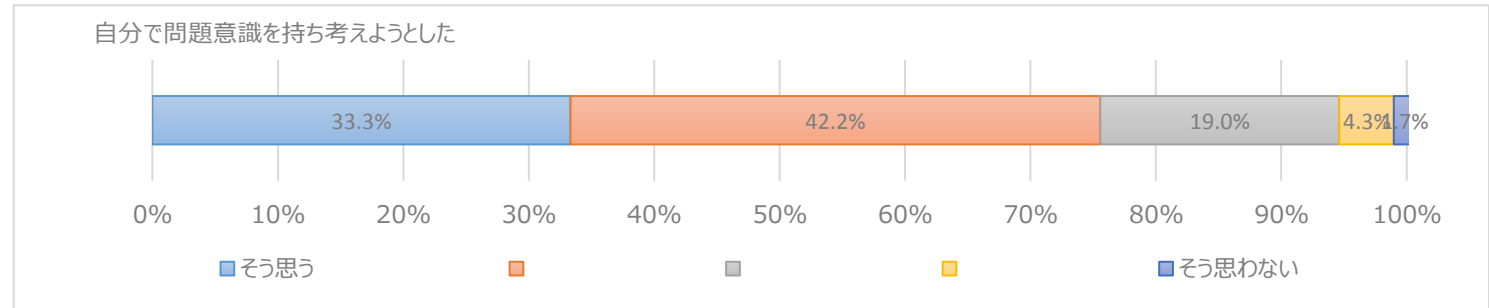
487



22 自分で問題意識を持ち考えようとした

	回答	N	%
1	そう思う	161	33.3%
2		204	42.2%
3		92	19.0%
4		21	4.3%
5	そう思わない	8	1.7%

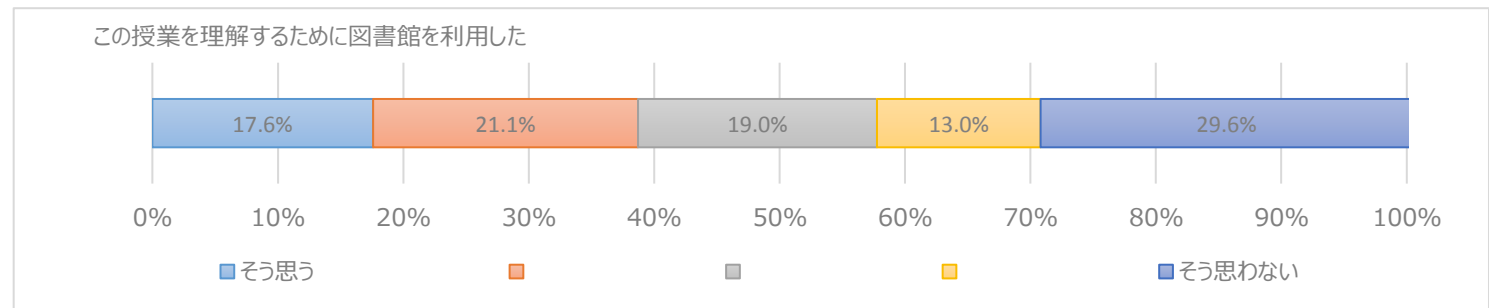
486



23 この授業を理解するために図書館を利用した

	回答	N	%
1	そう思う	85	17.6%
2		102	21.1%
3		92	19.0%
4		63	13.0%
5	そう思わない	143	29.6%

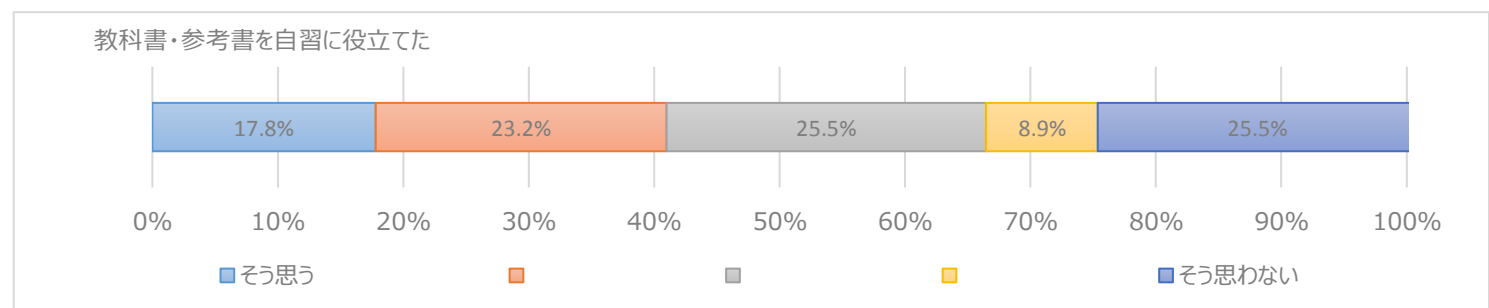
485



24 教科書・参考書を自習に役立てた

	回答	N	%
1	そう思う	86	17.8%
2		112	23.2%
3		123	25.5%
4		43	8.9%
5	そう思わない	123	25.5%

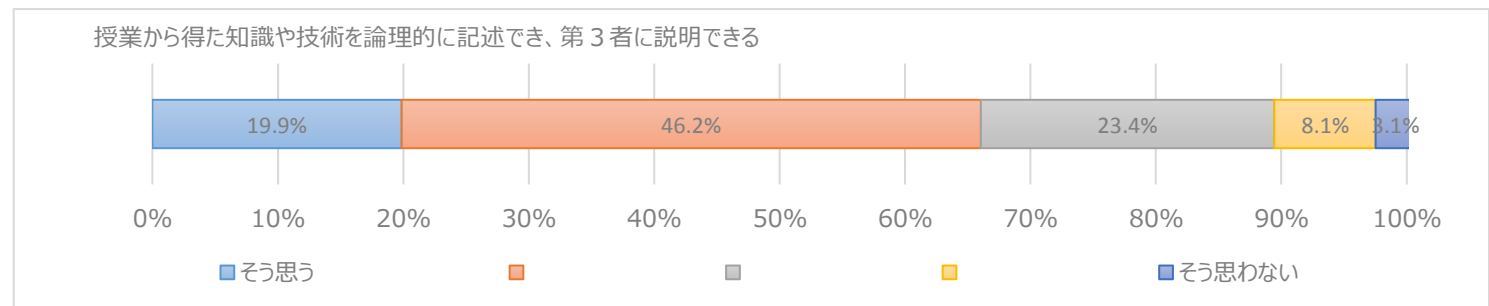
487



25 授業から得た知識や技術を論理的に記述でき、第三者に説明できる

	回答	N	%
1	そう思う	96	19.9%
2		223	46.2%
3		113	23.4%
4		39	8.1%
5	そう思わない	15	3.1%

486

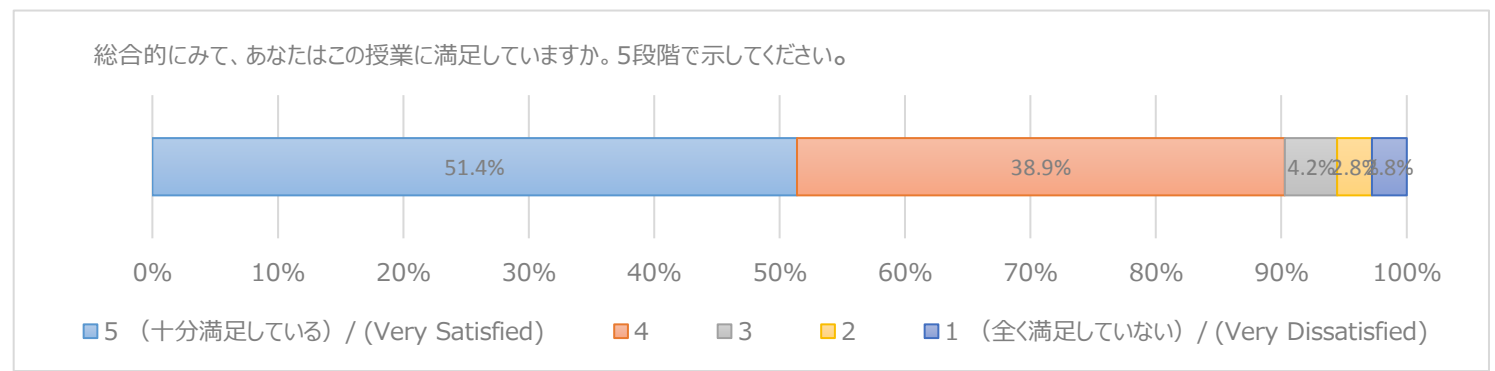


授業アンケート2018年度 水産学部（後期・実験実習）

1 総合的にみて、あなたはこの授業に満足していますか。5段階で示してください。
Are you satisfied with this class overall?

回答番号	回答	N	%
1	5（十分満足している） / (Very Satisfied)	37	51.4%
2		4	38.9%
3		3	4.2%
4		2	2.8%
5	1（全く満足していない） / (Very Dissatisfied)	2	2.8%

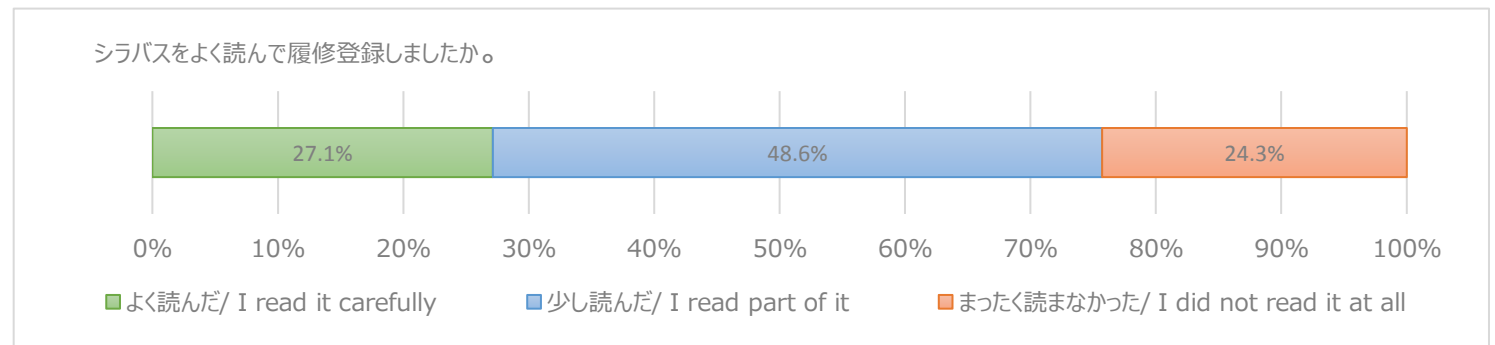
72



シラバスをよく読んで履修登録しましたか。
2 How carefully did you read the syllabus of this class before registering for the class?

回答番号	回答	N	%
1	よく読んだ / I read it carefully	19	27.1%
2	少し読んだ / I read part of it	34	48.6%
3	まったく読まなかった / I did not read it at all	17	24.3%

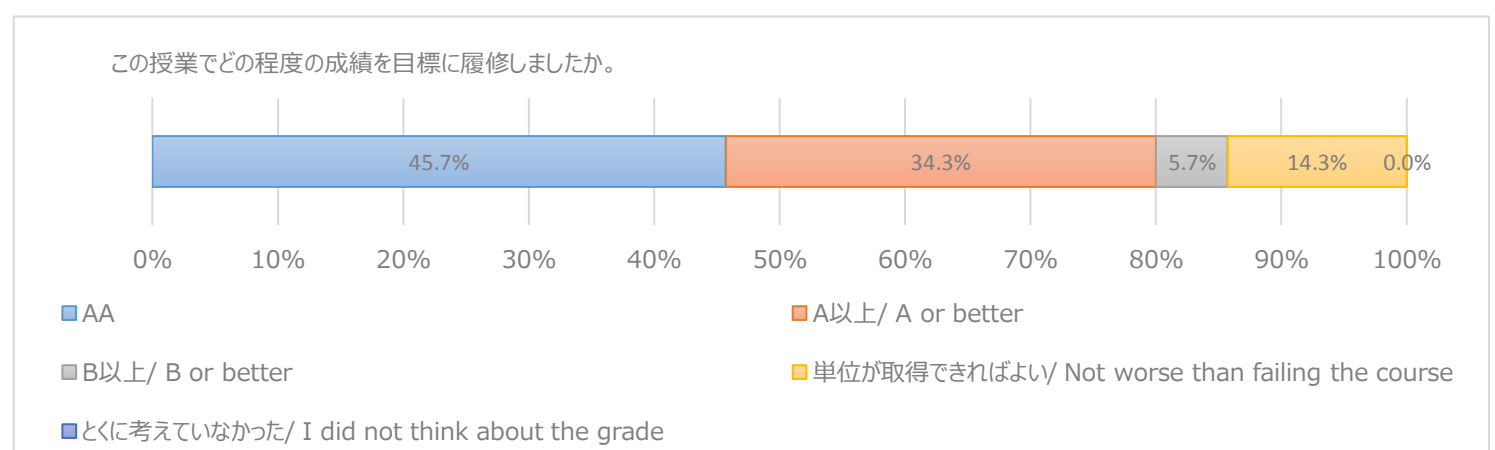
70



この授業でどの程度の成績を目標に履修しましたか。
3 What grade did you decide to aim for in this class?

回答番号	回答	N	%
1	AA	32	45.7%
2	A以上 / A or better	24	34.3%
3	B以上 / B or better	4	5.7%
4	単位が取得できればよい / Not worse than failing the course	10	14.3%
5	とくに考えていなかった / I did not think about the grade	0	0.0%

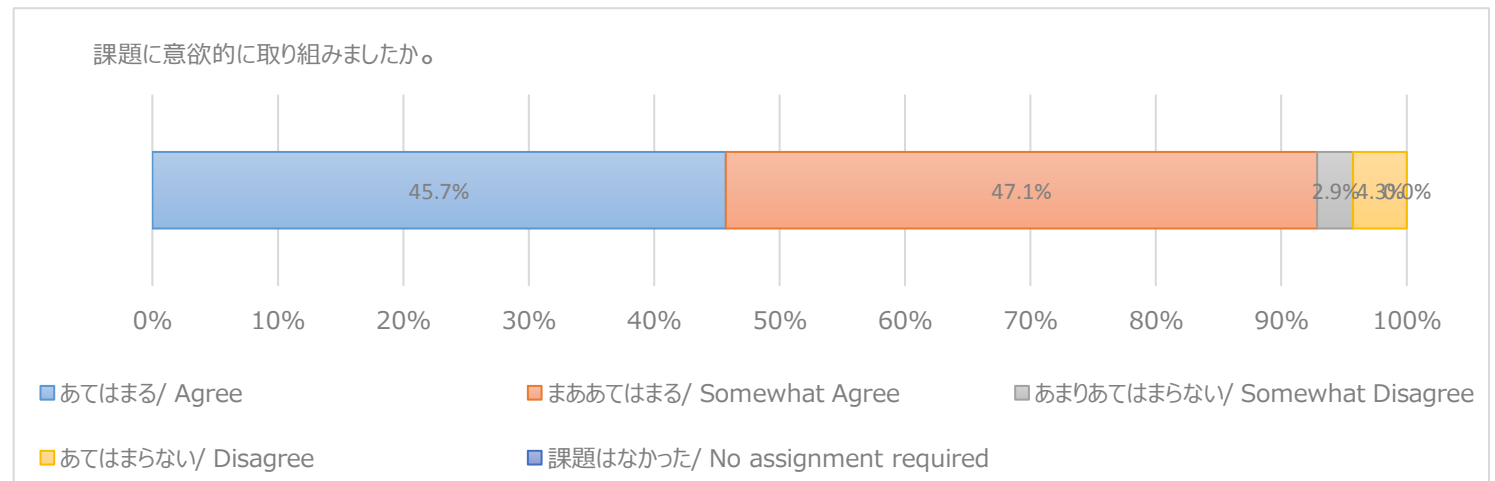
70



教員に指示された課題に意欲的に取り組みましたか。（予復習やレポート、授業関連の読書、調べ物等を含む）
4 Have you been motivated to engage in class assignments (including preparing and/or reviewing the class, writing papers, reading materials, and doing research)?

回答	N	%
1 あてはまる / Agree	32	45.7%
2 まああてはまる / Somewhat Agree	33	47.1%
3 あまりあてはまらない / Somewhat Disagree	2	2.9%
4 あてはまらない / Disagree	3	4.3%
5 課題はなかった / No assignment required	0	0.0%

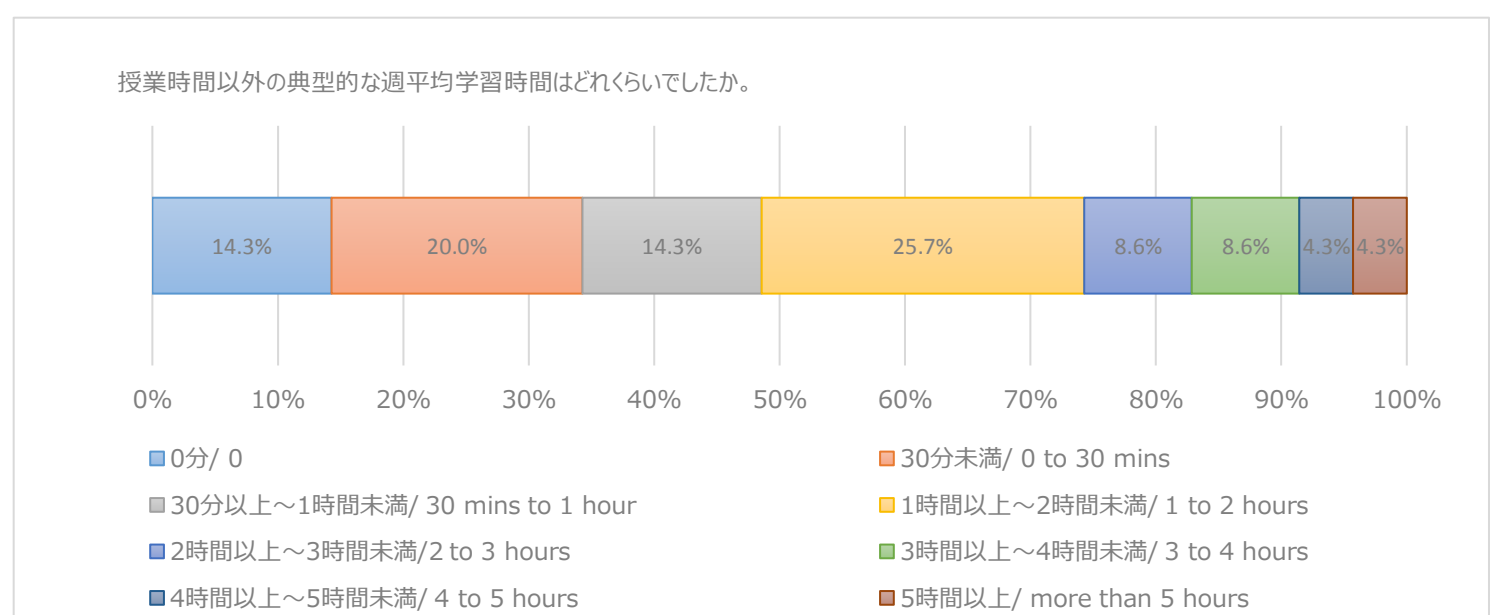
70



教員に指示された課題について授業時間以外の典型的な週平均学習時間はどれくらいでしたか。（予復習やレポート、授業関連の読書、調べ物等を含む）
5 How long did you spend on class assignments (including preparing and/or reviewing the class, writing papers, reading materials, doing research) in a typical week?

回答	N	%
1 0分 / 0	10	14.3%
2 30分未満 / 0 to 30 mins	14	20.0%
3 30分以上～1時間未満 / 30 mins to 1 hour	10	14.3%
4 1時間以上～2時間未満 / 1 to 2 hours	18	25.7%
5 2時間以上～3時間未満 / 2 to 3 hours	6	8.6%
6 3時間以上～4時間未満 / 3 to 4 hours	6	8.6%
7 4時間以上～5時間未満 / 4 to 5 hours	3	4.3%
8 5時間以上 / more than 5 hours	3	4.3%

70



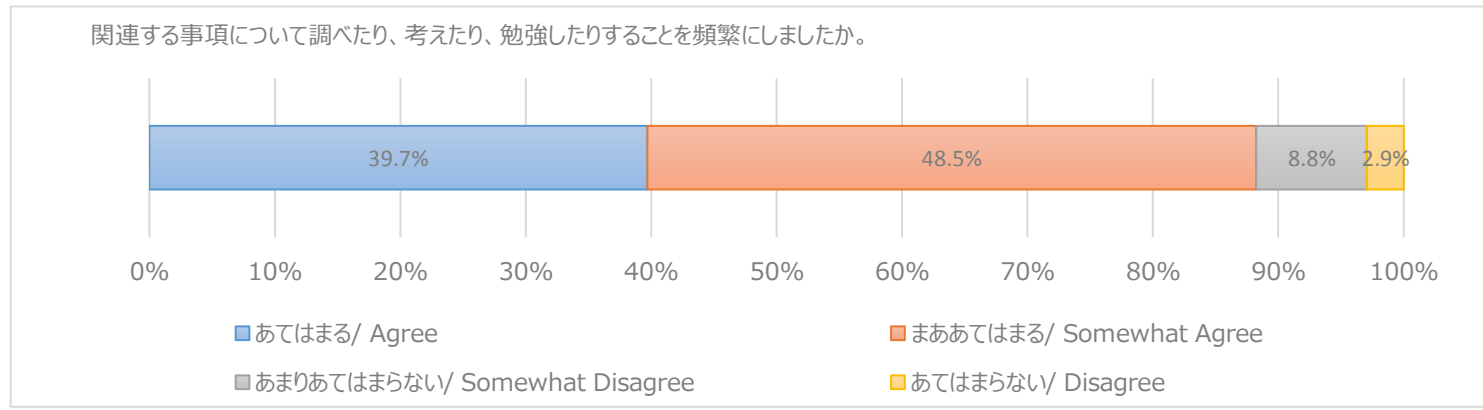
授業アンケート2018年度 水産学部（後期・実験実習）

授業を受けたことで触発され、関連する事項について調べたり、考えたり、勉強したりすることを頻繁にしましたか。

6 Has this class frequently motivated you to do research on, to think over, and/or to study the related topics?

	回答	N	%
1	あてはまる/ Agree	27	39.7%
2	まああてはまる/ Somewhat Agree	33	48.5%
3	あまりあてはまらない/ Somewhat Disagree	6	8.8%
4	あてはまらない/ Disagree	2	2.9%

68

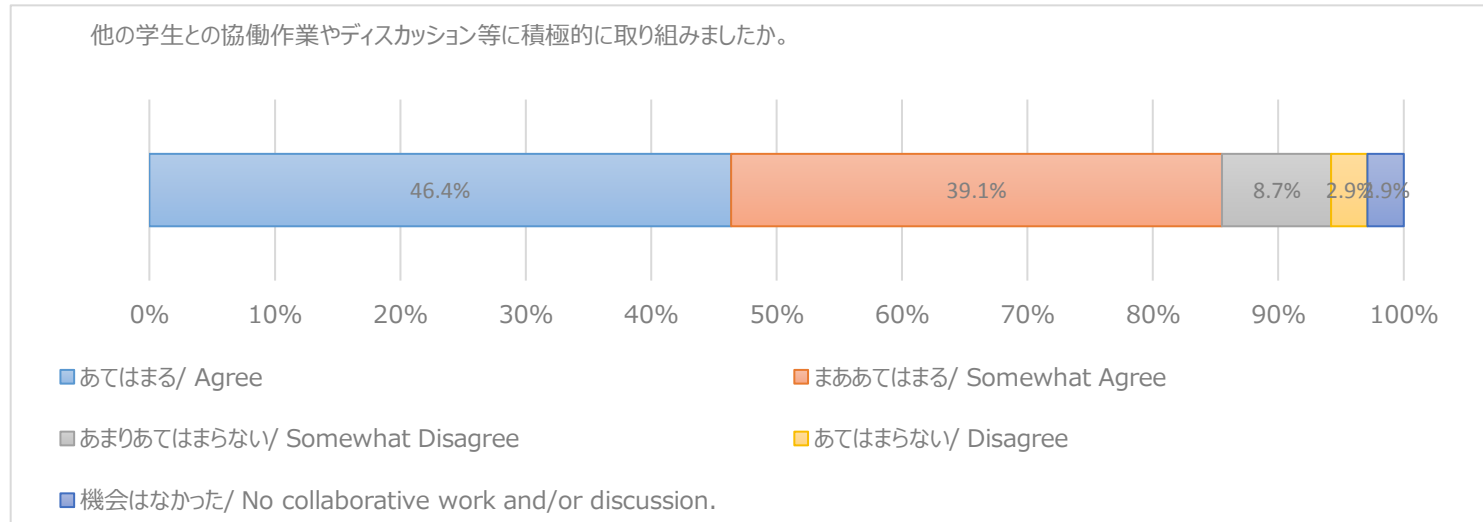


他の学生との協働作業やディスカッション等に積極的に取り組みましたか。

7 Have you actively participated in collaborative work and/or discussion with other students?

回答番号	回答	N	%
1	あてはまる/ Agree	32	46.4%
2	まああてはまる/ Somewhat Agree	27	39.1%
3	あまりあてはまらない/ Somewhat Disagree	6	8.7%
4	あてはまらない/ Disagree	2	2.9%
5	機会はなかった/ No collaborative work and/or discussion.	2	2.9%

69

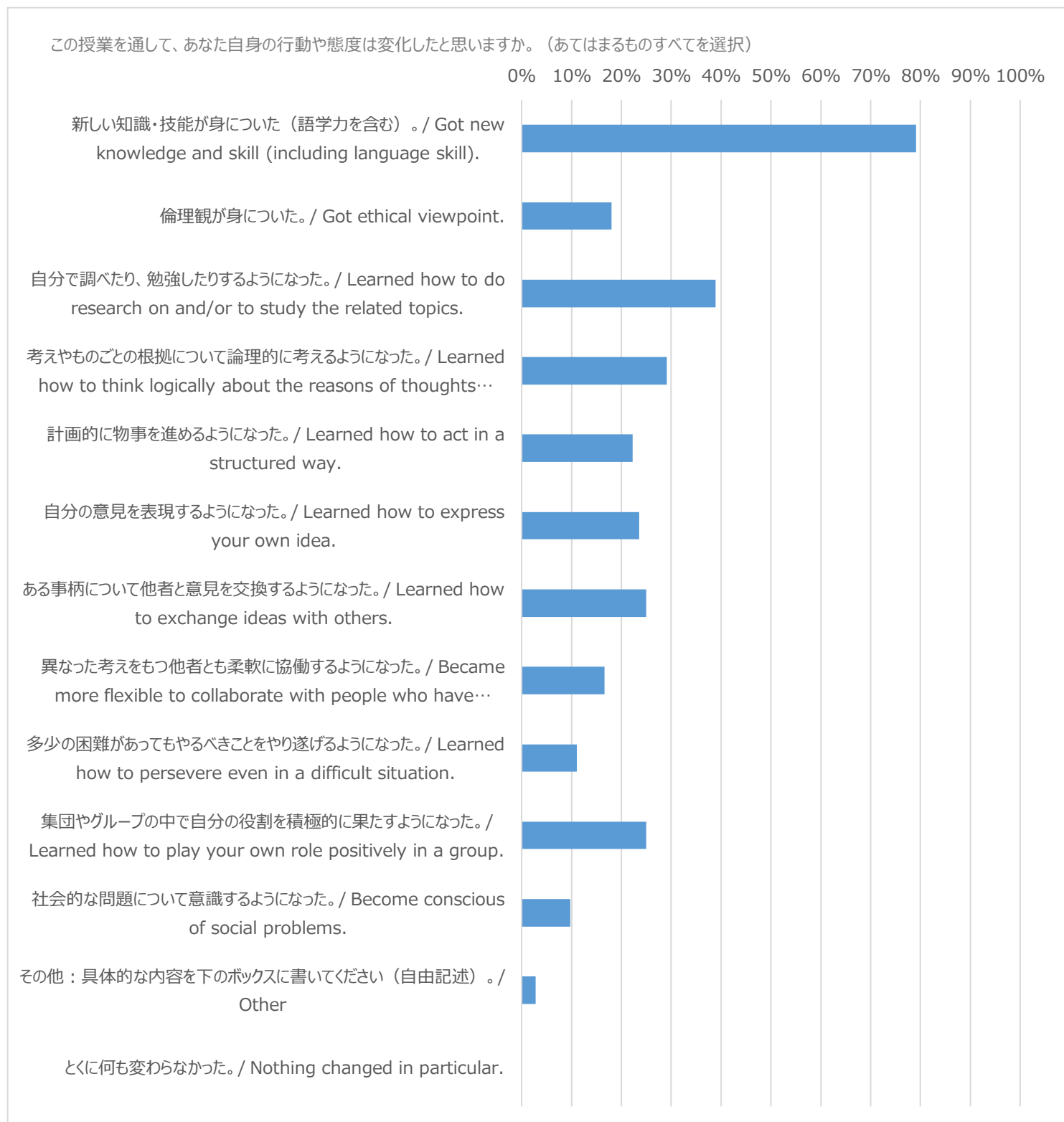


この授業を通して、あなた自身の行動や態度は変化しましたか。（あてはまるものすべてを選択）

8 Do you think you have changed in terms of behavior and/or attitudes through this class? (Choose any items from the list that apply.)

※パーセントは問1のN数を各項目の分母として算出しています。

	回答	N	%
1	新しい知識・技能が身についた（語学力を含む）。 / Got new knowledge and skill (including language skill).	57	79.2%
2	倫理観が身についた。 / Got ethical viewpoint.	13	18.1%
3	自分で調べたり、勉強したりするようになった。 / Learned how to do research on and/or to study the related topics.	28	38.9%
4	考えやものごとの根拠について論理的に考えるようになった。 / Learned how to think logically about the reasons of thoughts and/or things.	21	29.2%
5	計画的に物事を進めるようになった。 / Learned how to act in a structured way.	16	22.2%
6	自分の意見を表現するようになった。 / Learned how to express your own idea.	17	23.6%
7	ある事柄について他者と意見を交換するようになった。 / Learned how to exchange ideas with others.	18	25.0%
8	異なった考えをもつ他者とも柔軟に協働するようになった。 / Became more flexible to collaborate with people who have different ideas.	12	16.7%
9	多少の困難があってもやるべきことをやり遂げるようになった。 / Learned how to persevere even in a difficult situation.	8	11.1%
10	集団やグループの中で自分の役割を積極的に果たすようになった。 / Learned how to play your own role positively in a group.	18	25.0%
11	社会的な問題について意識するようになった。 / Become conscious of social problems.	7	9.7%
12	その他：具体的な内容を下のボックスに書いてください（自由記述）。 / Other	2	2.8%
13	とくに何も変わらなかった。 / Nothing changed in particular.	0	0.0%



回答率

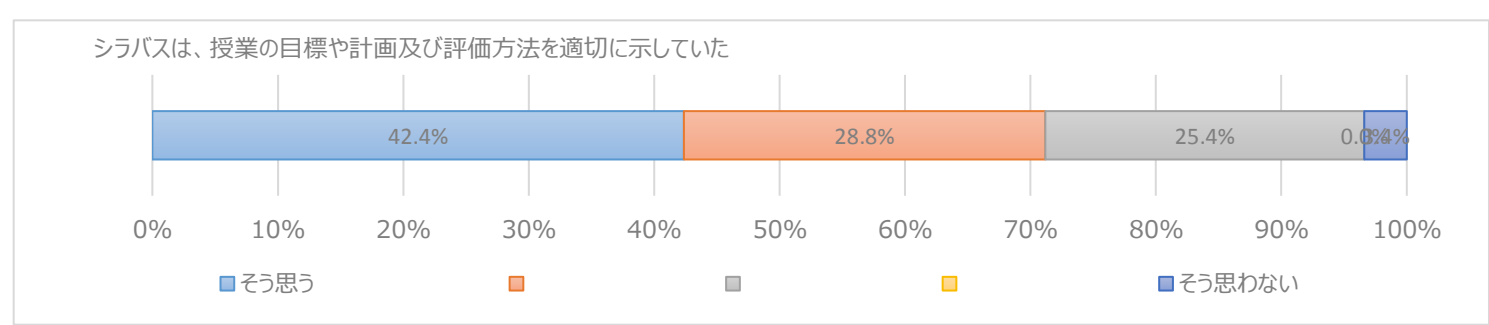
	履修者	回答者	回答率
水_後期_実験実習	393	84	21.4%

授業アンケート2018年度 水産学部（後期・実験実習）

12 シラバスは、授業の目標や計画及び評価方法を適切に示していた

	回答	N	%
1	そう思う	25	42.4%
2		17	28.8%
3		15	25.4%
4		0	0.0%
5	そう思わない	2	3.4%

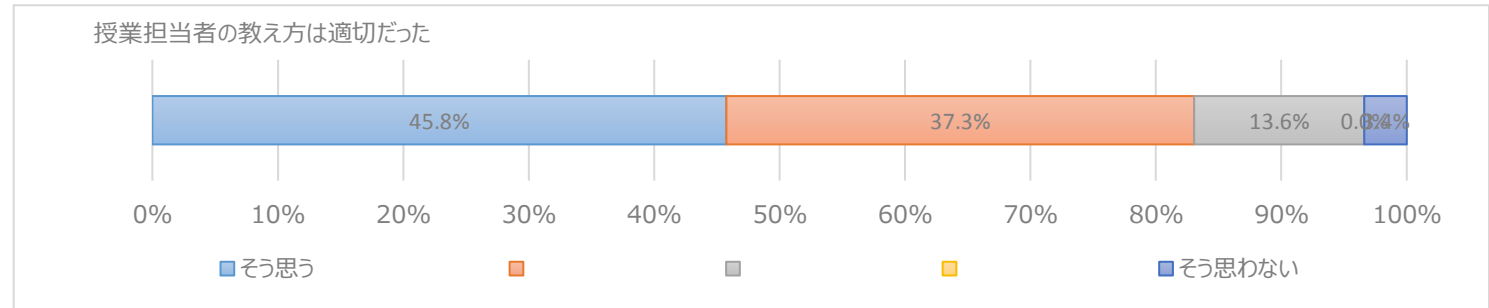
59



13 授業担当者の教え方は適切だった

	回答	N	%
1	そう思う	27	45.8%
2		22	37.3%
3		8	13.6%
4		0	0.0%
5	そう思わない	2	3.4%

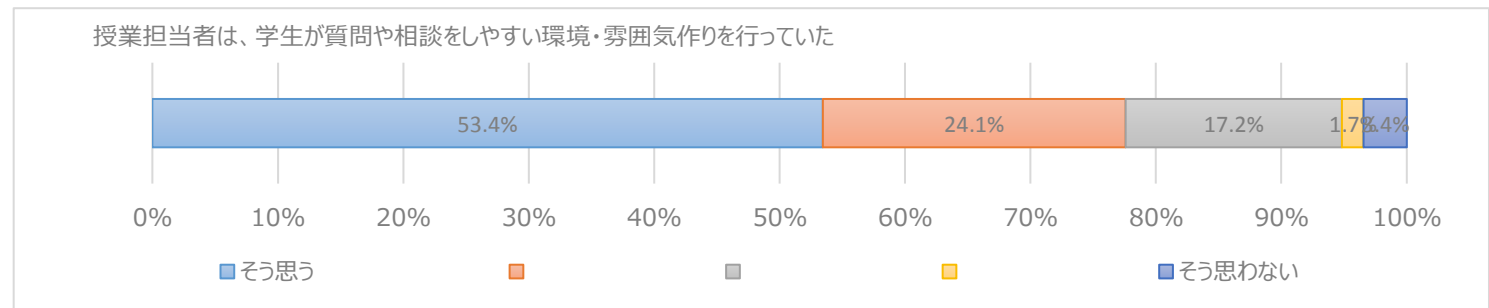
59



14 授業担当者は、学生が質問や相談しやすい環境・雰囲気作りを行っていた

	回答	N	%
1	そう思う	31	53.4%
2		14	24.1%
3		10	17.2%
4		1	1.7%
5	そう思わない	2	3.4%

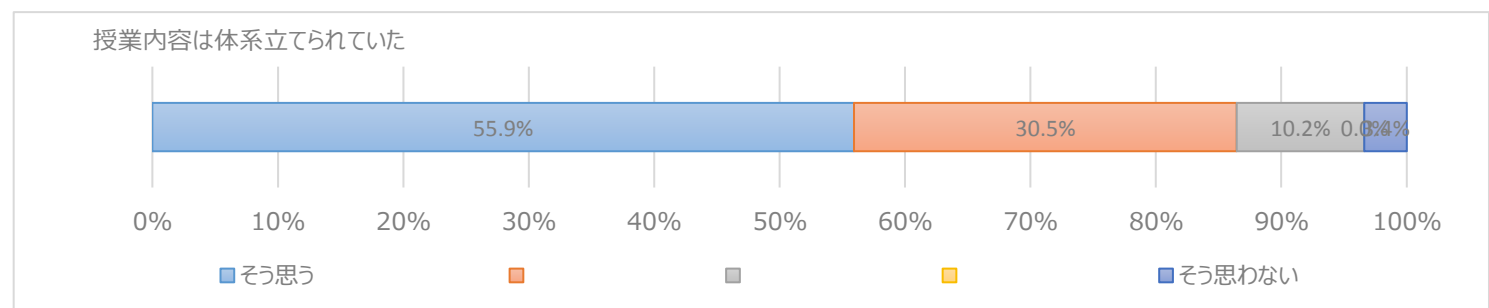
58



15 授業内容は体系立てられていた

	回答	N	%
1	そう思う	33	55.9%
2		18	30.5%
3		6	10.2%
4		0	0.0%
5	そう思わない	2	3.4%

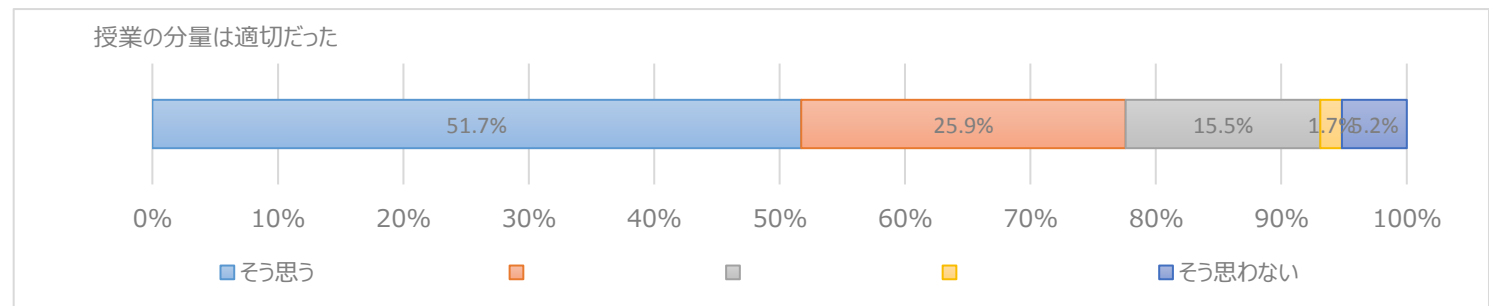
59



16 授業の分量は適切だった

	回答	N	%
1	そう思う	30	51.7%
2		15	25.9%
3		9	15.5%
4		1	1.7%
5	そう思わない	3	5.2%

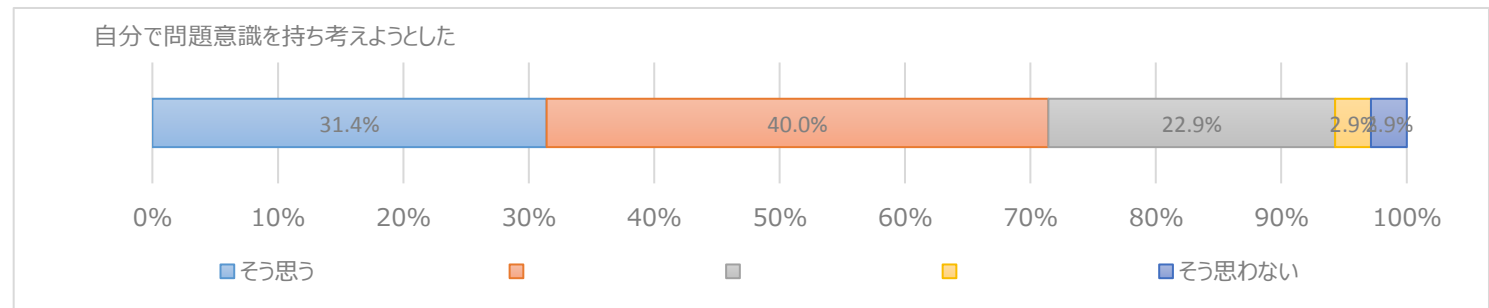
58



17 自分で問題意識を持ち考えようとした

	回答	N	%
1	そう思う	11	31.4%
2		14	40.0%
3		8	22.9%
4		1	2.9%
5	そう思わない	1	2.9%

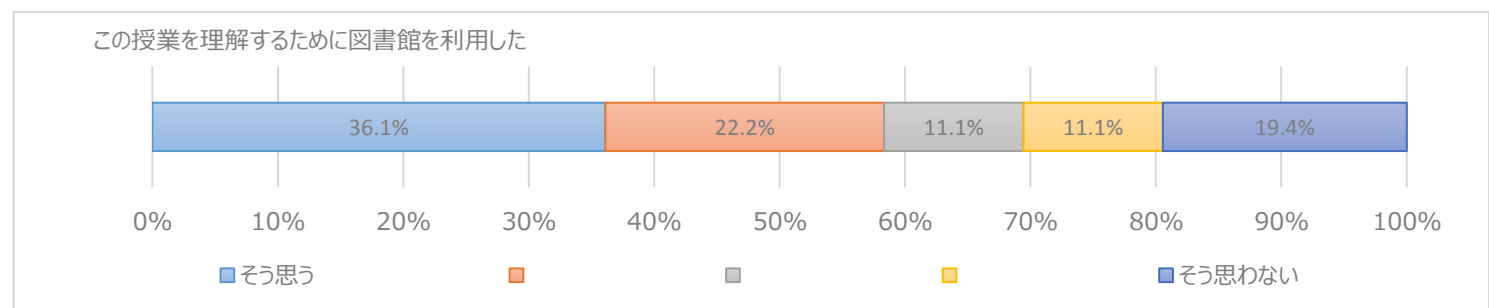
35



18 この授業を理解するために図書館を利用した

	回答	N	%
1	そう思う	13	36.1%
2		8	22.2%
3		4	11.1%
4		4	11.1%
5	そう思わない	7	19.4%

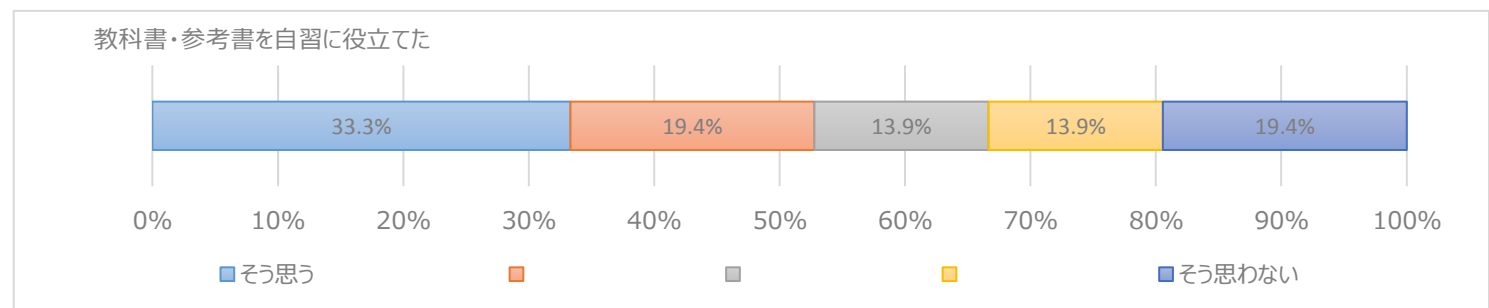
36



19 教科書・参考書を自習に役立てた

	回答	N	%
1	そう思う	12	33.3%
2		7	19.4%
3		5	13.9%
4		5	13.9%
5	そう思わない	7	19.4%

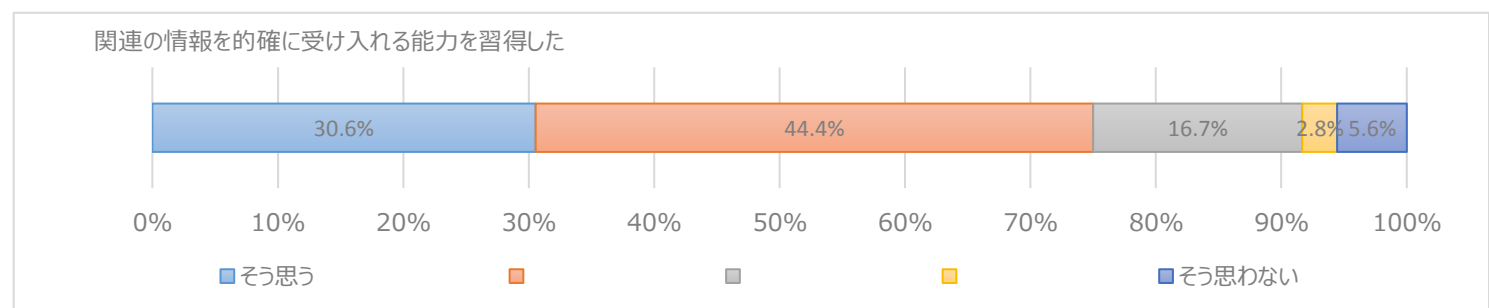
36



20 関連の情報を的確に受け入れる能力を習得した

	回答	N	%
1	そう思う	11	30.6%
2		16	44.4%
3		6	16.7%
4		1	2.8%
5	そう思わない	2	5.6%

36

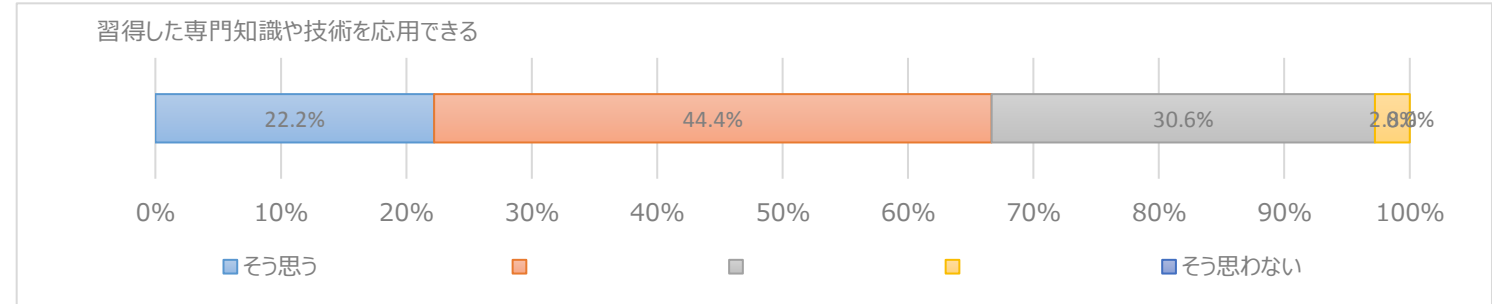


授業アンケート2018年度 水産学部（後期・実験実習）

21 習得した専門知識や技術を応用できる

	回答	N	%
1	そう思う	8	22.2%
2		16	44.4%
3		11	30.6%
4		1	2.8%
5	そう思わない	0	0.0%

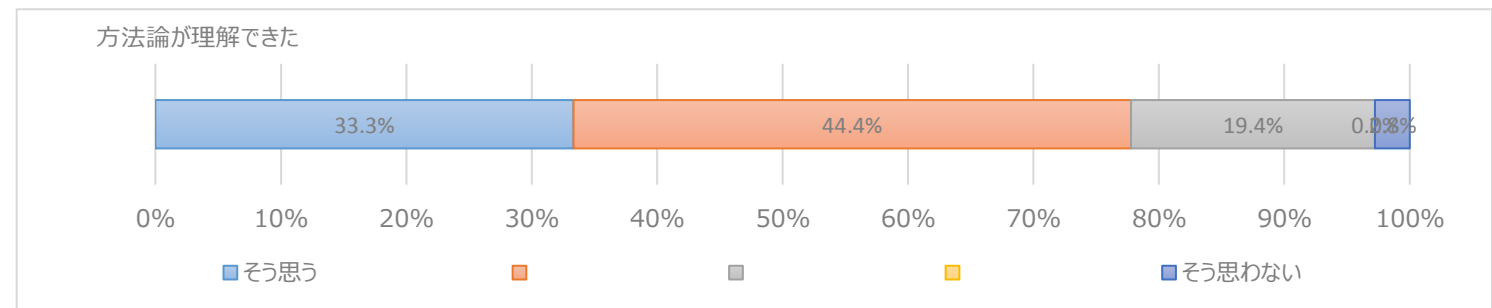
36



22 方法論が理解できた

	回答	N	%
1	そう思う	12	33.3%
2		16	44.4%
3		7	19.4%
4		0	0.0%
5	そう思わない	1	2.8%

36



23 他の学生と話し合いにより意見を調整し、協働することができた

	回答	N	%
1	そう思う	15	41.7%
2		13	36.1%
3		7	19.4%
4		0	0.0%
5	そう思わない	1	2.8%

36

