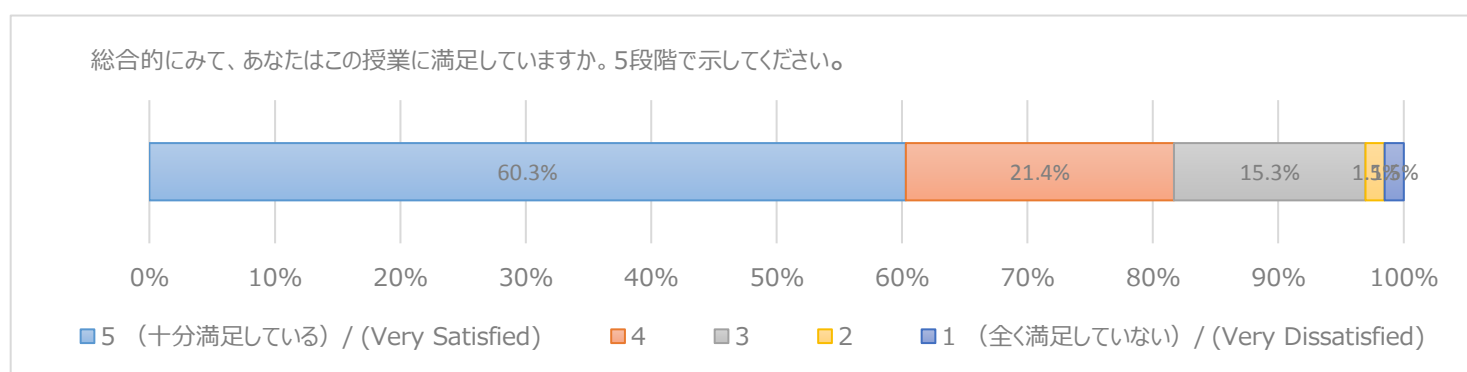


# 授業アンケート2018年度 歯学部（後期・講義）

1 総合的にみて、あなたはこの授業に満足していますか。5段階で示してください。  
Are you satisfied with this class overall?

回答番号	回答	N	%
1	5（十分満足している） / (Very Satisfied)	79	60.3%
2		4	21.4%
3		3	15.3%
4		2	1.5%
5	1（全く満足していない） / (Very Dissatisfied)	2	1.5%

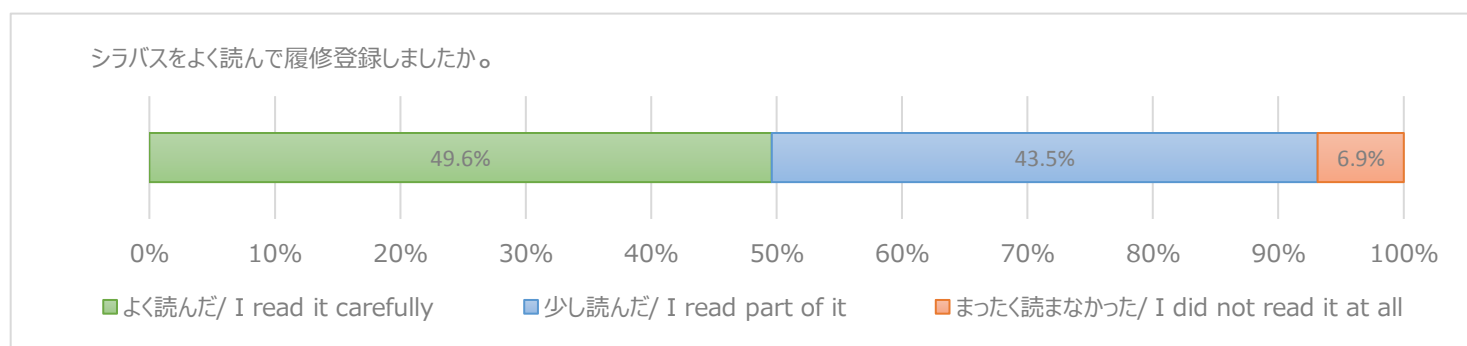
131



シラバスをよく読んで履修登録しましたか。  
2 How carefully did you read the syllabus of this class before registering for the class?

回答番号	回答	N	%
1	よく読んだ / I read it carefully	65	49.6%
2	少し読んだ / I read part of it	57	43.5%
3	まったく読まなかった / I did not read it at all	9	6.9%

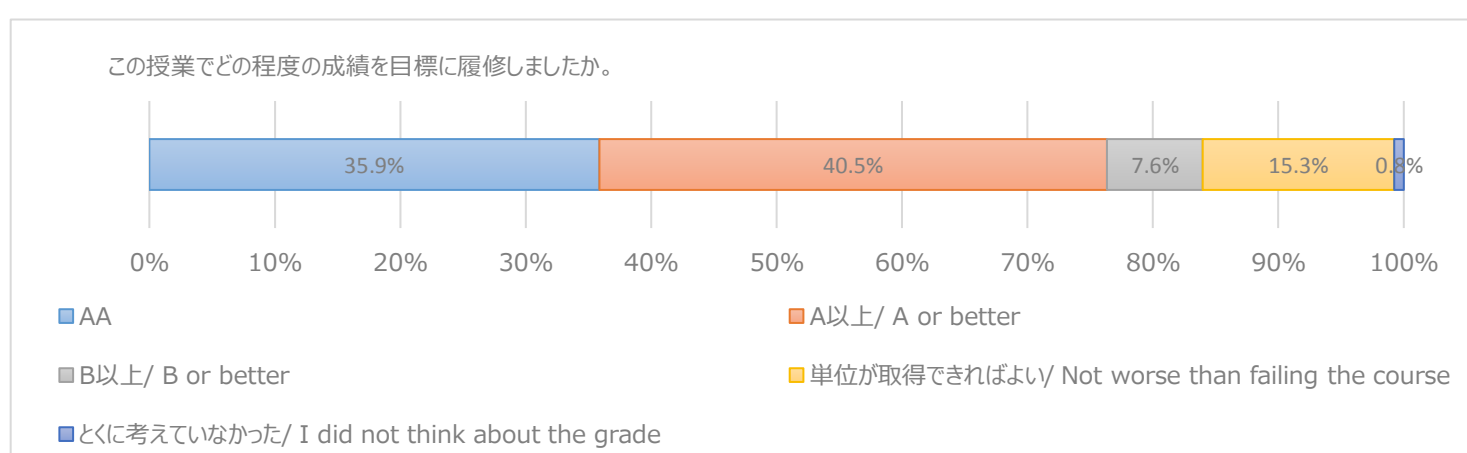
131



この授業でどの程度の成績を目標に履修しましたか。  
3 What grade did you decide to aim for in this class?

回答番号	回答	N	%
1	AA	47	35.9%
2	A以上 / A or better	53	40.5%
3	B以上 / B or better	10	7.6%
4	単位が取得できればよい / Not worse than failing the course	20	15.3%
5	とくに考えていなかった / I did not think about the grade	1	0.8%

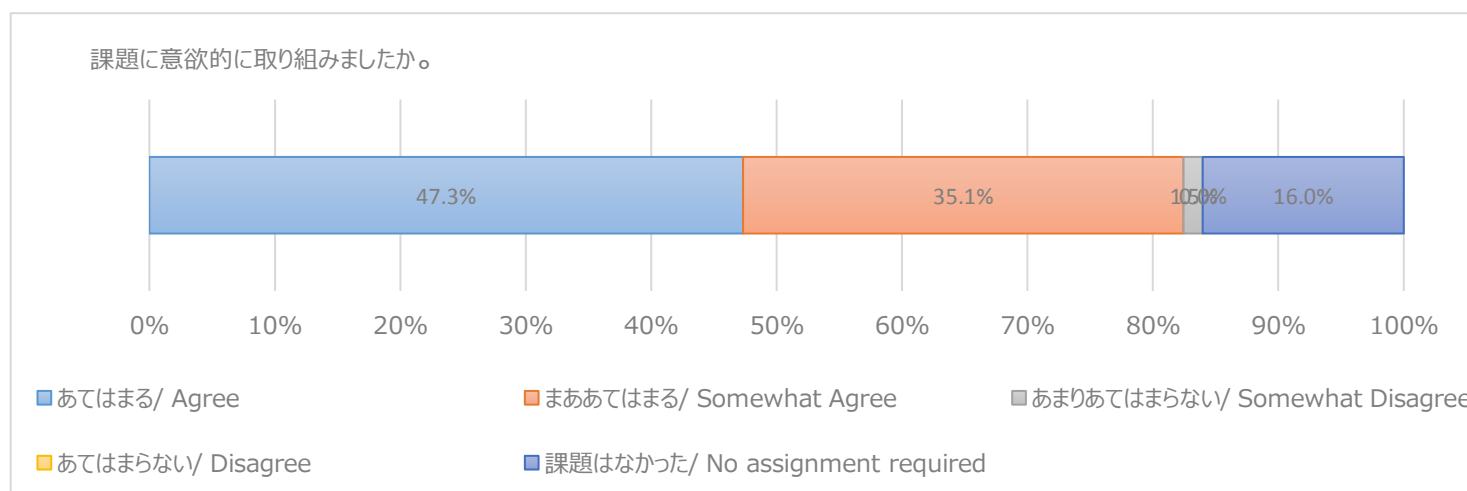
131



教員に指示された課題に意欲的に取り組みましたか。（予復習やレポート、授業関連の読書、調べ物等を含む）  
4 Have you been motivated to engage in class assignments (including preparing and/or reviewing the class, writing papers, reading materials, and doing research)?

回答番号	回答	N	%
1	あてはまる / Agree	62	47.3%
2	まああてはまる / Somewhat Agree	46	35.1%
3	あまりあてはまらない / Somewhat Disagree	2	1.5%
4	あてはまらない / Disagree	0	0.0%
5	課題はなかった / No assignment required	21	16.0%

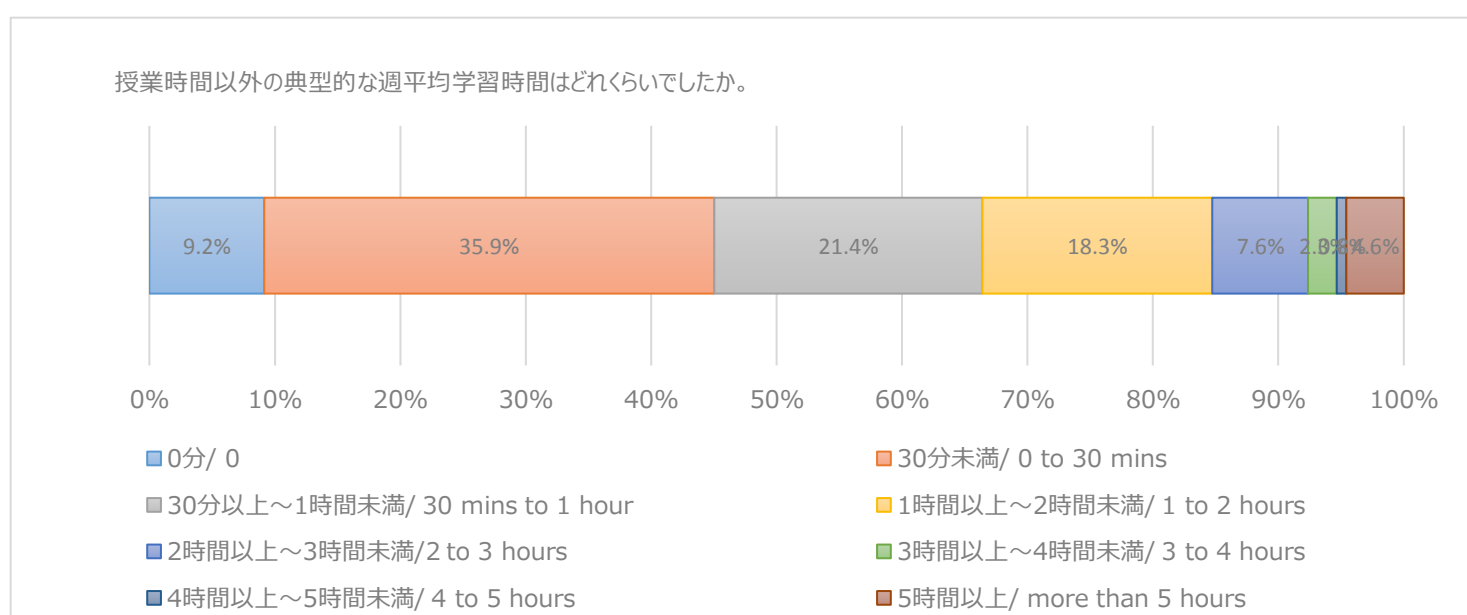
131



教員に指示された課題について授業時間以外の典型的な週平均学習時間はどれくらいでしたか。（予復習やレポート、授業関連の読書、調べ物等を含む）  
5 How long did you spend on class assignments (including preparing and/or reviewing the class, writing papers, reading materials, doing research) in a typical week?

回答番号	回答	N	%
1	0分 / 0	12	9.2%
2	30分未満 / 0 to 30 mins	47	35.9%
3	30分以上～1時間未満 / 30 mins to 1 hour	28	21.4%
4	1時間以上～2時間未満 / 1 to 2 hours	24	18.3%
5	2時間以上～3時間未満 / 2 to 3 hours	10	7.6%
6	3時間以上～4時間未満 / 3 to 4 hours	3	2.3%
7	4時間以上～5時間未満 / 4 to 5 hours	1	0.8%
8	5時間以上 / more than 5 hours	6	4.6%

131



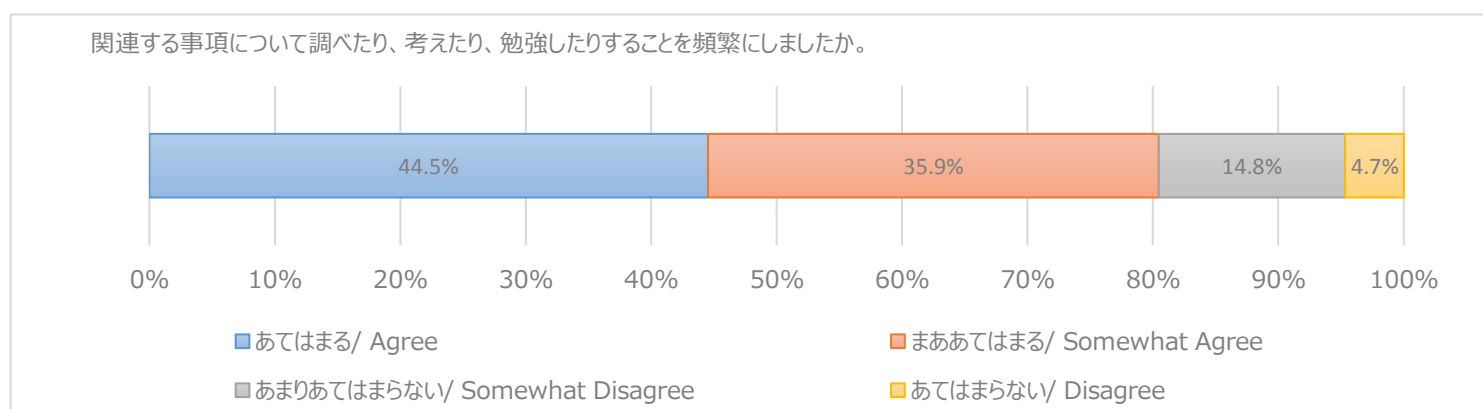
## 授業アンケート2018年度 歯学部（後期・講義）

授業を受けたことで触発され、関連する事項について調べたり、考えたり、勉強したりすることを頻繁にしましたか。

6 Has this class frequently motivated you to do research on, to think over, and/or to study the related topics?

	回答	N	%
1	あてはまる/ Agree	57	44.5%
2	まああてはまる/ Somewhat Agree	46	35.9%
3	あまりあてはまらない/ Somewhat Disagree	19	14.8%
4	あてはまらない/ Disagree	6	4.7%

128

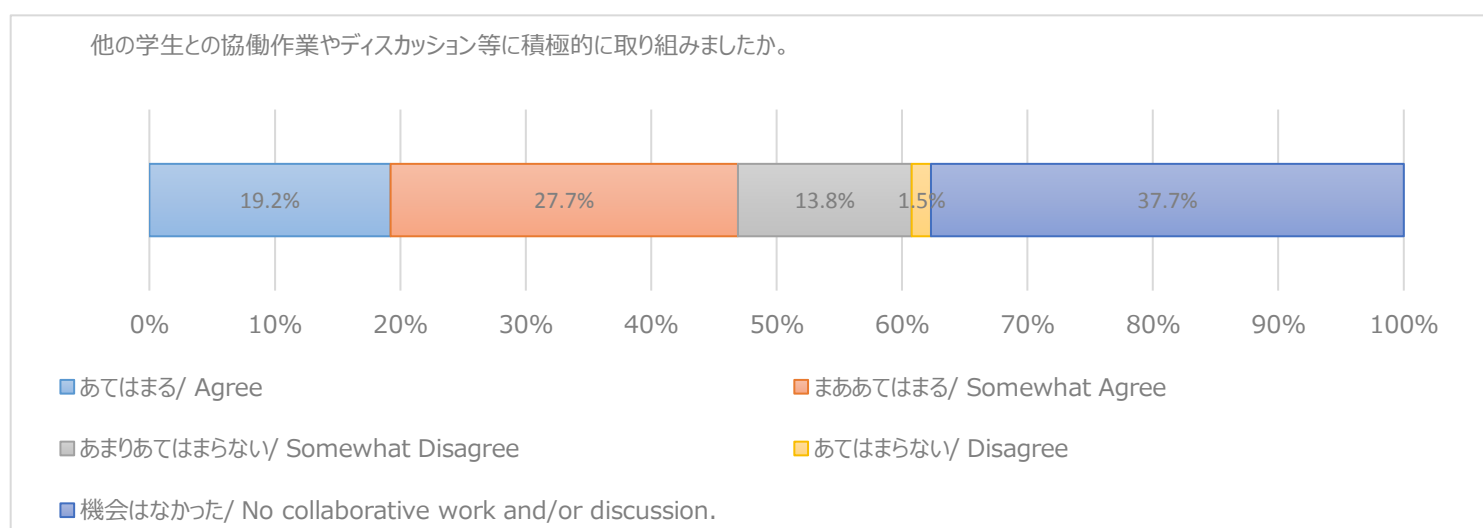


他の学生との協働作業やディスカッション等に積極的に取り組みましたか。

7 Have you actively participated in collaborative work and/or discussion with other students?

回答番号	回答	N	%
1	あてはまる/ Agree	25	19.2%
2	まああてはまる/ Somewhat Agree	36	27.7%
3	あまりあてはまらない/ Somewhat Disagree	18	13.8%
4	あてはまらない/ Disagree	2	1.5%
5	機会はなかった/ No collaborative work and/or discussion.	49	37.7%

130

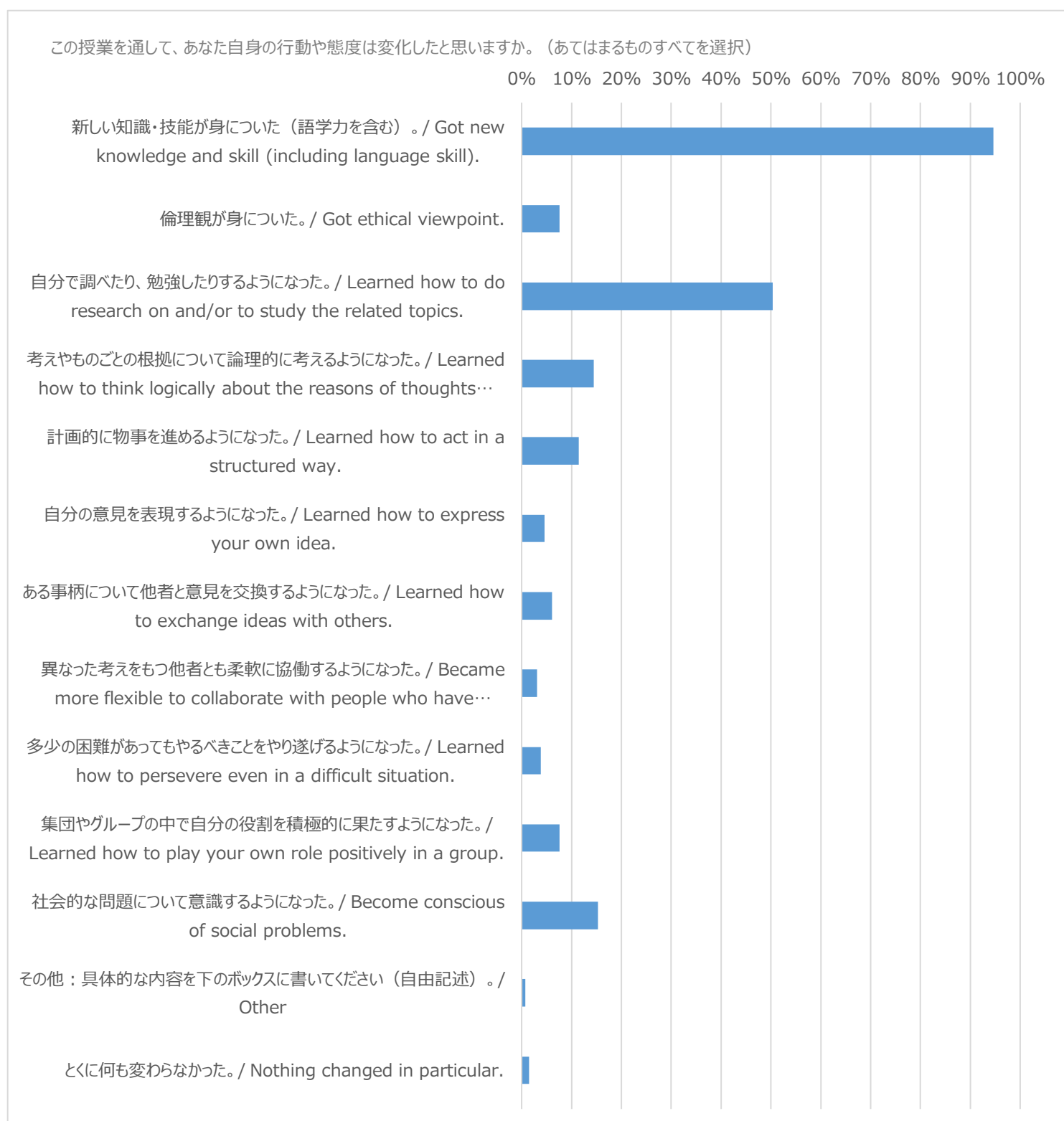


この授業を通して、あなた自身の行動や態度は変化しましたか。（あてはまるものすべてを選択）

8 Do you think you have changed in terms of behavior and/or attitudes through this class? (Choose any items from the list that apply.)

※パーセントは問1のN数を各項目の分母として算出しています。

	回答	N	%
1	新しい知識・技能が身についた（語学力を含む）。 / Got new knowledge and skill (including language skill).	124	94.7%
2	倫理観が身についた。 / Got ethical viewpoint.	10	7.6%
3	自分で調べたり、勉強したりするようになった。 / Learned how to do research on and/or to study the related topics.	66	50.4%
4	考えやものごとの根拠について論理的に考えるようになった。 / Learned how to think logically about the reasons of thoughts and/or things.	19	14.5%
5	計画的に物事を進めるようになった。 / Learned how to act in a structured way.	15	11.5%
6	自分の意見を表現するようになった。 / Learned how to express your own idea.	6	4.6%
7	ある事柄について他者と意見を交換するようになった。 / Learned how to exchange ideas with others.	8	6.1%
8	異なった考えをもつ他者とも柔軟に協働するようになった。 / Became more flexible to collaborate with people who have different ideas.	4	3.1%
9	多少の困難があってもやるべきことをやり遂げるようになった。 / Learned how to persevere even in a difficult situation.	5	3.8%
10	集団やグループの中で自分の役割を積極的に果たすようになった。 / Learned how to play your own role positively in a group.	10	7.6%
11	社会的な問題について意識するようになった。 / Become conscious of social problems.	20	15.3%
12	その他：具体的な内容を下のボックスに書いてください（自由記述）。 / Other	1	0.8%
13	とくに何も変わらなかった。 / Nothing changed in particular.	2	1.5%



回答率

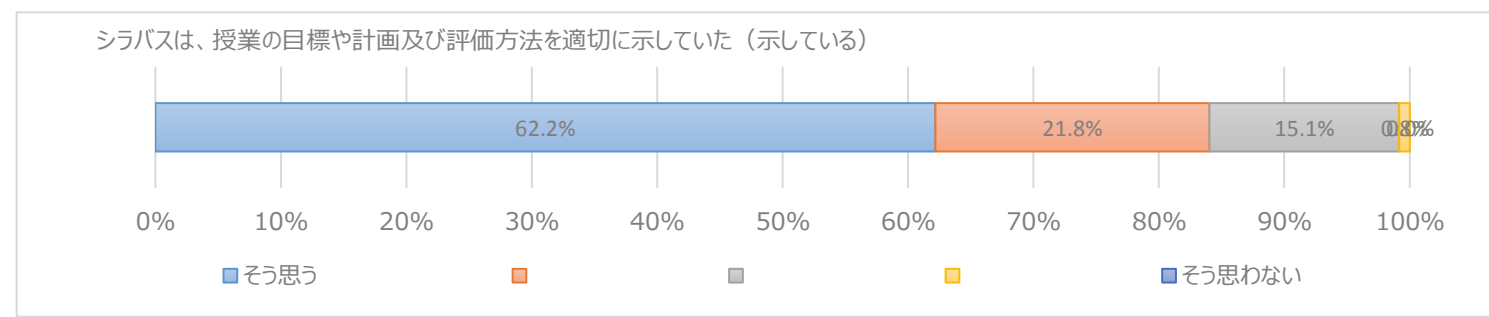
	履修者	回答者	回答率
歯_後期_講義	1376	131	9.5%

## 授業アンケート2018年度 歯学部（後期・講義）

12 シラバスは、授業の目標や計画及び評価方法を適切に示していた（示している）

	回答	N	%
1	そう思う	74	62.2%
2		26	21.8%
3		18	15.1%
4		1	0.8%
5	そう思わない	0	0.0%

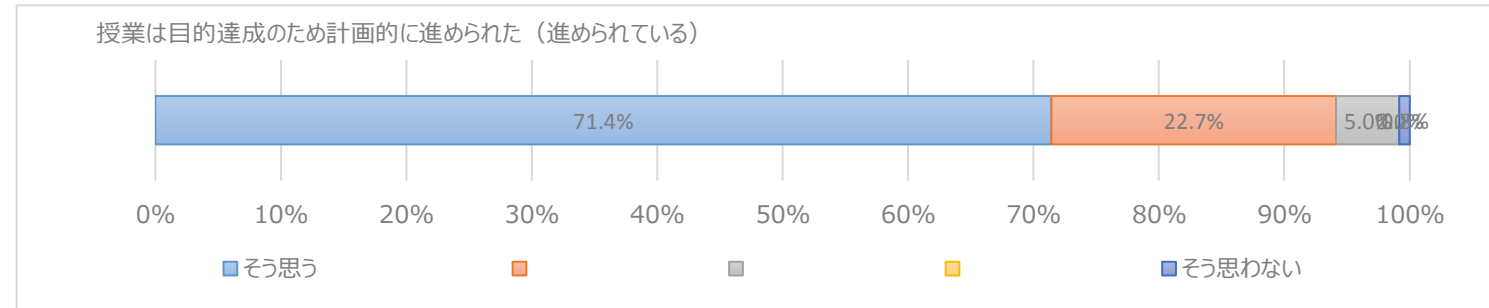
119



13 授業は目的達成のため計画的に進められた（進められている）

	回答	N	%
1	そう思う	85	71.4%
2		27	22.7%
3		6	5.0%
4		0	0.0%
5	そう思わない	1	0.8%

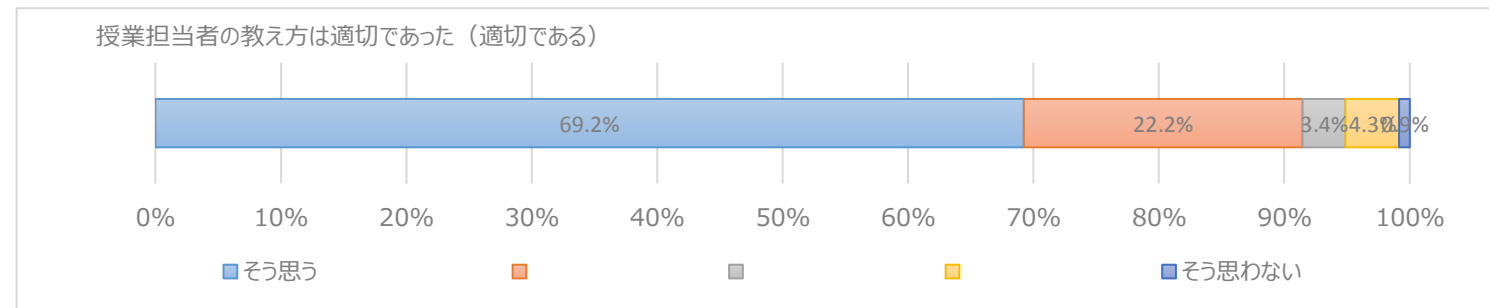
119



14 授業担当者の教え方は適切であった（適切である）

	回答	N	%
1	そう思う	81	69.2%
2		26	22.2%
3		4	3.4%
4		5	4.3%
5	そう思わない	1	0.9%

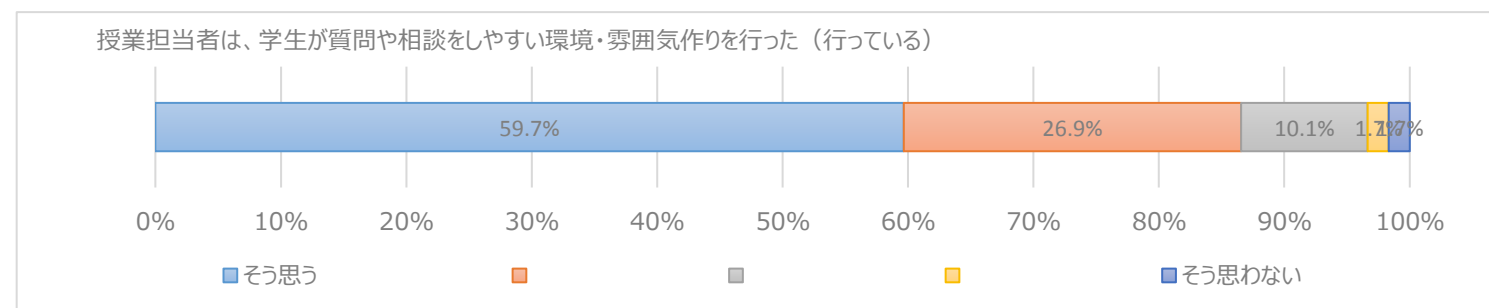
117



15 授業担当者は、学生が質問や相談しやすい環境・雰囲気作りを行った（行っている）

	回答	N	%
1	そう思う	71	59.7%
2		32	26.9%
3		12	10.1%
4		2	1.7%
5	そう思わない	2	1.7%

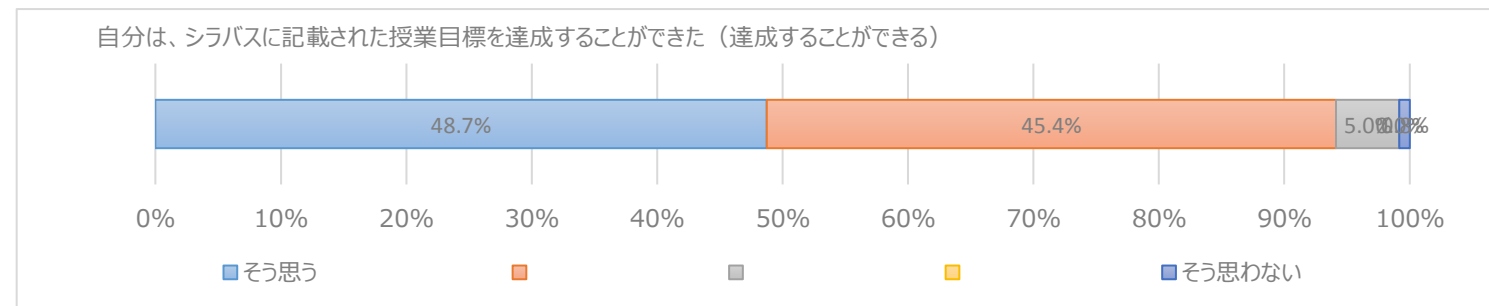
119



16 自分は、シラバスに記載された授業目標を達成することができた（達成することができる）

	回答	N	%
1	そう思う	58	48.7%
2		54	45.4%
3		6	5.0%
4		0	0.0%
5	そう思わない	1	0.8%

119

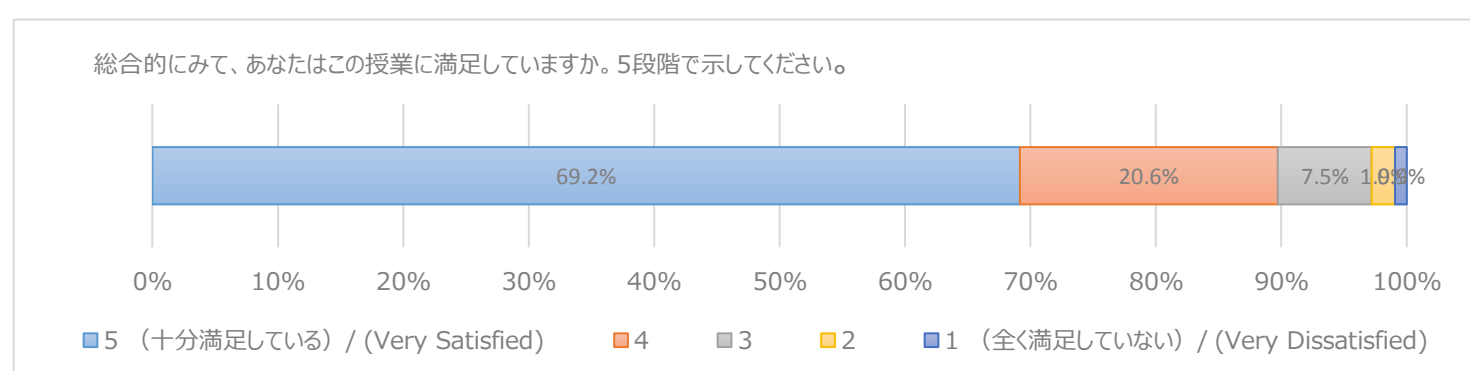


# 授業アンケート2018年度 歯学部（後期・実験実習）

1 総合的にみて、あなたはこの授業に満足していますか。5段階で示してください。  
Are you satisfied with this class overall?

回答番号	回答	N	%
1	5（十分満足している） / (Very Satisfied)	74	69.2%
2		4	20.6%
3		3	7.5%
4		2	1.9%
5	1（全く満足していない） / (Very Dissatisfied)	1	0.9%

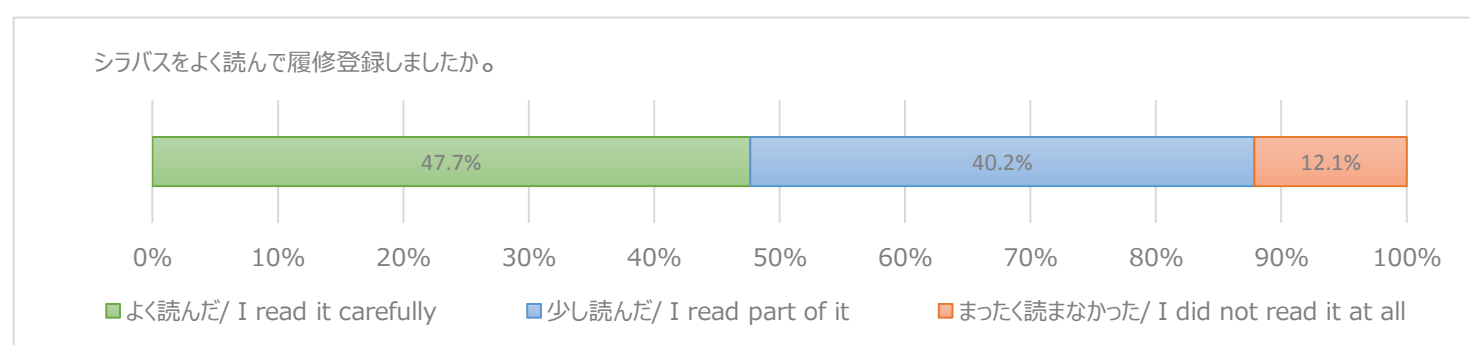
107



シラバスをよく読んで履修登録しましたか。  
2 How carefully did you read the syllabus of this class before registering for the class?

回答番号	回答	N	%
1	よく読んだ / I read it carefully	51	47.7%
2	少し読んだ / I read part of it	43	40.2%
3	まったく読まなかった / I did not read it at all	13	12.1%

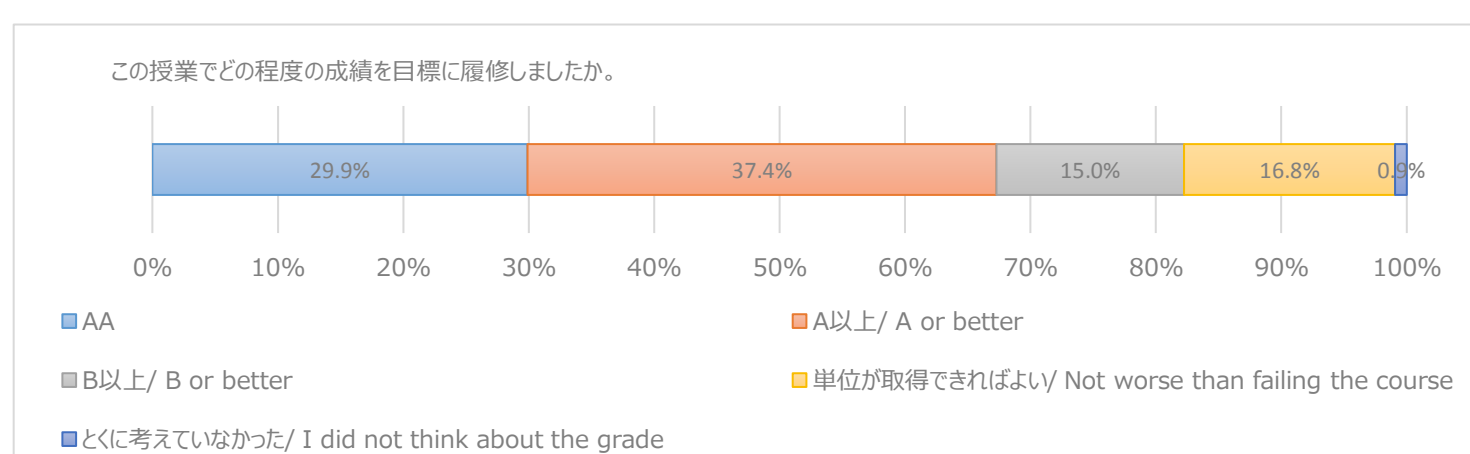
107



この授業でどの程度の成績を目標に履修しましたか。  
3 What grade did you decide to aim for in this class?

回答番号	回答	N	%
1	AA	32	29.9%
2	A以上 / A or better	40	37.4%
3	B以上 / B or better	16	15.0%
4	単位が取得できればよい / Not worse than failing the course	18	16.8%
5	とくに考えていなかった / I did not think about the grade	1	0.9%

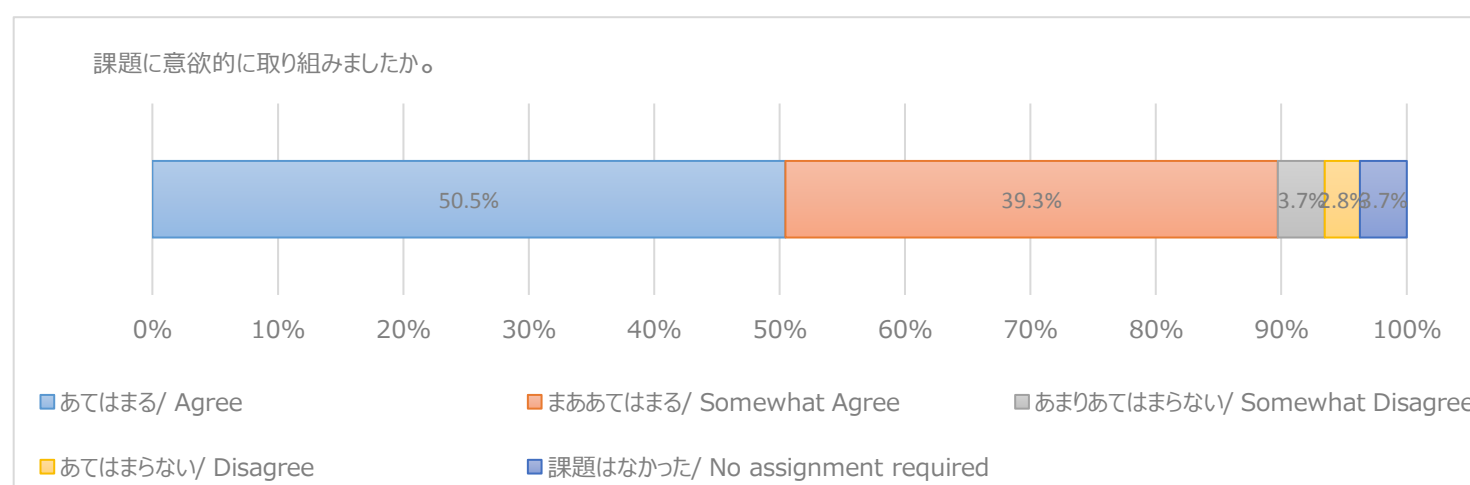
107



教員に指示された課題に意欲的に取り組みましたか。（予復習やレポート、授業関連の読書、調べ物等を含む）  
4 Have you been motivated to engage in class assignments (including preparing and/or reviewing the class, writing papers, reading materials, and doing research)?

回答	N	%
1 あてはまる / Agree	54	50.5%
2 まああてはまる / Somewhat Agree	42	39.3%
3 あまりあてはまらない / Somewhat Disagree	4	3.7%
4 あてはまらない / Disagree	3	2.8%
5 課題はなかった / No assignment required	4	3.7%

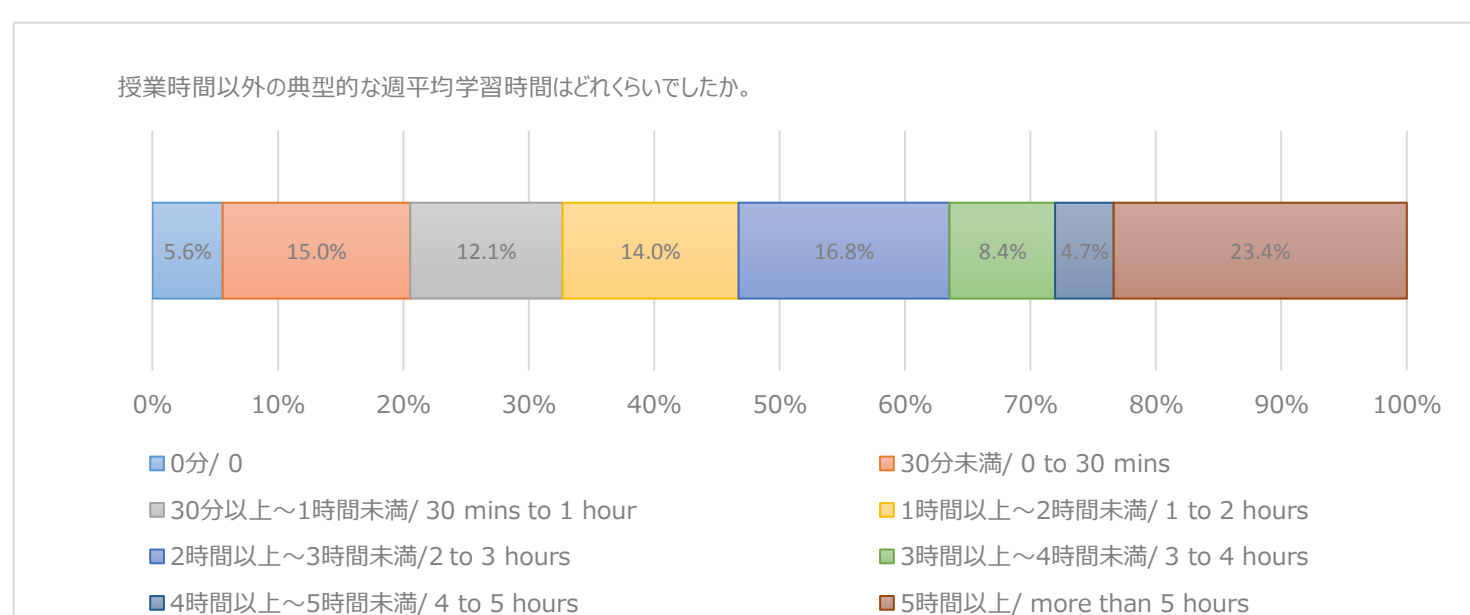
107



教員に指示された課題について授業時間以外の典型的な週平均学習時間はどれくらいでしたか。（予復習やレポート、授業関連の読書、調べ物等を含む）  
5 How long did you spend on class assignments (including preparing and/or reviewing the class, writing papers, reading materials, doing research) in a typical week?

回答	N	%
1 0分 / 0	6	5.6%
2 30分未満 / 0 to 30 mins	16	15.0%
3 30分以上～1時間未満 / 30 mins to 1 hour	13	12.1%
4 1時間以上～2時間未満 / 1 to 2 hours	15	14.0%
5 2時間以上～3時間未満 / 2 to 3 hours	18	16.8%
6 3時間以上～4時間未満 / 3 to 4 hours	9	8.4%
7 4時間以上～5時間未満 / 4 to 5 hours	5	4.7%
8 5時間以上 / more than 5 hours	25	23.4%

107



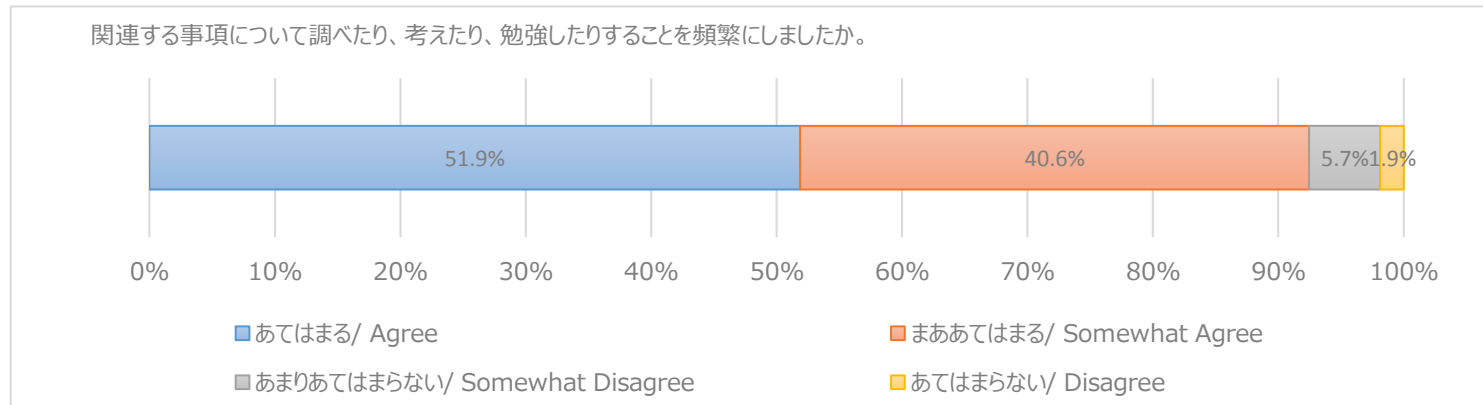
# 授業アンケート2018年度 歯学部（後期・実験実習）

授業を受けたことで触発され、関連する事項について調べたり、考えたり、勉強したりすることを頻りにしましたか。

6 Has this class frequently motivated you to do research on, to think over, and/or to study the related topics?

	回答	N	%
1	あてはまる/ Agree	55	51.9%
2	まああてはまる/ Somewhat Agree	43	40.6%
3	あまりあてはまらない/ Somewhat Disagree	6	5.7%
4	あてはまらない/ Disagree	2	1.9%

106

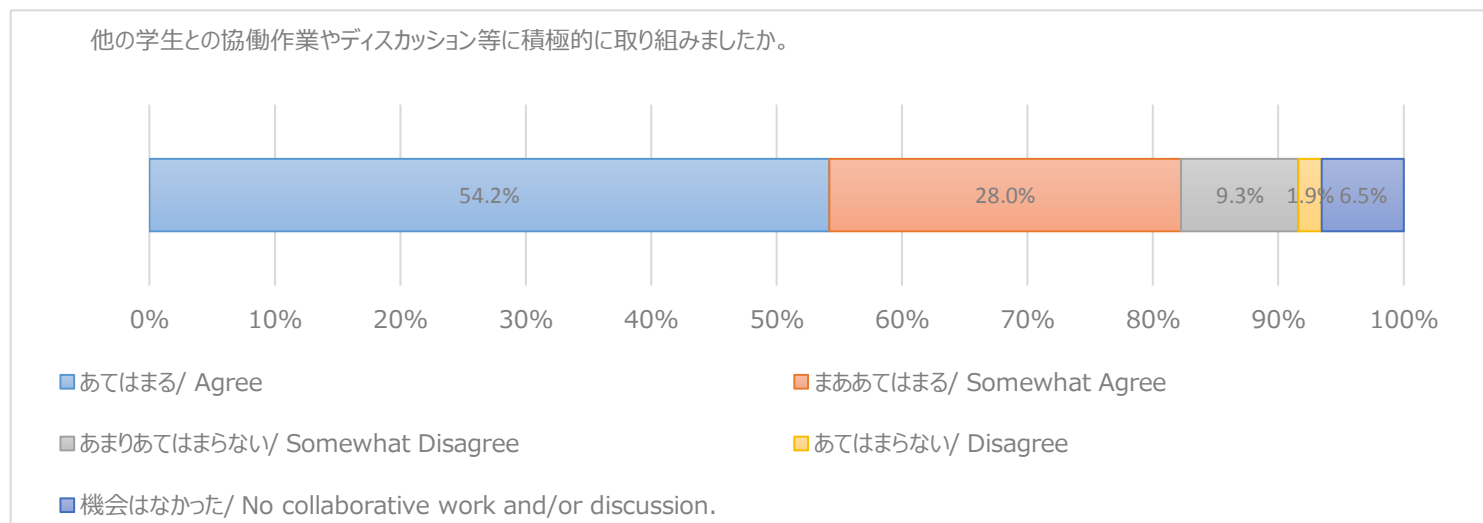


他の学生との協働作業やディスカッション等に積極的に取り組みましたか。

7 Have you actively participated in collaborative work and/or discussion with other students?

回答番号	回答	N	%
1	あてはまる/ Agree	58	54.2%
2	まああてはまる/ Somewhat Agree	30	28.0%
3	あまりあてはまらない/ Somewhat Disagree	10	9.3%
4	あてはまらない/ Disagree	2	1.9%
5	機会はなかった/ No collaborative work and/or discussion.	7	6.5%

107

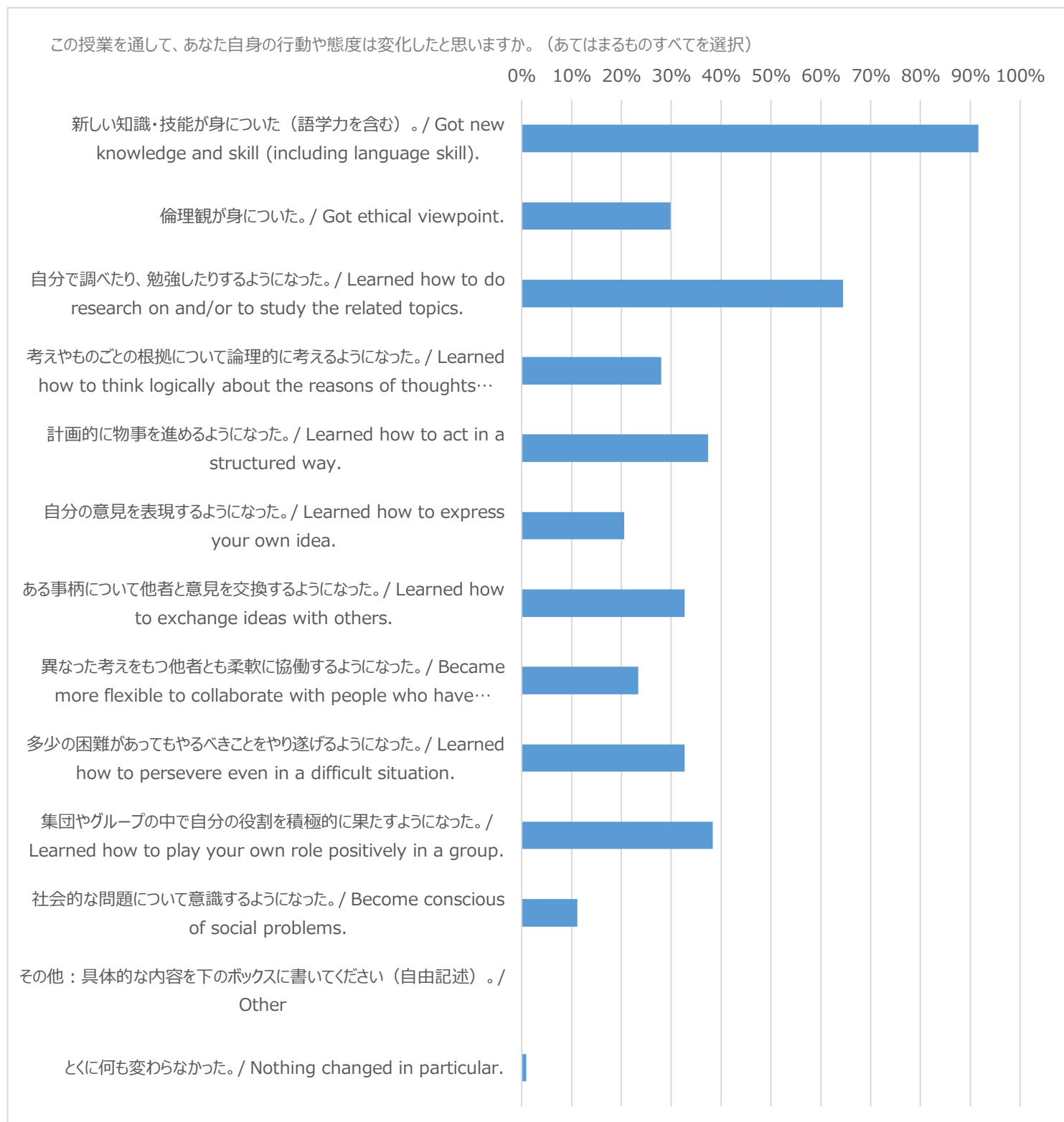


この授業を通して、あなた自身の行動や態度は変化しましたか。（あてはまるものすべてを選択）

8 Do you think you have changed in terms of behavior and/or attitudes through this class? (Choose any items from the list that apply.)

※パーセントは問1のN数を各項目の分母として算出しています。

	回答	N	%
1	新しい知識・技能が身についた（語学力を含む）。 / Got new knowledge and skill (including language skill).	98	91.6%
2	倫理観が身についた。 / Got ethical viewpoint.	32	29.9%
3	自分で調べたり、勉強したりするようになった。 / Learned how to do research on and/or to study the related topics.	69	64.5%
4	考えやものごとの根拠について論理的に考えるようになった。 / Learned how to think logically about the reasons of thoughts and/or things.	30	28.0%
5	計画的に物事を進めるようになった。 / Learned how to act in a structured way.	40	37.4%
6	自分の意見を表現するようになった。 / Learned how to express your own idea.	22	20.6%
7	ある事柄について他者と意見を交換するようになった。 / Learned how to exchange ideas with others.	35	32.7%
8	異なった考えをもつ他者とも柔軟に協働するようになった。 / Became more flexible to collaborate with people who have different ideas.	25	23.4%
9	多少の困難があってもやるべきことをやり遂げるようになった。 / Learned how to persevere even in a difficult situation.	35	32.7%
10	集団やグループの中で自分の役割を積極的に果たすようになった。 / Learned how to play your own role positively in a group.	41	38.3%
11	社会的な問題について意識するようになった。 / Become conscious of social problems.	12	11.2%
12	その他：具体的な内容を下のボックスに書いてください（自由記述）。 / Other	0	0.0%
13	とくに何も変わらなかった。 / Nothing changed in particular.	1	0.9%



回答率

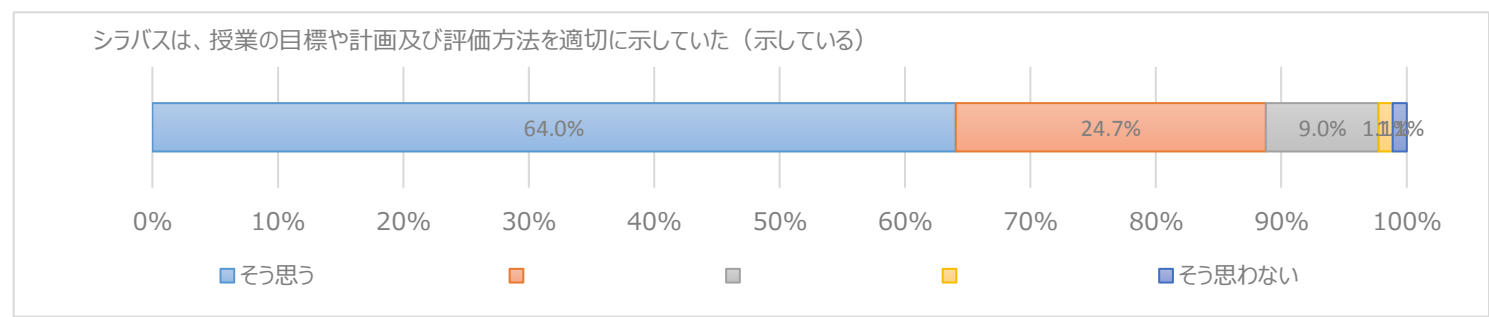
	履修者	回答者	回答率
歯_後期_実験実習	541	107	19.8%

# 授業アンケート2018年度 歯学部（後期・実験実習）

12 シラバスは、授業の目標や計画及び評価方法を適切に示していた（示している）

回答	N	%
1 そう思う	57	64.0%
2	22	24.7%
3	8	9.0%
4	1	1.1%
5 そう思わない	1	1.1%

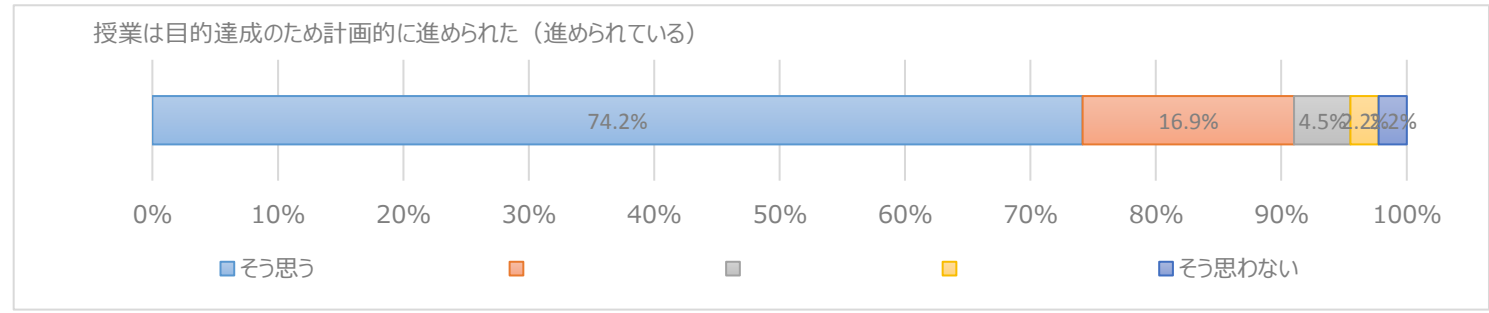
89



13 授業は目的達成のため計画的に進められた（進められている）

回答	N	%
1 そう思う	66	74.2%
2	15	16.9%
3	4	4.5%
4	2	2.2%
5 そう思わない	2	2.2%

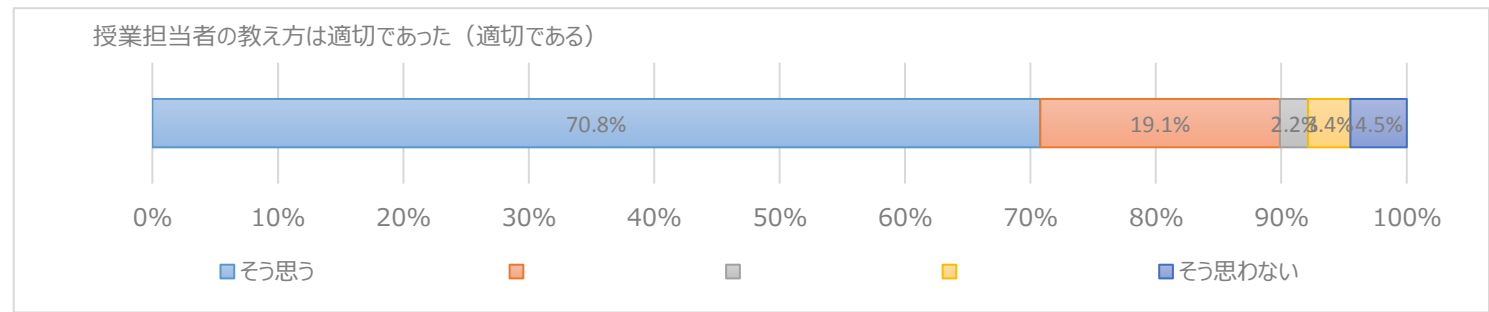
89



14 授業担当者の教え方は適切であった（適切である）

回答	N	%
1 そう思う	63	70.8%
2	17	19.1%
3	2	2.2%
4	3	3.4%
5 そう思わない	4	4.5%

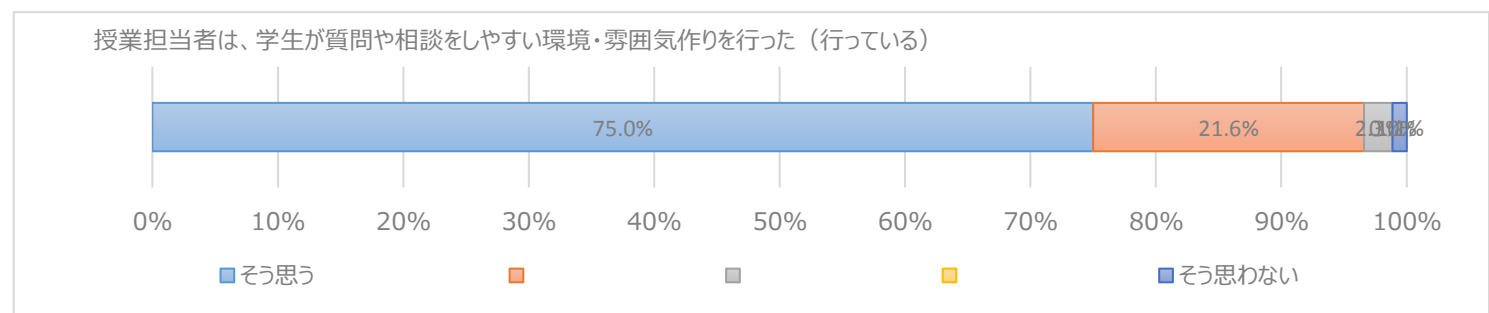
89



15 授業担当者は、学生が質問や相談しやすい環境・雰囲気作りを行った（行っている）

回答	N	%
1 そう思う	66	75.0%
2	19	21.6%
3	2	2.3%
4	0	0.0%
5 そう思わない	1	1.1%

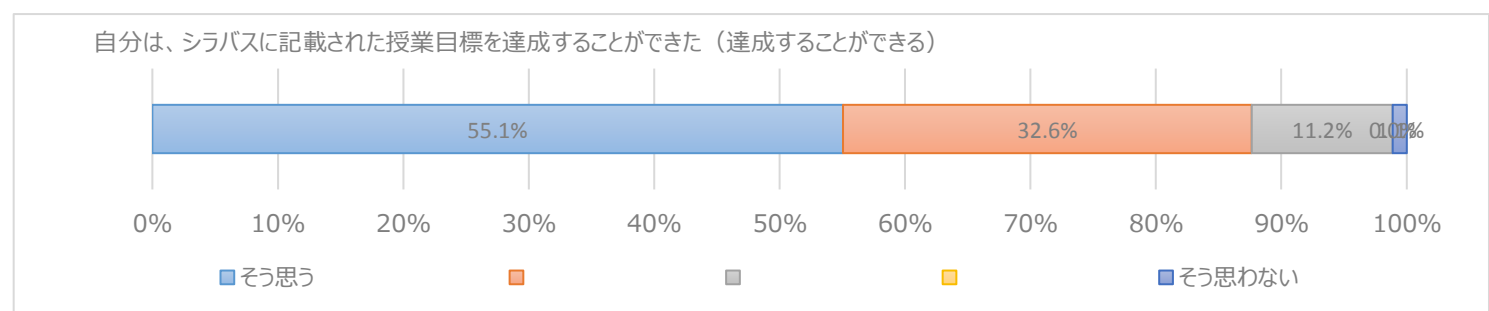
88



16 自分は、シラバスに記載された授業目標を達成することができた（達成することができる）

回答	N	%
1 そう思う	49	55.1%
2	29	32.6%
3	10	11.2%
4	0	0.0%
5 そう思わない	1	1.1%

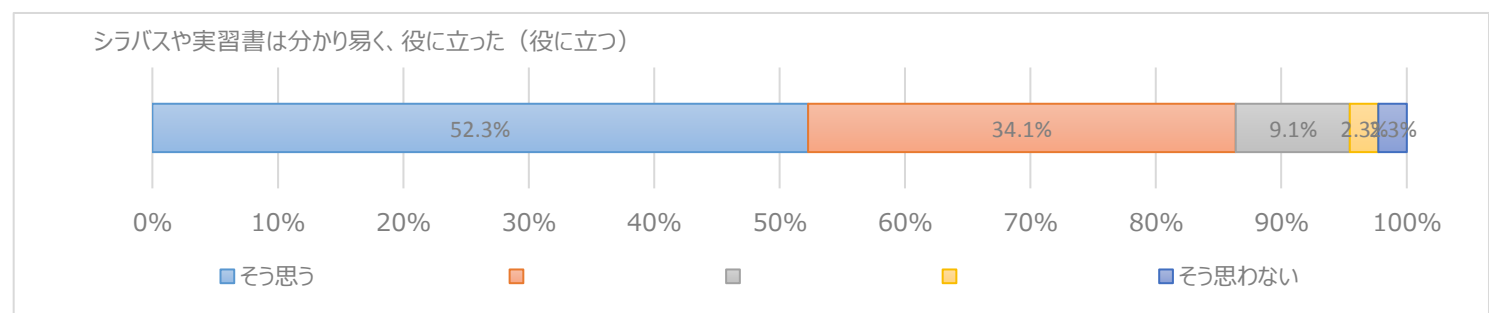
89



17 シラバスや実習書は分かり易く、役に立った（役に立つ）

回答	N	%
1 そう思う	46	52.3%
2	30	34.1%
3	8	9.1%
4	2	2.3%
5 そう思わない	2	2.3%

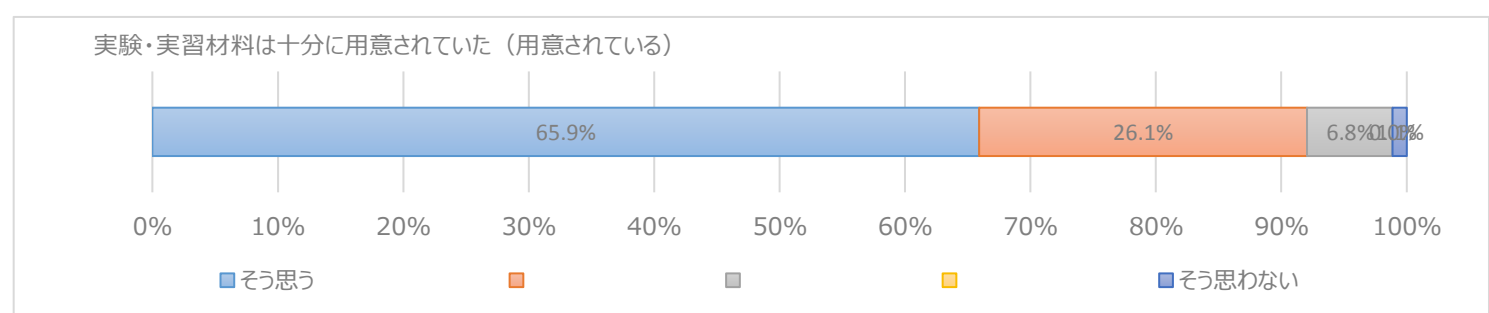
88



18 実験・実習材料は十分に用意されていた（用意されている）

回答	N	%
1 そう思う	58	65.9%
2	23	26.1%
3	6	6.8%
4	0	0.0%
5 そう思わない	1	1.1%

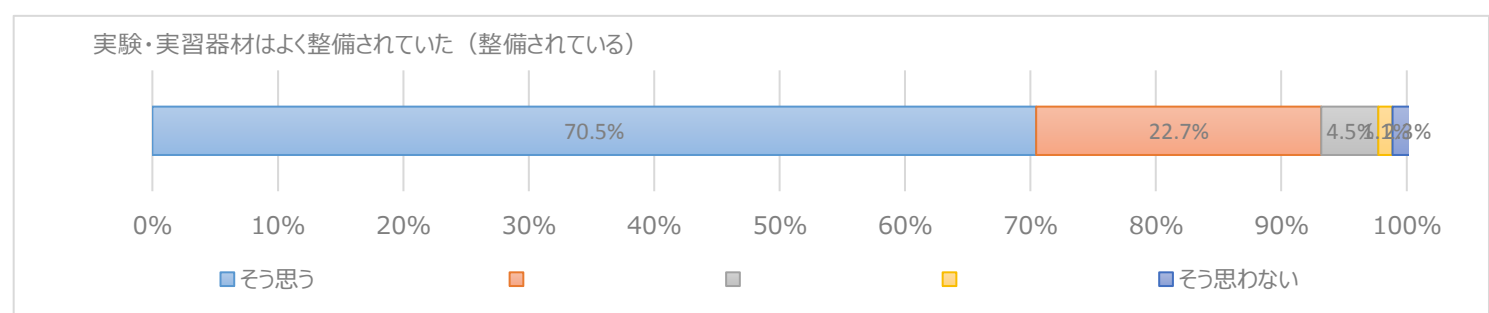
88



19 実験・実習器材はよく整備されていた（整備されている）

回答	N	%
1 そう思う	62	70.5%
2	20	22.7%
3	4	4.5%
4	1	1.1%
5 そう思わない	2	2.3%

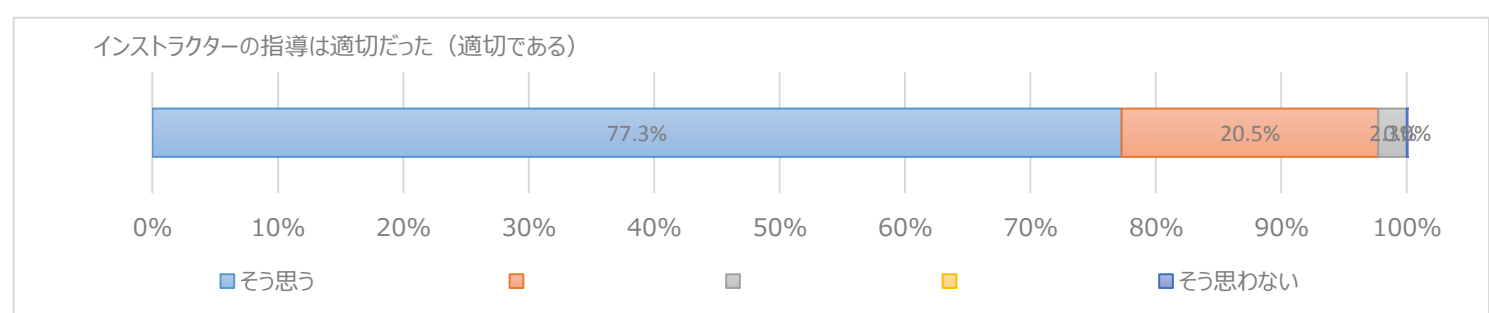
88



20 インストラクターの指導は適切だった（適切である）

回答	N	%
1 そう思う	68	77.3%
2	18	20.5%
3	2	2.3%
4	0	0.0%
5 そう思わない	1	1.1%

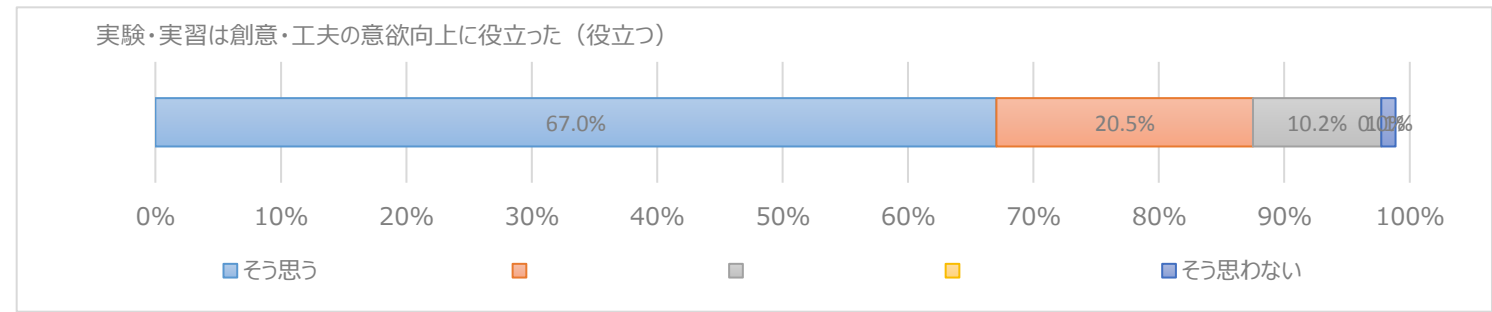
88



# 授業アンケート2018年度 歯学部（後期・実験実習）

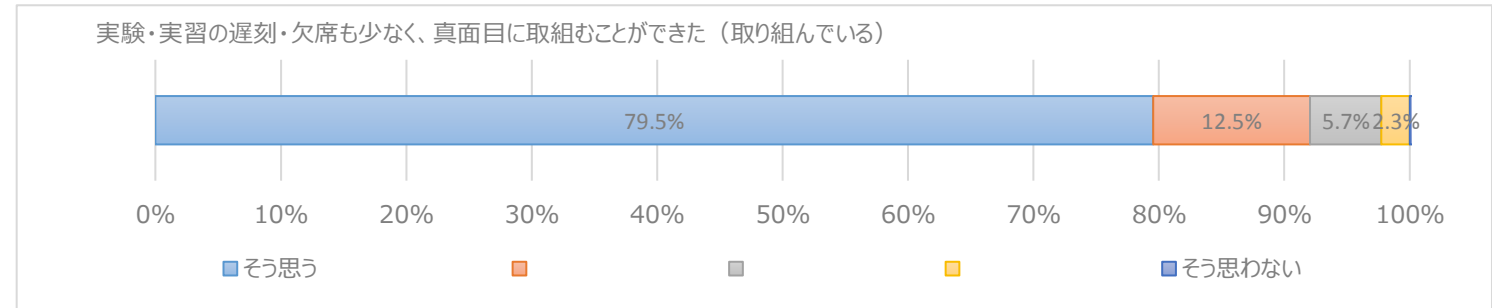
21 実験・実習は創意・工夫の意欲向上に役立った（役立つ）

	回答	N	%
1	そう思う	59	67.0%
2		18	20.5%
3		9	10.2%
4		0	0.0%
5	そう思わない	1	1.1%



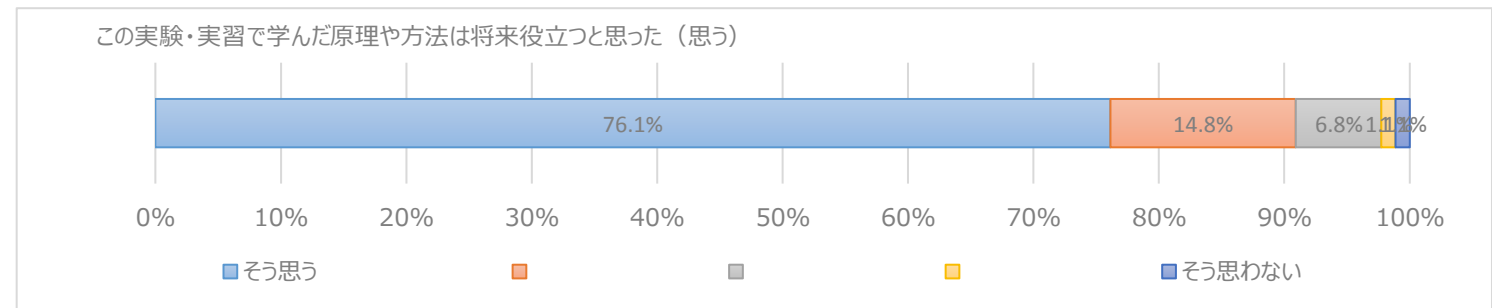
22 実験・実習の遅刻・欠席も少なく、真面目に取り組むことができた（取り組んでいる）

	回答	N	%
1	そう思う	70	79.5%
2		11	12.5%
3		5	5.7%
4		2	2.3%
5	そう思わない	1	1.1%



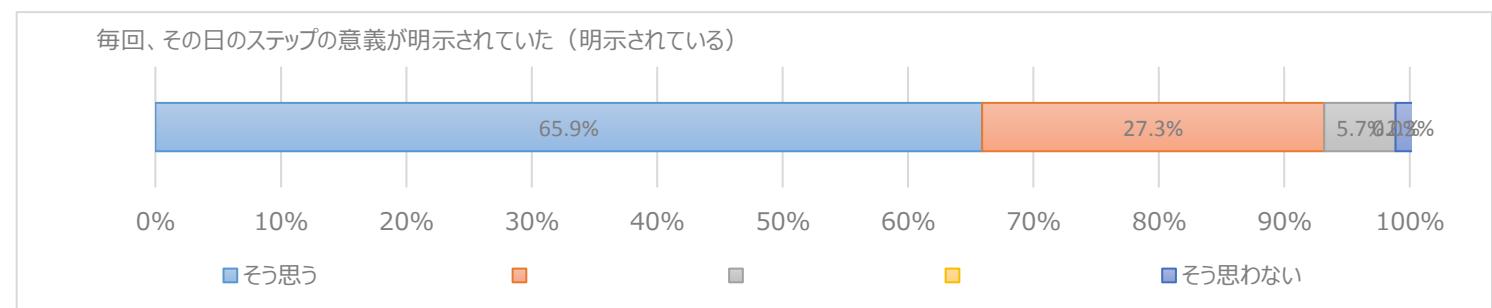
23 この実験・実習で学んだ原理や方法は将来役立つと思った（思う）

	回答	N	%
1	そう思う	67	76.1%
2		13	14.8%
3		6	6.8%
4		1	1.1%
5	そう思わない	1	1.1%



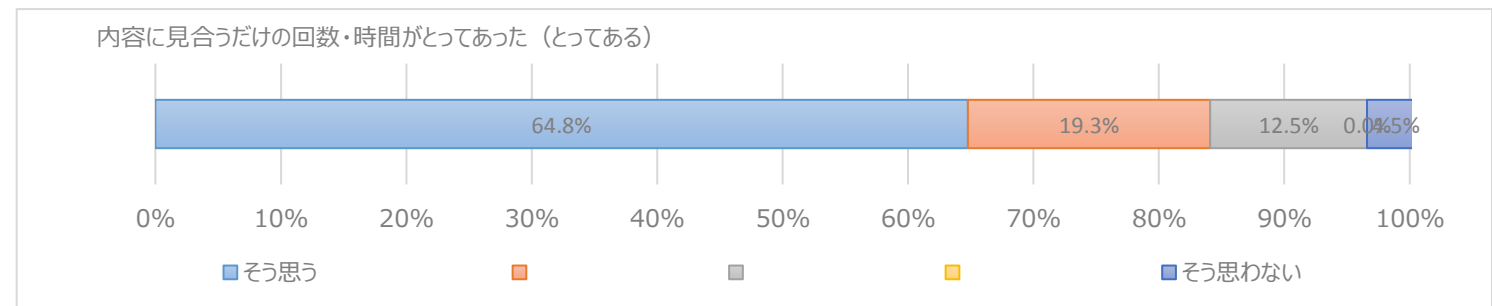
24 毎回、その日のステップの意義が明示されていた（明示されている）

	回答	N	%
1	そう思う	58	65.9%
2		24	27.3%
3		5	5.7%
4		0	0.0%
5	そう思わない	2	2.3%



25 内容に見合うだけの回数・時間がとってあった（とってある）

	回答	N	%
1	そう思う	57	64.8%
2		17	19.3%
3		11	12.5%
4		0	0.0%
5	そう思わない	4	4.5%



26 実験・実習のレベルは適切であった（適切である）

	回答	N	%
1	そう思う	59	67.0%
2		18	20.5%
3		5	5.7%
4		6	6.8%
5	そう思わない	1	1.1%

