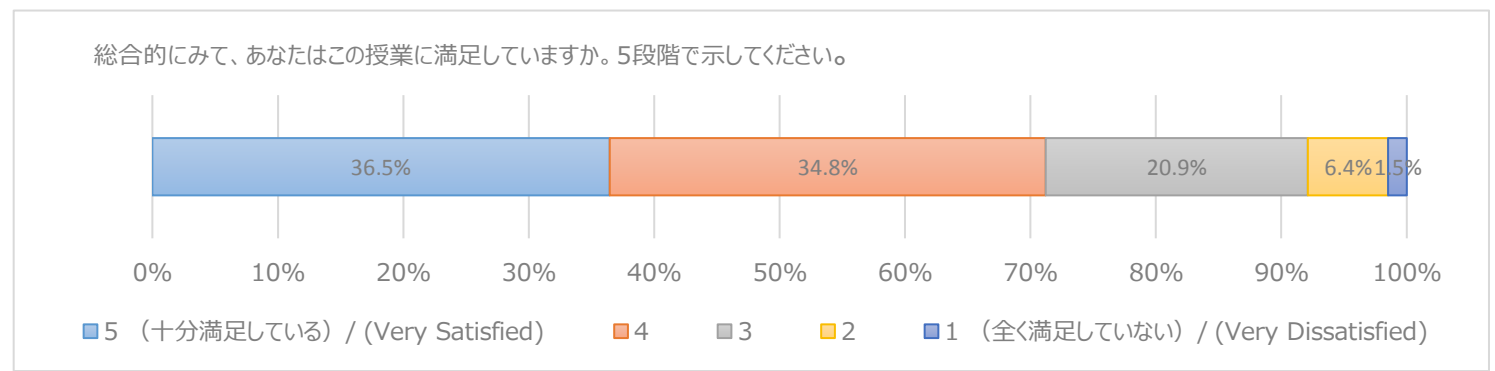


授業アンケート2018年度 集計 経済学部（後期・講義）

1 総合的にみて、あなたはこの授業に満足していますか。5段階で示してください。
Are you satisfied with this class overall?

回答番号	回答	N	%
1	5（十分満足している） / (Very Satisfied)	171	36.5%
2		163	34.8%
3		98	20.9%
4		30	6.4%
5	1（全く満足していない） / (Very Dissatisfied)	7	1.5%

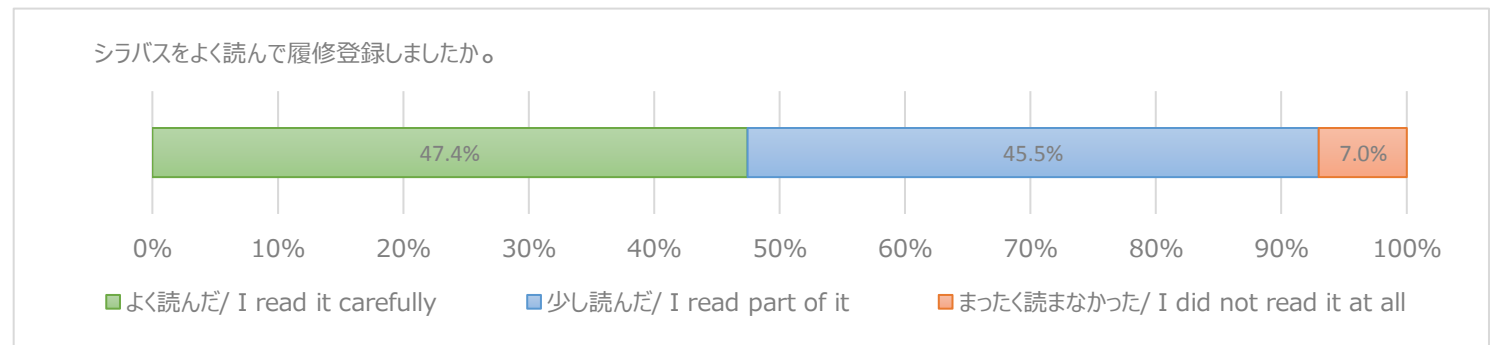
469



2 シラバスをよく読んで履修登録しましたか。
How carefully did you read the syllabus of this class before registering for the class?

回答番号	回答	N	%
1	よく読んだ / I read it carefully	223	47.4%
2	少し読んだ / I read part of it	214	45.5%
3	まったく読まなかった / I did not read it at all	33	7.0%

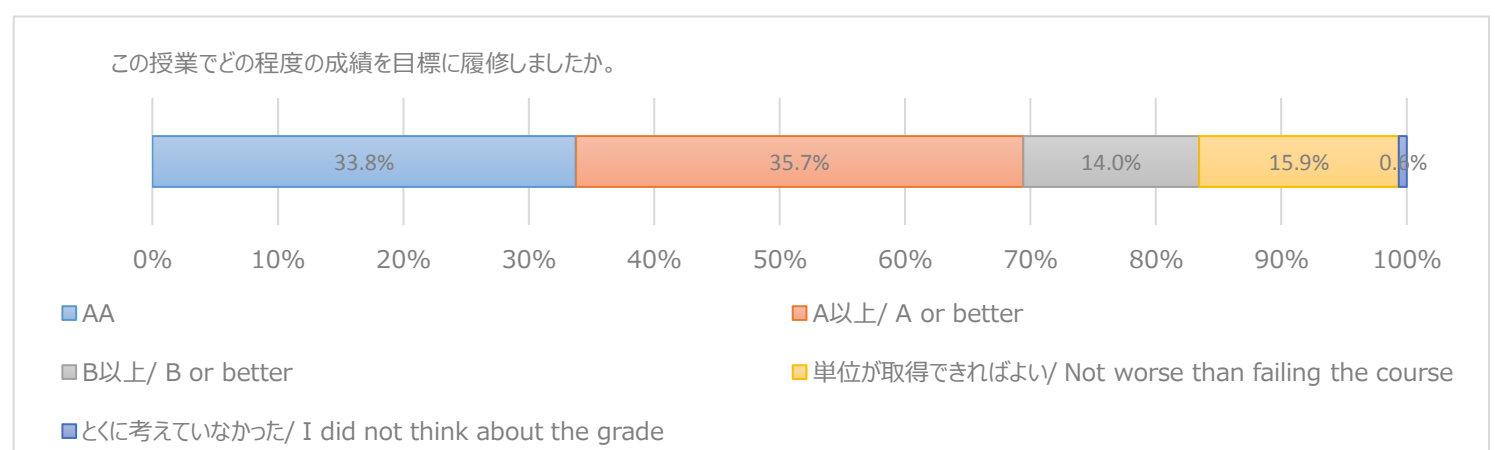
470



3 この授業でどの程度の成績を目標に履修しましたか。
What grade did you decide to aim for in this class?

回答番号	回答	N	%
1	AA	159	33.8%
2	A以上 / A or better	168	35.7%
3	B以上 / B or better	66	14.0%
4	単位が取得できればよい / Not worse than failing the course	75	15.9%
5	とくに考えていなかった / I did not think about the grade	3	0.6%

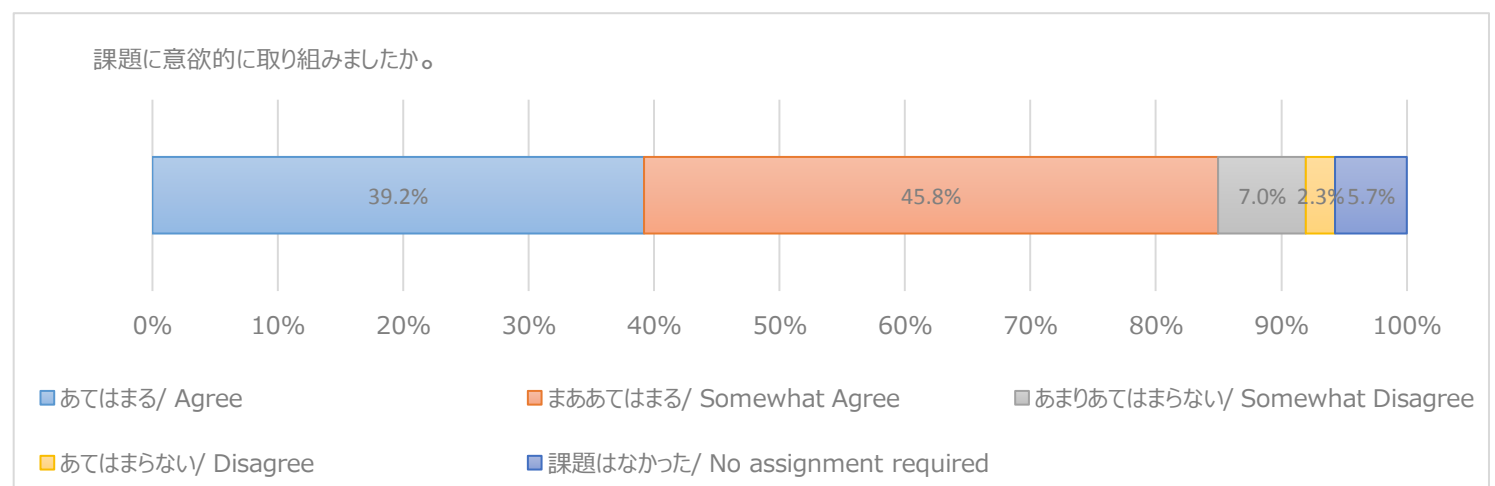
471



4 教員に指示された課題に意欲的に取り組みましたか。（予復習やレポート、授業関連の読書、調べ物等を含む）
Have you been motivated to engage in class assignments (including preparing and/or reviewing the class, writing papers, reading materials, and doing research)?

回答	N	%
1 あてはまる / Agree	185	39.2%
2 まああてはまる / Somewhat Agree	216	45.8%
3 あまりあてはまらない / Somewhat Disagree	33	7.0%
4 あてはまらない / Disagree	11	2.3%
5 課題はなかった / No assignment required	27	5.7%

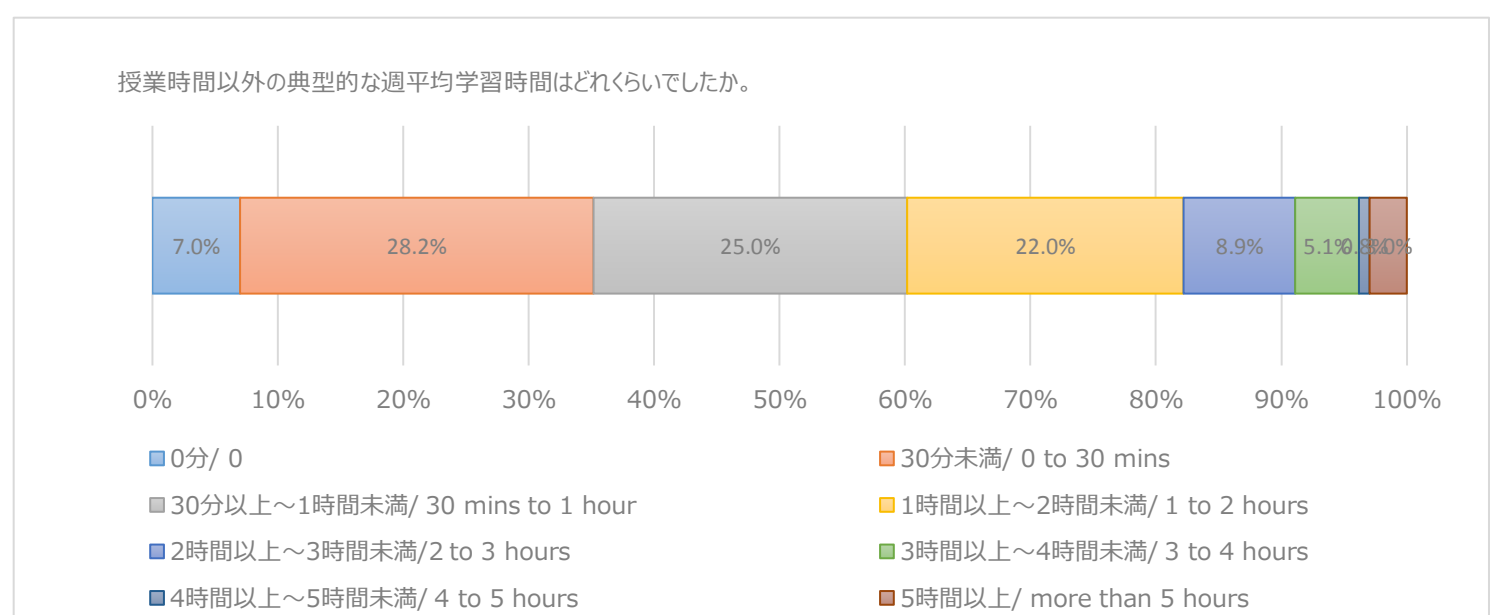
472



5 教員に指示された課題について授業時間以外の典型的な週平均学習時間はどれくらいでしたか。（予復習やレポート、授業関連の読書、調べ物等を含む）
How long did you spend on class assignments (including preparing and/or reviewing the class, writing papers, reading materials, doing research) in a typical week?

回答	N	%
1 0分 / 0	33	7.0%
2 30分未満 / 0 to 30 mins	133	28.2%
3 30分以上～1時間未満 / 30 mins to 1 hour	118	25.0%
4 1時間以上～2時間未満 / 1 to 2 hours	104	22.0%
5 2時間以上～3時間未満 / 2 to 3 hours	42	8.9%
6 3時間以上～4時間未満 / 3 to 4 hours	24	5.1%
7 4時間以上～5時間未満 / 4 to 5 hours	4	0.8%
8 5時間以上 / more than 5 hours	14	3.0%

472



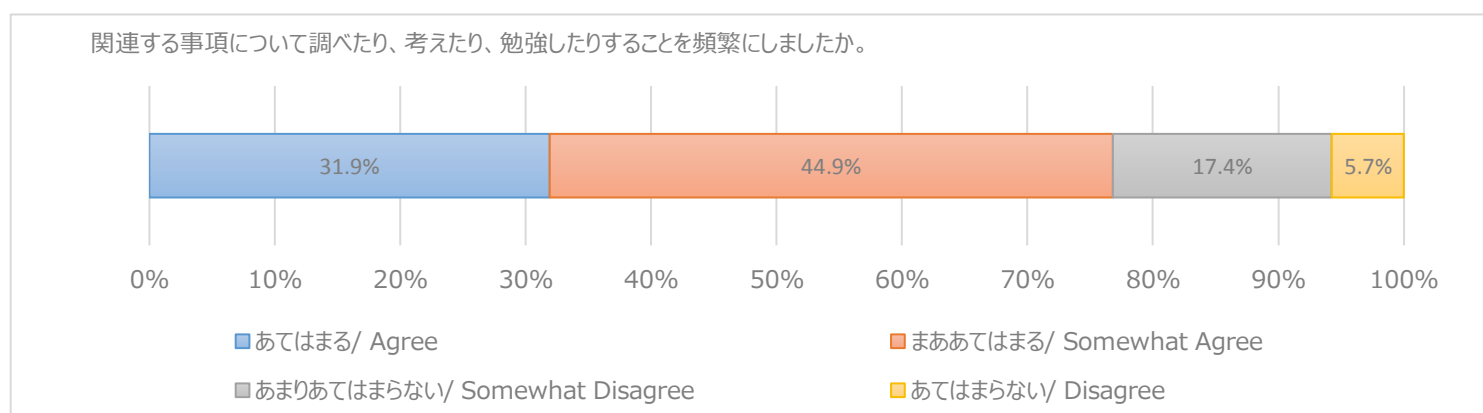
授業アンケート2018年度 集計 経済学部（後期・講義）

授業を受けたことで触発され、関連する事項について調べたり、考えたり、勉強したりすることを頻りにしましたか。

6 Has this class frequently motivated you to do research on, to think over, and/or to study the related topics?

	回答	N	%
1	あてはまる/ Agree	150	31.9%
2	まああてはまる/ Somewhat Agree	211	44.9%
3	あまりあてはまらない/ Somewhat Disagree	82	17.4%
4	あてはまらない/ Disagree	27	5.7%

470

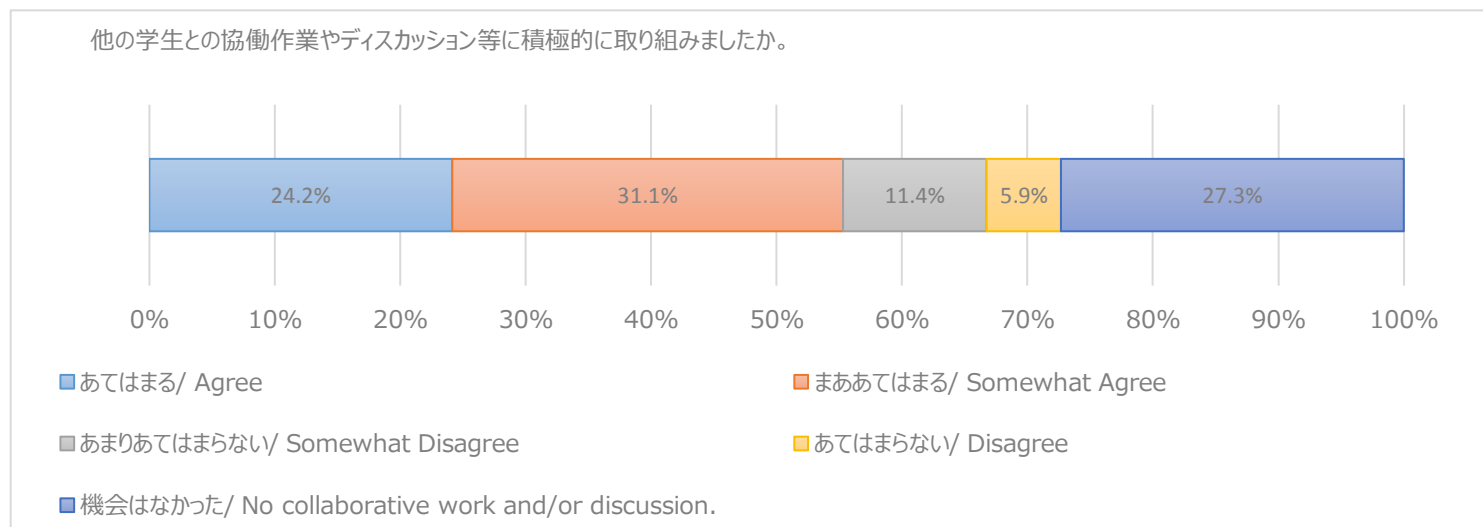


他の学生との協働作業やディスカッション等に積極的に取り組みましたか。

7 Have you actively participated in collaborative work and/or discussion with other students?

回答番号	回答	N	%
1	あてはまる/ Agree	114	24.2%
2	まああてはまる/ Somewhat Agree	147	31.1%
3	あまりあてはまらない/ Somewhat Disagree	54	11.4%
4	あてはまらない/ Disagree	28	5.9%
5	機会はなかった/ No collaborative work and/or discussion.	129	27.3%

472

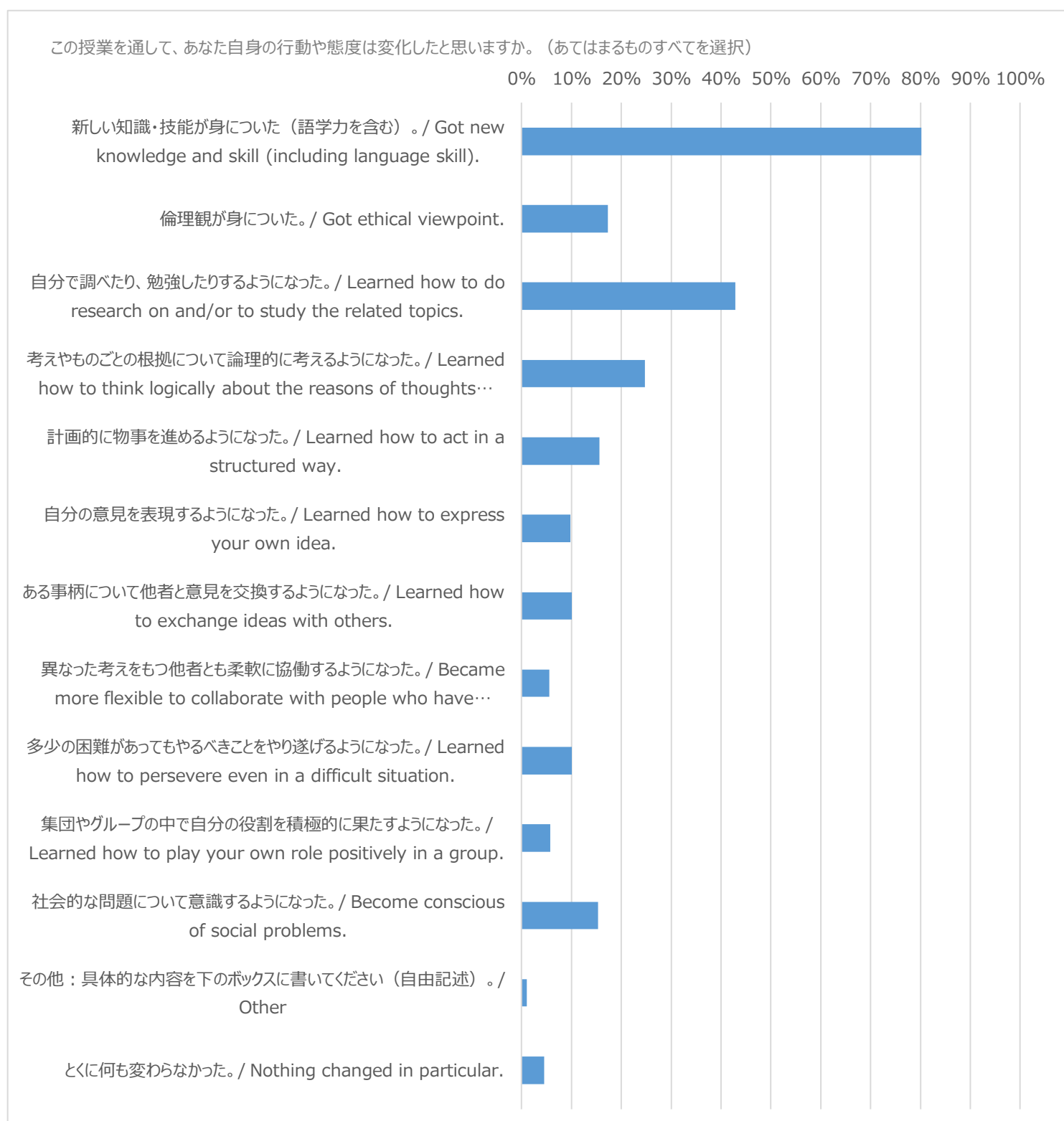


この授業を通して、あなた自身の行動や態度は変化しましたか。（あてはまるものすべてを選択）

8 Do you think you have changed in terms of behavior and/or attitudes through this class? (Choose any items from the list that apply.)

※パーセントは問1のN数を各項目の分母として算出しています。

	回答	N	%
1	新しい知識・技能が身についた（語学力を含む）。 / Got new knowledge and skill (including language skill).	376	80.2%
2	倫理観が身についた。 / Got ethical viewpoint.	81	17.3%
3	自分で調べたり、勉強したりするようになった。 / Learned how to do research on and/or to study the related topics.	201	42.9%
4	考えやものごとの根拠について論理的に考えるようになった。 / Learned how to think logically about the reasons of thoughts and/or things.	116	24.7%
5	計画的に物事を進めるようになった。 / Learned how to act in a structured way.	73	15.6%
6	自分の意見を表現するようになった。 / Learned how to express your own idea.	46	9.8%
7	ある事柄について他者と意見を交換するようになった。 / Learned how to exchange ideas with others.	47	10.0%
8	異なった考えをもつ他者とも柔軟に協働するようになった。 / Became more flexible to collaborate with people who have different ideas.	26	5.5%
9	多少の困難があってもやるべきことをやり遂げるようになった。 / Learned how to persevere even in a difficult situation.	47	10.0%
10	集団やグループの中で自分の役割を積極的に果たすようになった。 / Learned how to play your own role positively in a group.	27	5.8%
11	社会的な問題について意識するようになった。 / Become conscious of social problems.	72	15.4%
12	その他：具体的な内容を下のボックスに書いてください（自由記述）。 / Other	5	1.1%
13	とくに何も変わらなかった。 / Nothing changed in particular.	21	4.5%



回答率

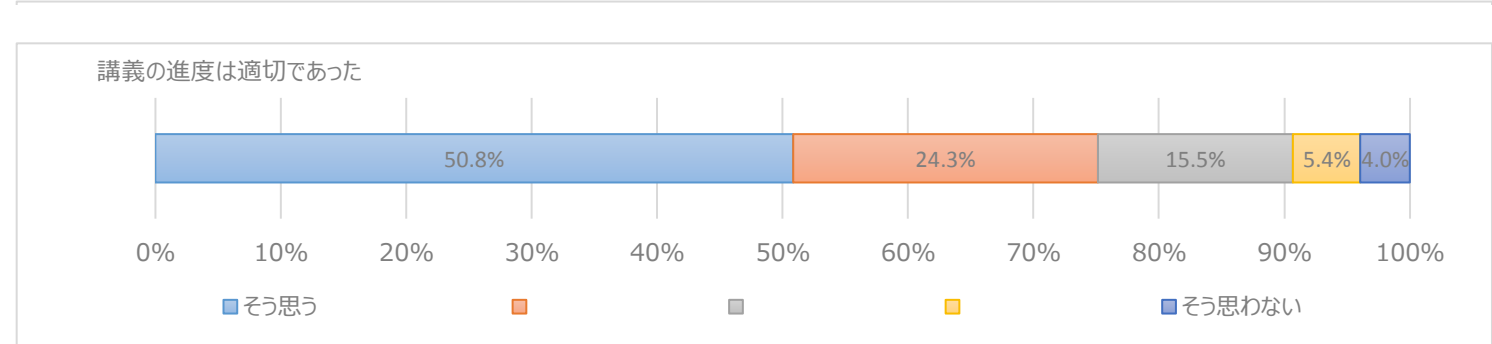
	履修者	回答者	回答率
経_後期_講義	3662	474	12.9%

授業アンケート2018年度 集計 経済学部（後期・講義）

12 講義の進度は適切であった

	回答	N	%
1	そう思う	180	50.8%
2		86	24.3%
3		55	15.5%
4		19	5.4%
5	そう思わない	14	4.0%

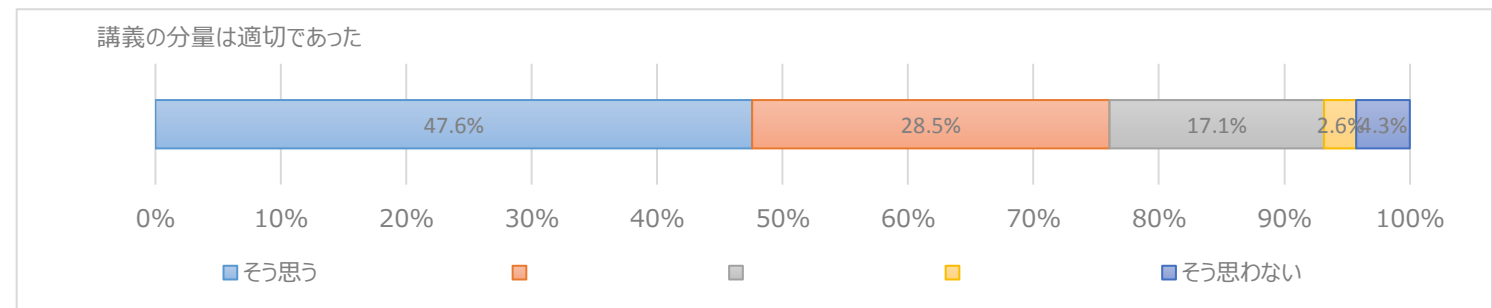
354



13 講義の分量は適切であった

	回答	N	%
1	そう思う	167	47.6%
2		100	28.5%
3		60	17.1%
4		9	2.6%
5	そう思わない	15	4.3%

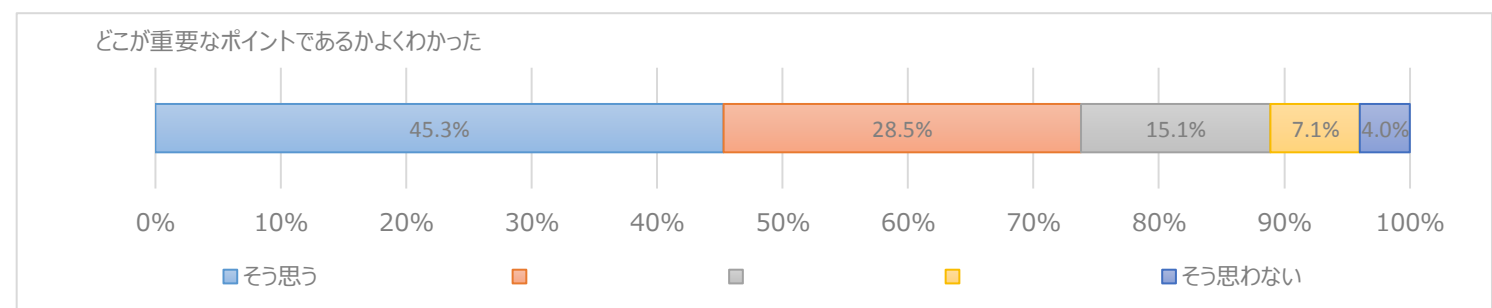
351



14 どこが重要なポイントであるかよくわかった

	回答	N	%
1	そう思う	159	45.3%
2		100	28.5%
3		53	15.1%
4		25	7.1%
5	そう思わない	14	4.0%

351

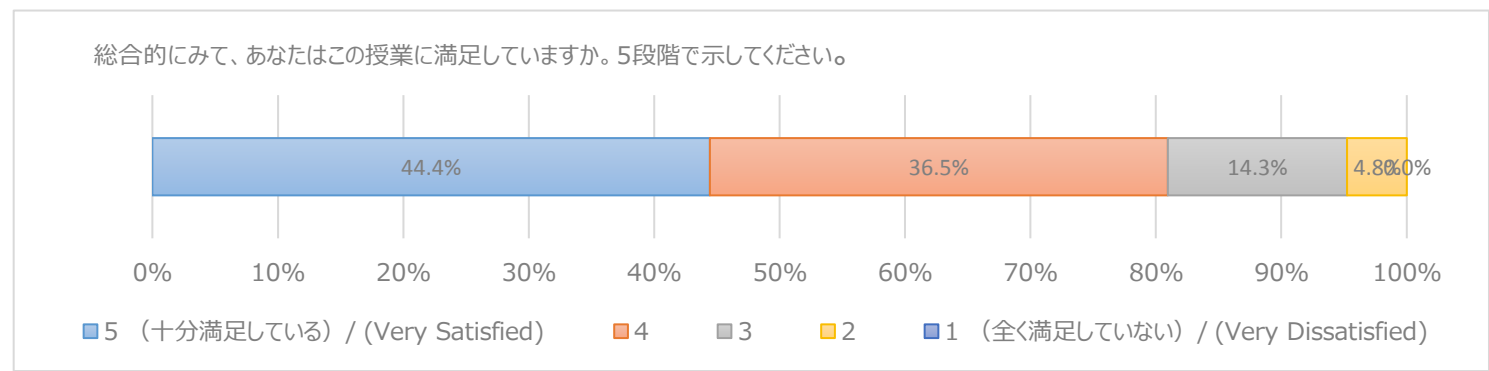


授業アンケート2018年度 集計 経済学部（後期・演習）

1 総合的にみて、あなたはこの授業に満足していますか。5段階で示してください。
Are you satisfied with this class overall?

回答番号	回答	N	%
1	5（十分満足している） / (Very Satisfied)	28	44.4%
2		4	36.5%
3		3	14.3%
4		2	4.8%
5	1（全く満足していない） / (Very Dissatisfied)	0	0.0%

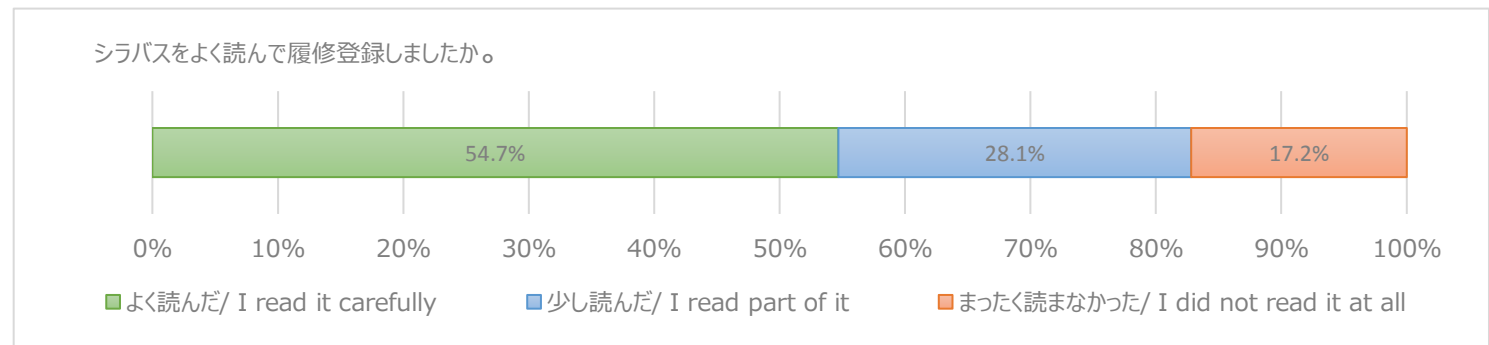
63



2 シラバスをよく読んで履修登録しましたか。
How carefully did you read the syllabus of this class before registering for the class?

回答番号	回答	N	%
1	よく読んだ / I read it carefully	35	54.7%
2	少し読んだ / I read part of it	18	28.1%
3	まったく読まなかった / I did not read it at all	11	17.2%

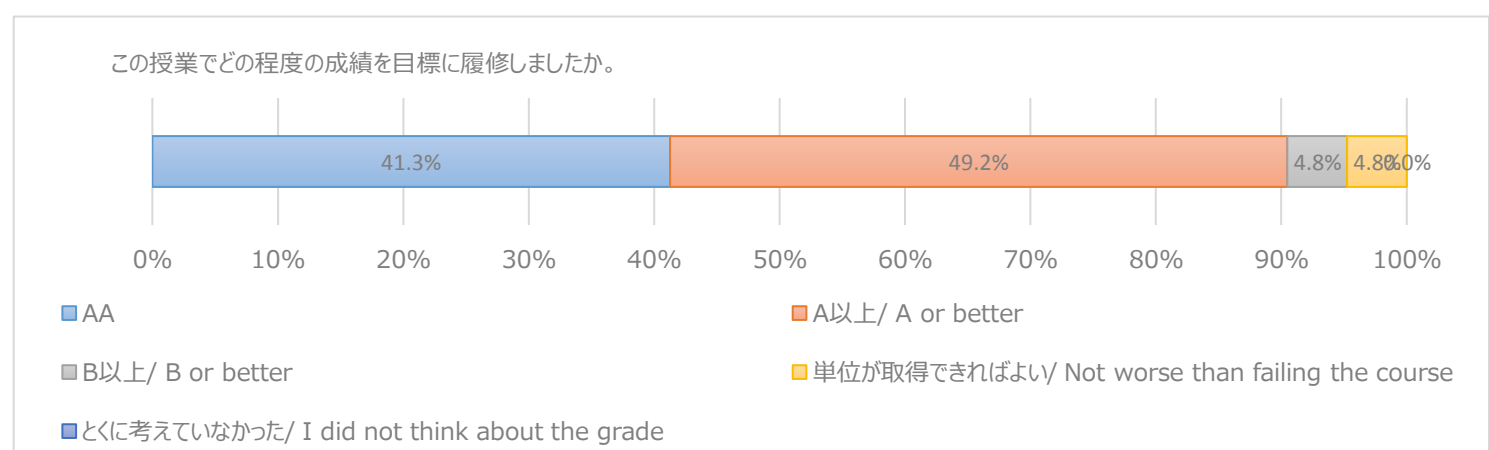
64



3 この授業でどの程度の成績を目標に履修しましたか。
What grade did you decide to aim for in this class?

回答番号	回答	N	%
1	AA	26	41.3%
2	A以上 / A or better	31	49.2%
3	B以上 / B or better	3	4.8%
4	単位が取得できればよい / Not worse than failing the course	3	4.8%
5	とくに考えていなかった / I did not think about the grade	0	0.0%

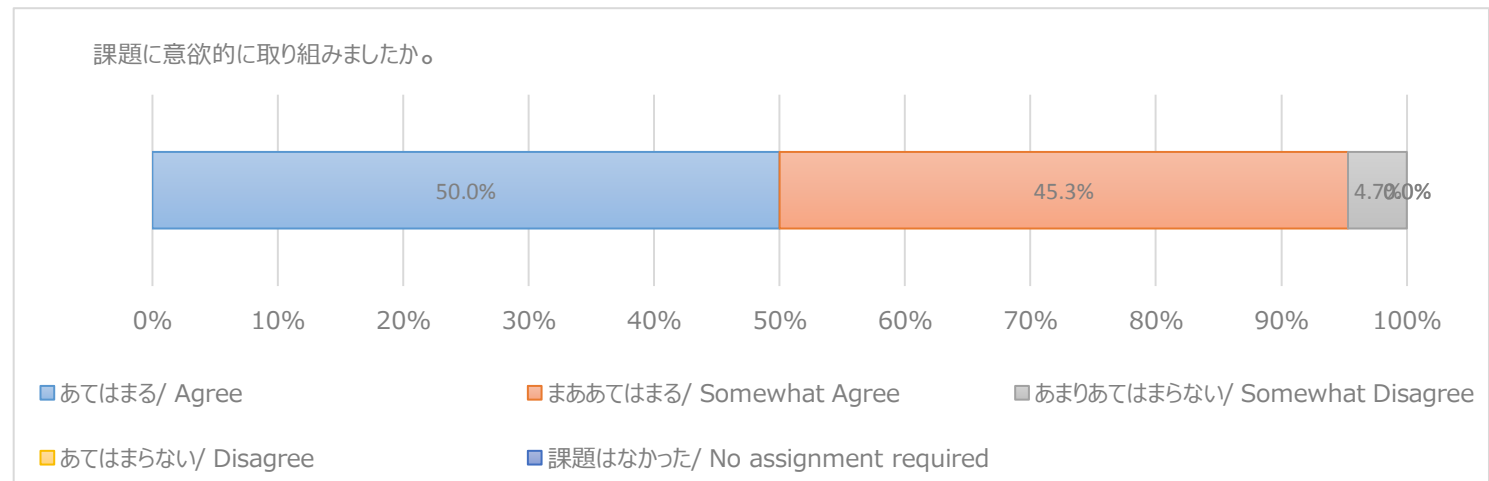
63



4 教員に指示された課題に意欲的に取り組みましたか。（予復習やレポート、授業関連の読書、調べ物等を含む）
Have you been motivated to engage in class assignments (including preparing and/or reviewing the class, writing papers, reading materials, and doing research)?

回答	N	%
1 あてはまる / Agree	32	50.0%
2 まああてはまる / Somewhat Agree	29	45.3%
3 あまりあてはまらない / Somewhat Disagree	3	4.7%
4 あてはまらない / Disagree	0	0.0%
5 課題はなかった / No assignment required	0	0.0%

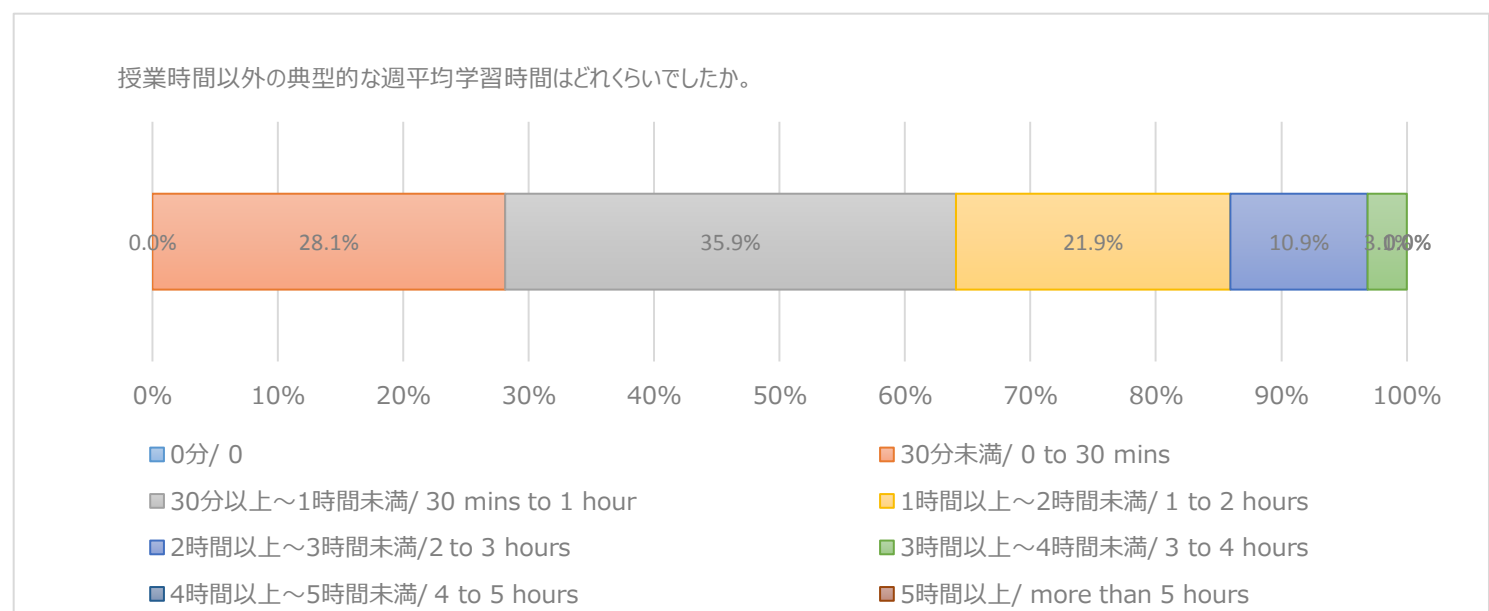
64



5 教員に指示された課題について授業時間以外の典型的な週平均学習時間はどれくらいでしたか。（予復習やレポート、授業関連の読書、調べ物等を含む）
How long did you spend on class assignments (including preparing and/or reviewing the class, writing papers, reading materials, doing research) in a typical week?

回答	N	%
1 0分 / 0	0	0.0%
2 30分未満 / 0 to 30 mins	18	28.1%
3 30分以上～1時間未満 / 30 mins to 1 hour	23	35.9%
4 1時間以上～2時間未満 / 1 to 2 hours	14	21.9%
5 2時間以上～3時間未満 / 2 to 3 hours	7	10.9%
6 3時間以上～4時間未満 / 3 to 4 hours	2	3.1%
7 4時間以上～5時間未満 / 4 to 5 hours	0	0.0%
8 5時間以上 / more than 5 hours	0	0.0%

64



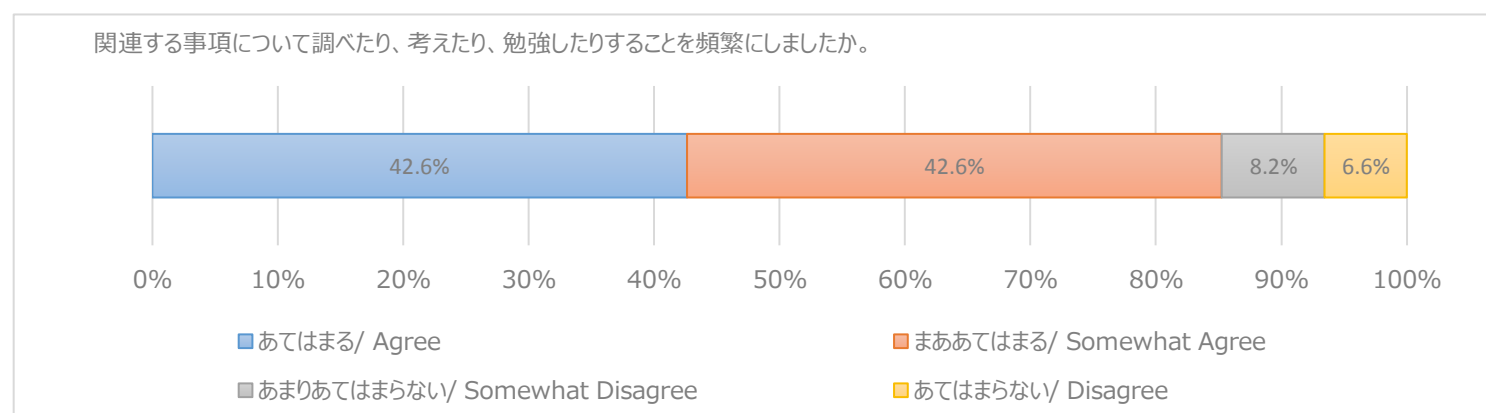
授業アンケート2018年度 集計 経済学部（後期・演習）

授業を受けたことで触発され、関連する事項について調べたり、考えたり、勉強したりすることを頻繁にしましたか。

6 Has this class frequently motivated you to do research on, to think over, and/or to study the related topics?

	回答	N	%
1	あてはまる/ Agree	26	42.6%
2	まああてはまる/ Somewhat Agree	26	42.6%
3	あまりあてはまらない/ Somewhat Disagree	5	8.2%
4	あてはまらない/ Disagree	4	6.6%

61

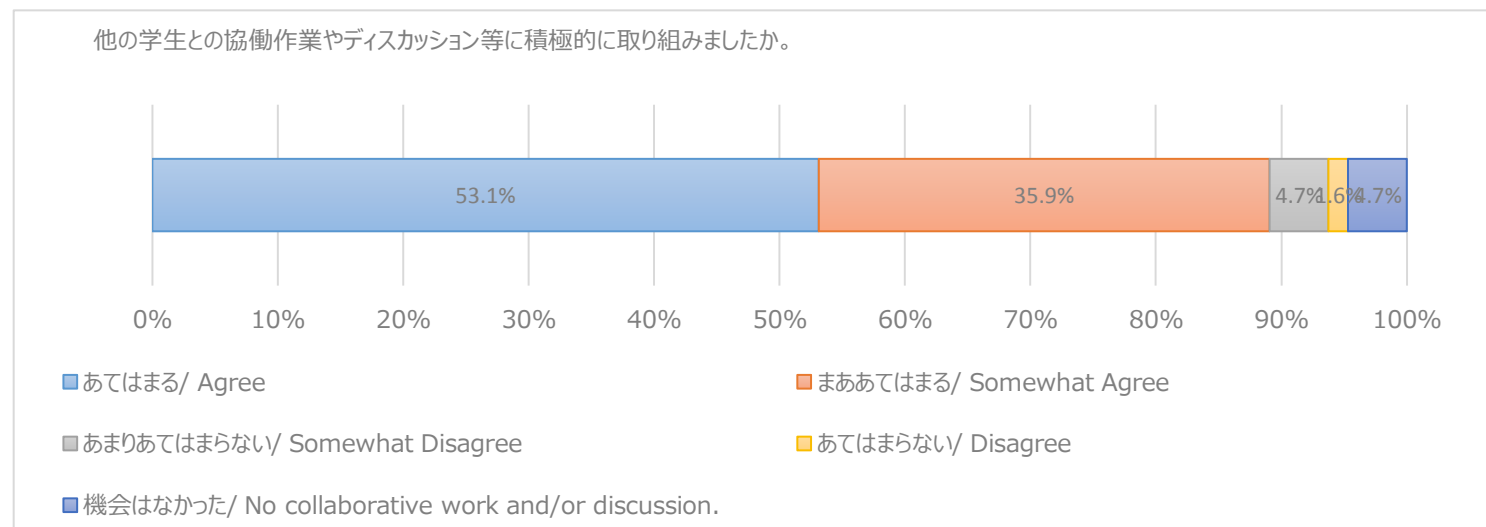


他の学生との協働作業やディスカッション等に積極的に取り組みましたか。

7 Have you actively participated in collaborative work and/or discussion with other students?

回答番号	回答	N	%
1	あてはまる/ Agree	34	53.1%
2	まああてはまる/ Somewhat Agree	23	35.9%
3	あまりあてはまらない/ Somewhat Disagree	3	4.7%
4	あてはまらない/ Disagree	1	1.6%
5	機会はなかった/ No collaborative work and/or discussion.	3	4.7%

64

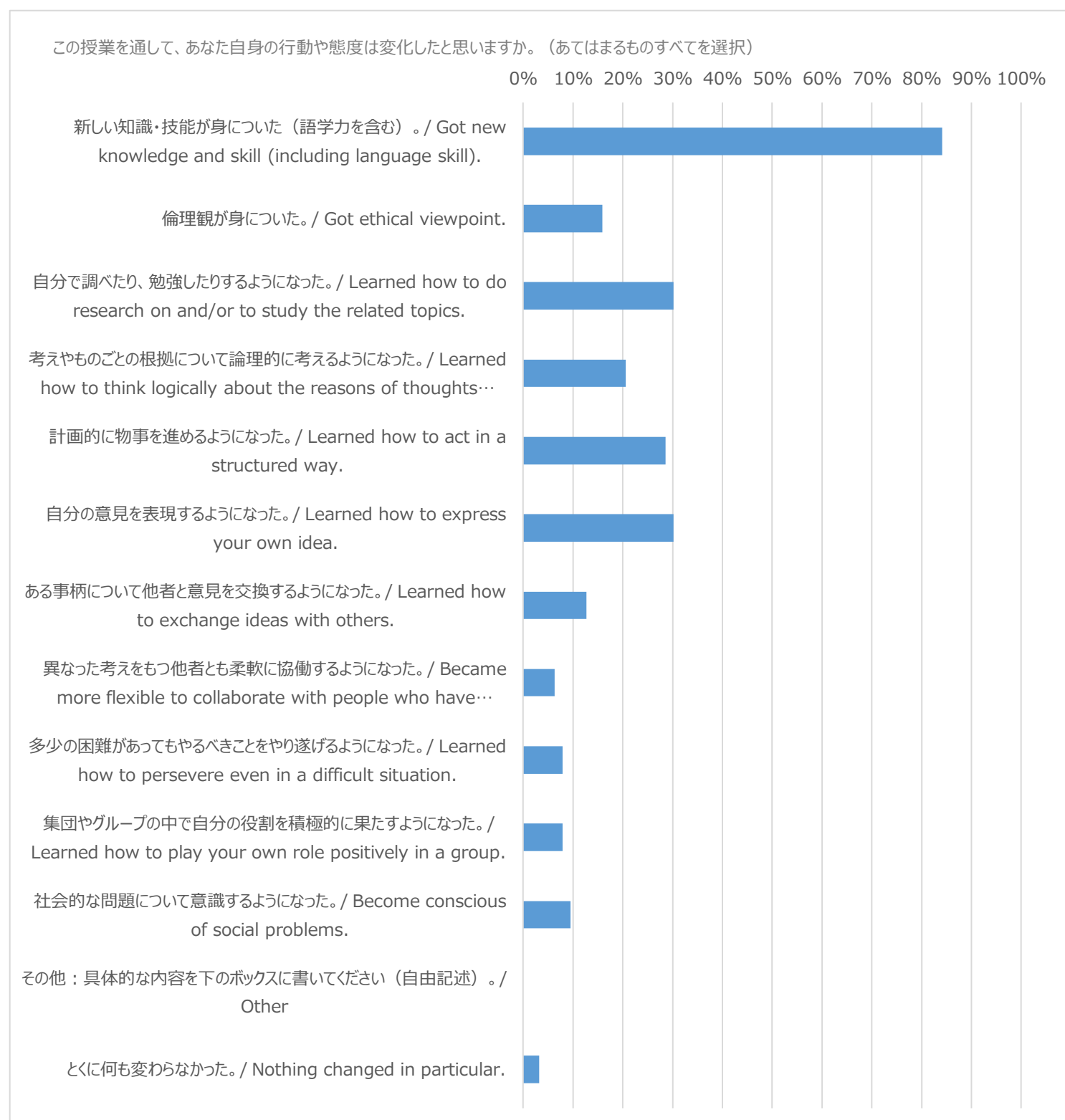


この授業を通して、あなた自身の行動や態度は変化しましたか。（あてはまるものすべてを選択）

8 Do you think you have changed in terms of behavior and/or attitudes through this class? (Choose any items from the list that apply.)

※パーセントは問1のN数を各項目の分母として算出しています。

	回答	N	%
1	新しい知識・技能が身についた（語学力を含む）。 / Got new knowledge and skill (including language skill).	53	84.1%
2	倫理観が身についた。 / Got ethical viewpoint.	10	15.9%
3	自分で調べたり、勉強したりするようになった。 / Learned how to do research on and/or to study the related topics.	19	30.2%
4	考えやものごとの根拠について論理的に考えるようになった。 / Learned how to think logically about the reasons of thoughts and/or things.	13	20.6%
5	計画的に物事を進めるようになった。 / Learned how to act in a structured way.	18	28.6%
6	自分の意見を表現するようになった。 / Learned how to express your own idea.	19	30.2%
7	ある事柄について他者と意見を交換するようになった。 / Learned how to exchange ideas with others.	8	12.7%
8	異なった考えをもつ他者とも柔軟に協働するようになった。 / Became more flexible to collaborate with people who have different ideas.	4	6.3%
9	多少の困難があってもやるべきことをやり遂げるようになった。 / Learned how to persevere even in a difficult situation.	5	7.9%
10	集団やグループの中で自分の役割を積極的に果たすようになった。 / Learned how to play your own role positively in a group.	5	7.9%
11	社会的な問題について意識するようになった。 / Become conscious of social problems.	6	9.5%
12	その他：具体的な内容を下のボックスに書いてください（自由記述）。 / Other	0	0.0%
13	とくに何も変わらなかった。 / Nothing changed in particular.	2	3.2%



回答率

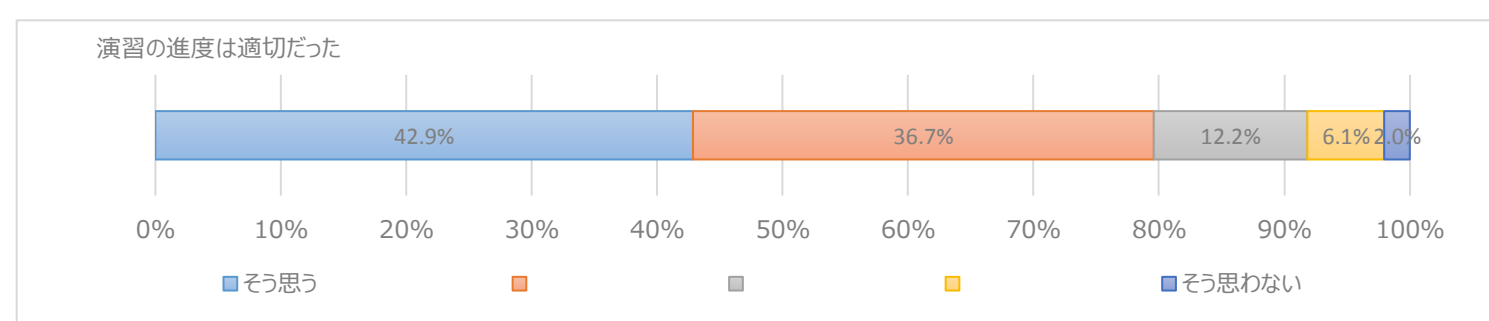
	履修者	回答者	回答率
経_後期_演習	318	64	20.1%

授業アンケート2018年度 集計 経済学部（後期・演習）

12 演習の進度は適切だった

	回答	N	%
1	そう思う	21	42.9%
2		18	36.7%
3		6	12.2%
4		3	6.1%
5	そう思わない	1	2.0%

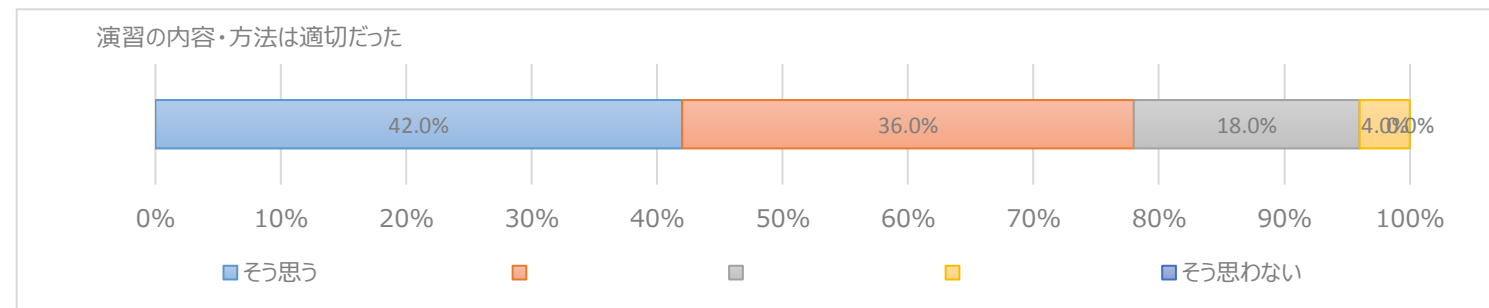
49



13 演習の内容・方法は適切だった

	回答	N	%
1	そう思う	21	42.0%
2		18	36.0%
3		9	18.0%
4		2	4.0%
5	そう思わない	0	0.0%

50



14 この演習を通して、新しい知識・考え方を習得できた

	回答	N	%
1	そう思う	28	56.0%
2		14	28.0%
3		6	12.0%
4		2	4.0%
5	そう思わない	0	0.0%

50

