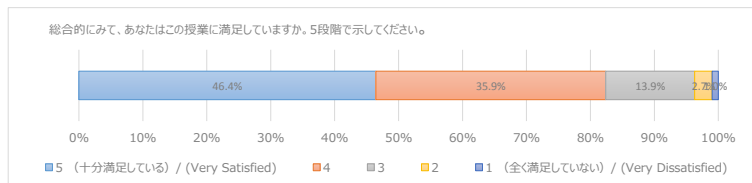


授業アンケート2018年度 集計 教育学部（後期・講義）

1 総合的にみて、あなたはこの授業に満足していますか。5段階で示してください。
Are you satisfied with this class overall?

回答番号	回答	N	%
1	5 (十分満足している) / (Very Satisfied)	628	46.4%
2		486	35.9%
3		188	13.9%
4		37	2.7%
5	1 (全く満足していない) / (Very Dissatisfied)	13	1.0%

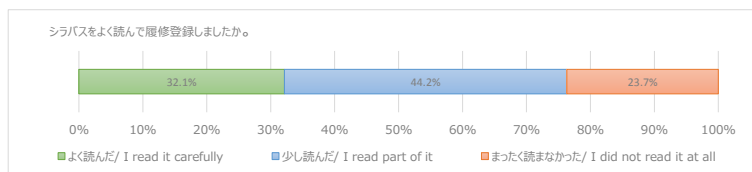
1352



2 シラバスをよく読んで履修登録しましたか。
How carefully did you read the syllabus of this class before registering for the class?

回答番号	回答	N	%
1	よく読んだ/ I read it carefully	433	32.1%
2	少し読んだ/ I read part of it	595	44.2%
3	まったく読まなかった/ I did not read it at all	319	23.7%

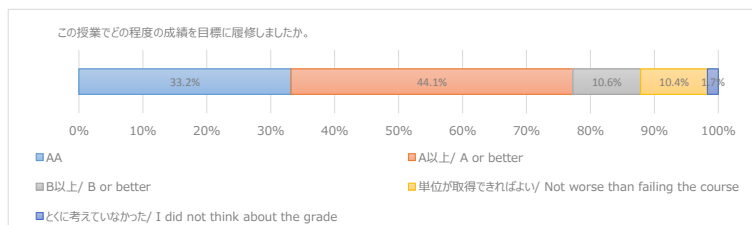
1347



3 この授業でどの程度の成績を目標に履修しましたか。
What grade did you decide to aim for in this class?

回答番号	回答	N	%
1	AA	448	33.2%
2	A以上/ A or better	595	44.1%
3	B以上/ B or better	143	10.6%
4	単位が取得できればよい/ Not worse than failing the course	141	10.4%
5	とくに考えていなかった/ I did not think about the grade	23	1.7%

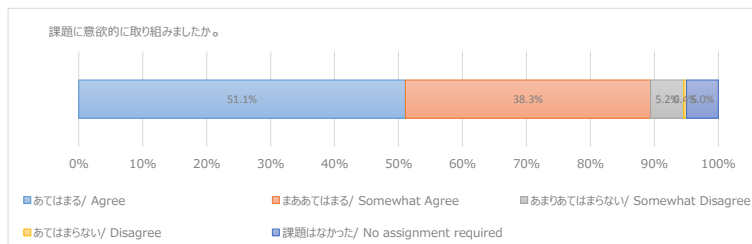
1350



4 教員に指示された課題に意欲的に取り組みましたか。(予復習やレポート、授業関連の読書、調べ物等を含む)
Have you been motivated to engage in class assignments (including preparing and/or reviewing the class, writing papers, reading materials, and doing research)?

回答番号	回答	N	%
1	あてはまる/ Agree	690	51.1%
2	まああてはまる/ Somewhat Agree	518	38.3%
3	あまりあてはまらない/ Somewhat Disagree	70	5.2%
4	あてはまらない/ Disagree	6	0.4%
5	課題はなかった/ No assignment required	67	5.0%

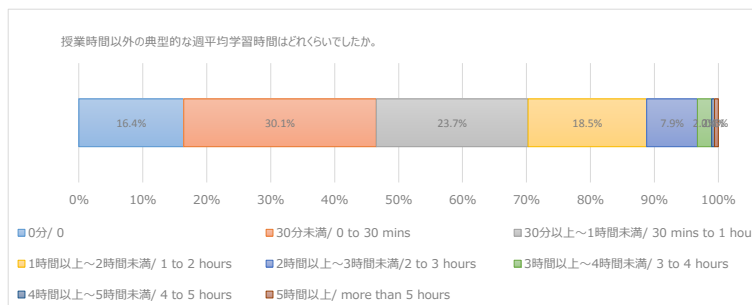
1351



5 教員に指示された課題について授業時間以外の典型的な週平均学習時間はどれくらいでしたか。(予復習やレポート、授業関連の読書、調べ物等を含む)
How long did you spend on class assignments (including preparing and/or reviewing the class, writing papers, reading materials, doing research) in a typical week?

回答番号	回答	N	%
1	0分/ 0	221	16.4%
2	30分未満/ 0 to 30 mins	406	30.1%
3	30分以上～1時間未満/ 30 mins to 1 hour	320	23.7%
4	1時間以上～2時間未満/ 1 to 2 hours	250	18.5%
5	2時間以上～3時間未満/ 2 to 3 hours	107	7.9%
6	3時間以上～4時間未満/ 3 to 4 hours	30	2.2%
7	4時間以上～5時間未満/ 4 to 5 hours	6	0.4%
8	5時間以上/ more than 5 hours	8	0.6%

1348



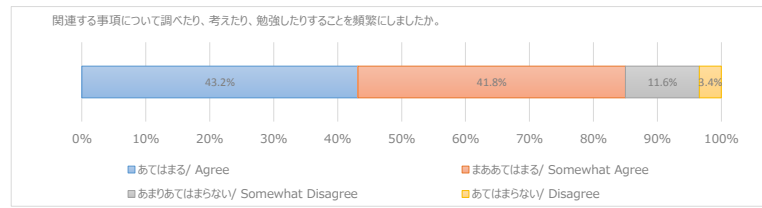
授業アンケート2018年度 集計 教育学部（後期・講義）

授業を受けたことで触発され、関連する事項について調べたり、考えたり、勉強したりすることを頻繁にしましたか。

6 Has this class frequently motivated you to do research on, to think over, and/or to study the related topics?

回答	N	%
1 あてはまる/ Agree	579	43.2%
2 まああてはまる/ Somewhat Agree	561	41.8%
3 あまりあてはまらない/ Somewhat Disagree	155	11.6%
4 あてはまらない/ Disagree	46	3.4%

1341

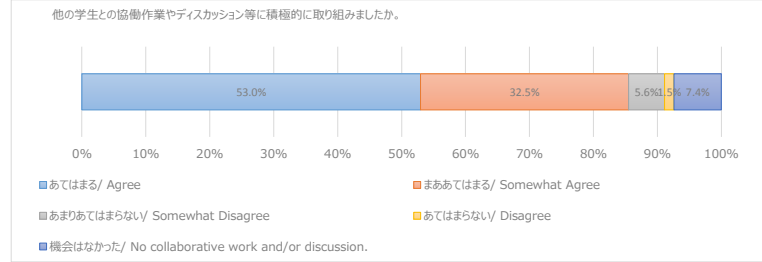


他の学生との協働作業やディスカッション等に積極的に取り組みましたか。

7 Have you actively participated in collaborative work and/or discussion with other students?

回答番号	回答	N	%
1	あてはまる/ Agree	716	53.0%
2	まああてはまる/ Somewhat Agree	440	32.5%
3	あまりあてはまらない/ Somewhat Disagree	76	5.6%
4	あてはまらない/ Disagree	20	1.5%
5	機会がなかった/ No collaborative work and/or discussion.	100	7.4%

1352

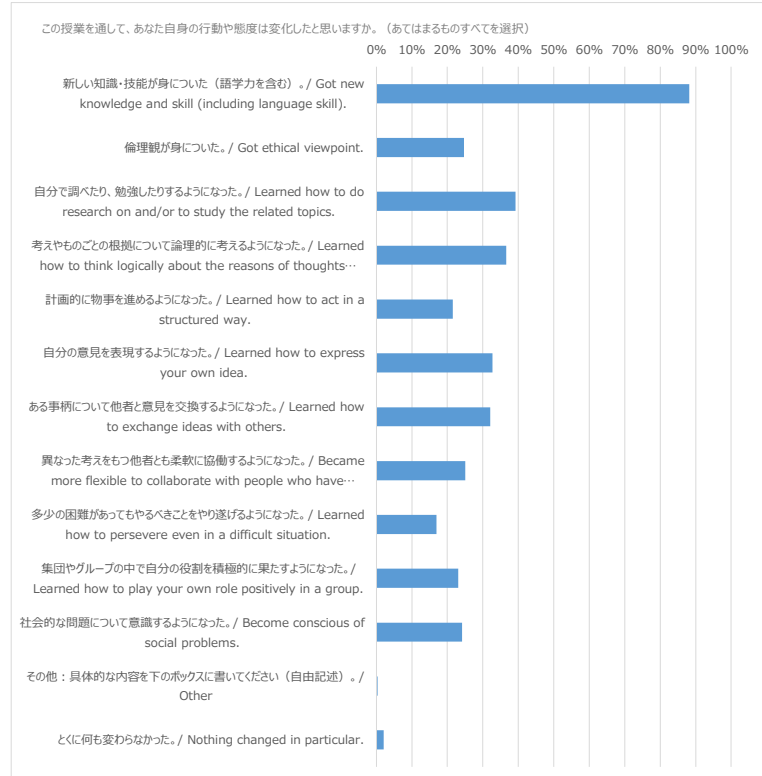


この授業を通して、あなた自身の行動や態度は変化したと思いますか。（あてはまるものすべてを選択）

8 Do you think you have changed in terms of behavior and/or attitudes through this class? (Choose any items from the list that apply.)

※パーセントは問 1 のN数を各項目の分母として算出しています。

回答	N	%
1 新しい知識・技能が身についた。（語学力を含む） / Got new knowledge and skill (including language skill).	1193	88.2%
2 倫理観が身についた。 / Got ethical viewpoint.	334	24.7%
3 自分で調べたり、勉強したりするようになった。 / Learned how to do research on and/or to study the related topics.	530	39.2%
4 考えやものごとの根拠について論理的に考えるようになった。 / Learned how to think logically about the reasons of thoughts and/or things.	495	36.6%
5 計画的に物事を進めるようになった。 / Learned how to act in a structured way.	291	21.5%
6 自分の意見を表現するようになった。 / Learned how to express your own idea.	443	32.8%
7 ある事柄について他者と意見を交換するようになった。 / Learned how to exchange ideas with others.	434	32.1%
8 異なった考えをもつ他者とも柔軟に協働するようになった。 / Became more flexible to collaborate with people who have different ideas.	339	25.1%
9 多少の困難があってもやるべきことをやり遂げるようになった。 / Learned how to persevere even in a difficult situation.	229	16.9%
10 集団やグループの中で自分の役割を積極的に果たすようになった。 / Learned how to play your own role positively in a group.	312	23.1%
11 社会的な問題について意識するようになった。 / Become conscious of social problems.	327	24.2%
12 その他：具体的な内容を下のボックスに書いてください（自由記述）。 / Other	5	0.4%
13 とくに何も変わらなかった。 / Nothing changed in particular.	28	2.1%



回答率

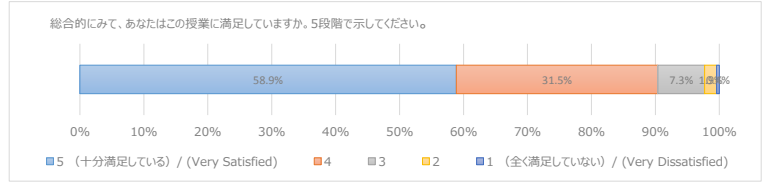
	履修者	回答者	回答率
教育_後期_講義	5993	1355	22.6%

授業アンケート2018年度 集計 教育学部（後期・演習）

1 総合的にみて、あなたはこの授業に満足していますか。5段階で示してください。
Are you satisfied with this class overall?

回答番号	回答	N	%
1	5 (十分満足している) / (Very Satisfied)	282	58.9%
2		4	151
3		3	35
4		2	9
5	1 (全く満足していない) / (Very Dissatisfied)	2	0.4%

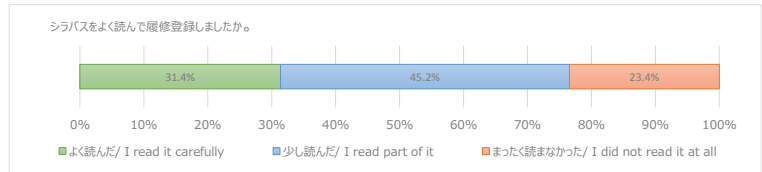
479



2 シラバスをよく読んで履修登録しましたか。
How carefully did you read the syllabus of this class before registering for the class?

回答番号	回答	N	%
1	よく読んだ / I read it carefully	150	31.4%
2	少し読んだ / I read part of it	216	45.2%
3	まったく読まなかった / I did not read it at all	112	23.4%

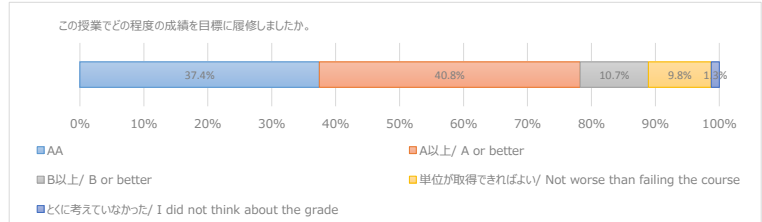
478



3 この授業でどの程度の成績を目標に履修しましたか。
What grade did you decide to aim for in this class?

回答番号	回答	N	%
1	AA	179	37.4%
2	A以上 / A or better	195	40.8%
3	B以上 / B or better	51	10.7%
4	単位が取得できればよい / Not worse than failing the course	47	9.8%
5	とくに考えていなかった / I did not think about the grade	6	1.3%

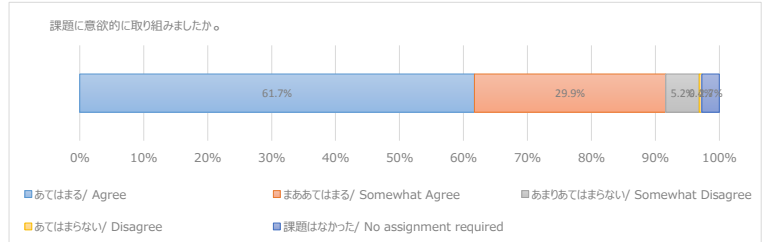
478



4 教員に指示された課題に意欲的に取り組みましたか。（予復習やレポート、授業関連の読書、調べ物等を含む）
Have you been motivated to engage in class assignments (including preparing and/or reviewing the class, writing papers, reading materials, and doing research)?

回答番号	回答	N	%
1	あてはまる / Agree	295	61.7%
2	まああてはまる / Somewhat Agree	143	29.9%
3	あまりあてはまらない / Somewhat Disagree	25	5.2%
4	あてはまらない / Disagree	2	0.4%
5	課題はなかった / No assignment required	13	2.7%

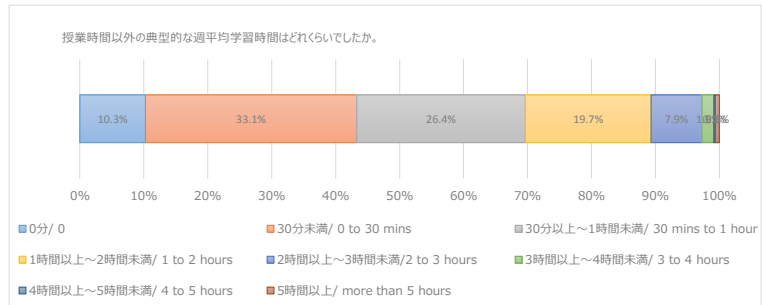
478



5 教員に指示された課題について授業時間以外の典型的な週平均学習時間はどれくらいでしたか。（予復習やレポート、授業関連の読書、調べ物等を含む）
How long did you spend on class assignments (including preparing and/or reviewing the class, writing papers, reading materials, doing research) in a typical week?

回答番号	回答	N	%
1	0分 / 0	49	10.3%
2	30分未満 / 0 to 30 mins	158	33.1%
3	30分以上～1時間未満 / 30 mins to 1 hour	126	26.4%
4	1時間以上～2時間未満 / 1 to 2 hours	94	19.7%
5	2時間以上～3時間未満 / 2 to 3 hours	38	7.9%
6	3時間以上～4時間未満 / 3 to 4 hours	9	1.9%
7	4時間以上～5時間未満 / 4 to 5 hours	1	0.2%
8	5時間以上 / more than 5 hours	3	0.6%

478



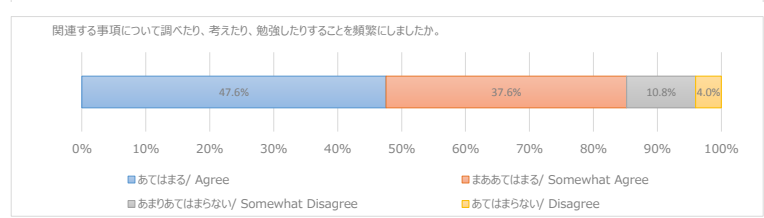
授業アンケート2018年度 集計 教育学部（後期・演習）

授業を受けたことで触発され、関連する事項について調べたり、考えたり、勉強したりすることを頻繁にしましたか。

6 Has this class frequently motivated you to do research on, to think over, and/or to study the related topics?

回答	N	%
1 あてはまる/ Agree	225	47.6%
2 まああてはまる/ Somewhat Agree	178	37.6%
3 あまりあてはまらない/ Somewhat Disagree	51	10.8%
4 あてはまらない/ Disagree	19	4.0%

473

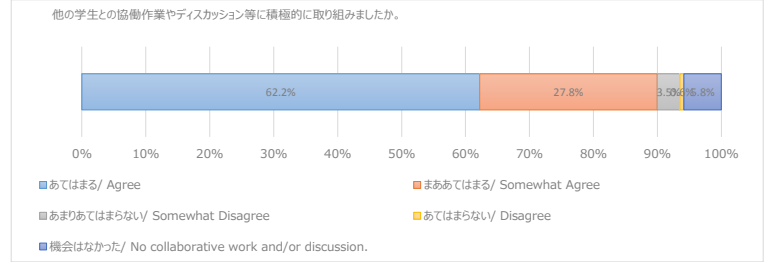


他の学生との協働作業やディスカッション等に積極的に取り組みましたか。

7 Have you actively participated in collaborative work and/or discussion with other students?

回答番号	回答	N	%
1	あてはまる/ Agree	298	62.2%
2	まああてはまる/ Somewhat Agree	133	27.8%
3	あまりあてはまらない/ Somewhat Disagree	17	3.5%
4	あてはまらない/ Disagree	3	0.6%
5	機会がなかった/ No collaborative work and/or discussion.	28	5.8%

479

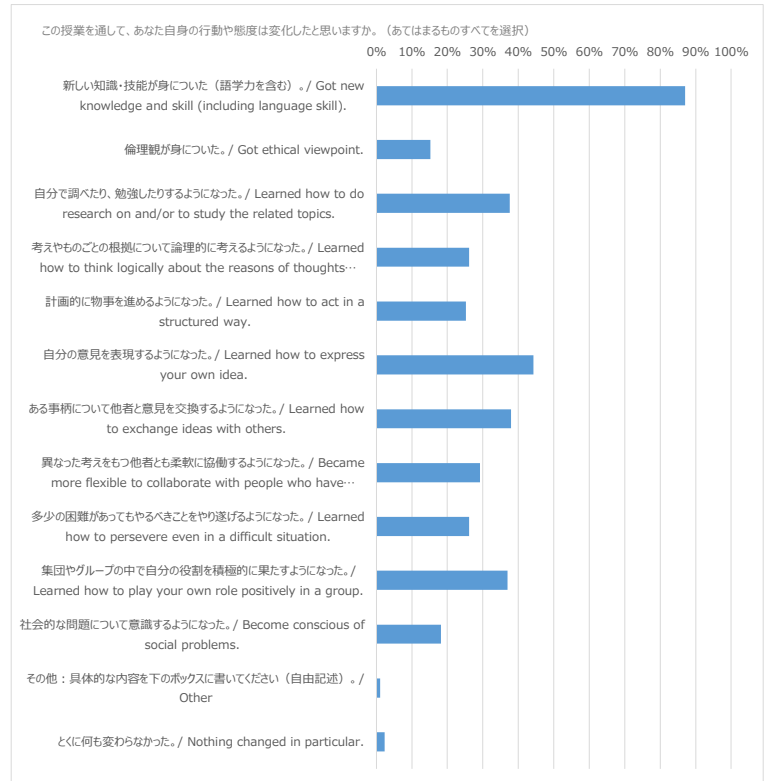


この授業を通して、あなた自身の行動や態度は変化したと思いますか。（あてはまるものすべてを選択）

8 Do you think you have changed in terms of behavior and/or attitudes through this class? (Choose any items from the list that apply.)

※パーセントは問 1 のN数を各項目の分母として算出しています。

回答	N	%
1 新しい知識・技能が身についた。（語学力を含む）。 / Got new knowledge and skill (including language skill).	417	87.1%
2 倫理観が身についた。/ Got ethical viewpoint.	73	15.2%
3 自分で調べたり、勉強したりするようになった。 / Learned how to do research on and/or to study the related topics.	180	37.6%
4 考えやものごとの根拠について論理的に考えるようになった。 / Learned how to think logically about the reasons of thoughts and/or things.	125	26.1%
5 計画的に物事を進めるようになった。 / Learned how to act in a structured way.	121	25.3%
6 自分の意見を表現するようになった。 / Learned how to express your own idea.	212	44.3%
7 ある事柄について他者と意見を交換するようになった。 / Learned how to exchange ideas with others.	182	38.0%
8 異なった考えをもつ他者とも柔軟に協働するようになった。 / Became more flexible to collaborate with people who have different ideas.	140	29.2%
9 多少の困難があってもやるべきことをやり遂げるようになった。 / Learned how to persevere even in a difficult situation.	125	26.1%
10 集団やグループの中で自分の役割を積極的に果たすようになった。 / Learned how to play your own role positively in a group.	177	37.0%
11 社会的な問題について意識するようになった。 / Become conscious of social problems.	87	18.2%
12 その他：具体的な内容を下のボックスに書いてください（自由記述）。 / Other	5	1.0%
13 とくに何も変わらなかった。 / Nothing changed in particular.	11	2.3%



回答率

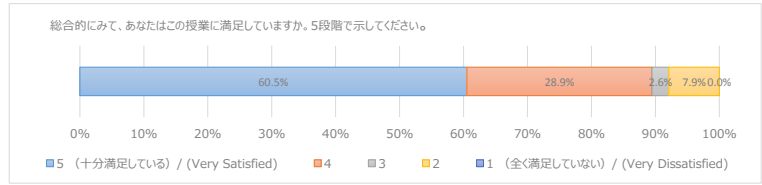
	履修者	回答者	回答率
教育_後期_演習	2341	480	20.5%

授業アンケート2018年度 集計 教育学部（後期・実技 実験 実習）

1 総合的にみて、あなたはこの授業に満足していますか。5段階で示してください。
Are you satisfied with this class overall?

回答番号	回答	N	%
1	5 (十分満足している) / (Very Satisfied)	23	60.5%
2		4	11%
3		3	2.6%
4		2	7.9%
5	1 (全く満足していない) / (Very Dissatisfied)	0	0.0%

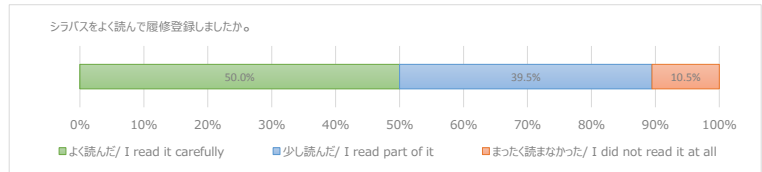
38



2 シラバスをよく読んで履修登録しましたか。
How carefully did you read the syllabus of this class before registering for the class?

回答番号	回答	N	%
1	よく読んだ / I read it carefully	19	50.0%
2	少し読んだ / I read part of it	15	39.5%
3	まったく読まなかった / I did not read it at all	4	10.5%

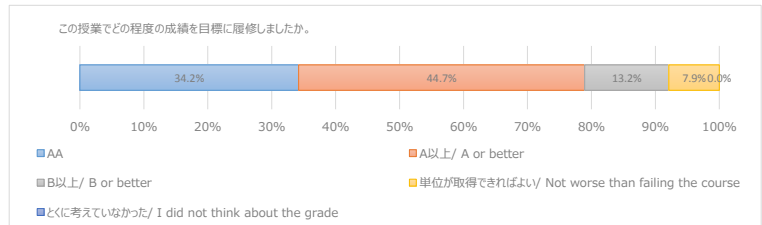
38



3 この授業でどの程度の成績を目標に履修しましたか。
What grade did you decide to aim for in this class?

回答番号	回答	N	%
1	AA	13	34.2%
2	A以上 / A or better	17	44.7%
3	B以上 / B or better	5	13.2%
4	単位が取得できればよい / Not worse than failing the course	3	7.9%
5	とくに考えていなかった / I did not think about the grade	0	0.0%

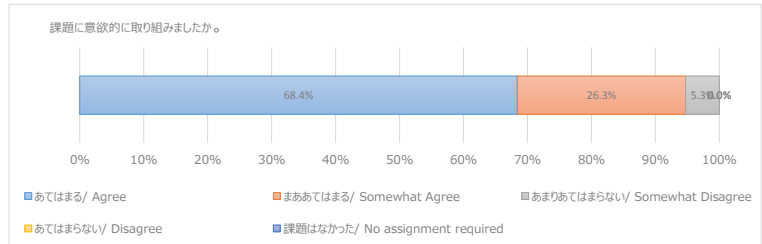
38



4 教員に指示された課題に意欲的に取り組みましたか。（予復習やレポート、授業関連の読書、調べ物等を含む）
Have you been motivated to engage in class assignments (including preparing and/or reviewing the class, writing papers, reading materials, and doing research)?

回答番号	回答	N	%
1	あてはまる / Agree	26	68.4%
2	まああてはまる / Somewhat Agree	10	26.3%
3	あまりあてはまらない / Somewhat Disagree	2	5.3%
4	あてはまらない / Disagree	0	0.0%
5	課題はなかった / No assignment required	0	0.0%

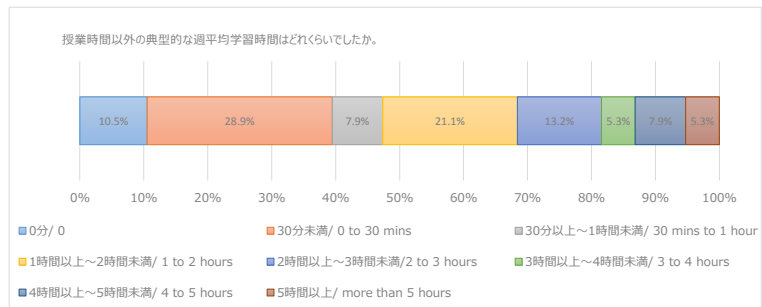
38



5 教員に指示された課題について授業時間以外の典型的な週平均学習時間はどれくらいでしたか。（予復習やレポート、授業関連の読書、調べ物等を含む）
How long did you spend on class assignments (including preparing and/or reviewing the class, writing papers, reading materials, doing research) in a typical week?

回答番号	回答	N	%
1	0分 / 0	4	10.5%
2	30分未満 / 0 to 30 mins	11	28.9%
3	30分以上～1時間未満 / 30 mins to 1 hour	3	7.9%
4	1時間以上～2時間未満 / 1 to 2 hours	8	21.1%
5	2時間以上～3時間未満 / 2 to 3 hours	5	13.2%
6	3時間以上～4時間未満 / 3 to 4 hours	2	5.3%
7	4時間以上～5時間未満 / 4 to 5 hours	3	7.9%
8	5時間以上 / more than 5 hours	2	5.3%

38



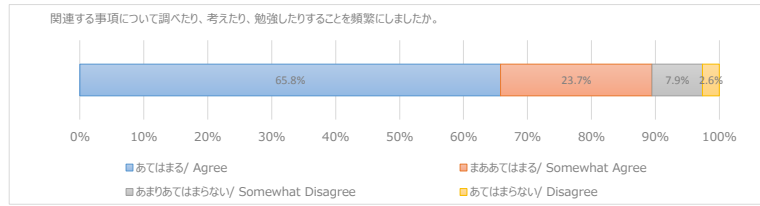
授業アンケート2018年度 集計 教育学部（後期・実技 実験 実習）

授業を受けたことで触発され、関連する事項について調べたり、考えたり、勉強したりすることを頻繁にしましたか。

6 Has this class frequently motivated you to do research on, to think over, and/or to study the related topics?

回答	N	%
1 あてはまる/ Agree	25	65.8%
2 まああてはまる/ Somewhat Agree	9	23.7%
3 あまりあてはまらない/ Somewhat Disagree	3	7.9%
4 あてはまらない/ Disagree	1	2.6%

38

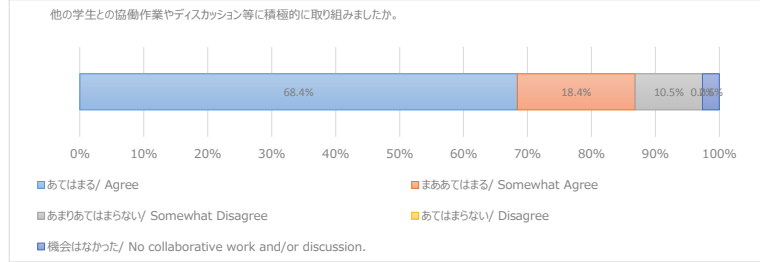


他の学生との協働作業やディスカッション等に積極的に取り組みましたか。

7 Have you actively participated in collaborative work and/or discussion with other students?

回答番号	回答	N	%
1	あてはまる/ Agree	26	68.4%
2	まああてはまる/ Somewhat Agree	7	18.4%
3	あまりあてはまらない/ Somewhat Disagree	4	10.5%
4	あてはまらない/ Disagree	0	0.0%
5	機会がなかった/ No collaborative work and/or discussion.	1	2.6%

38

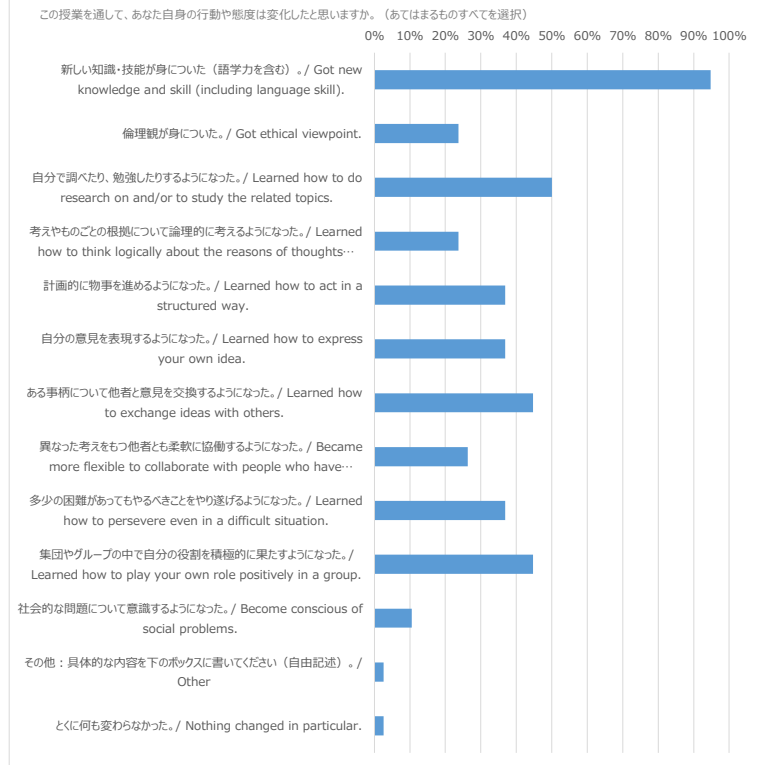


この授業を通して、あなた自身の行動や態度は変化したと思いますか。（あてはまるものすべてを選択）

8 Do you think you have changed in terms of behavior and/or attitudes through this class? (Choose any items from the list that apply.)

※パーセントは問 1 のN数を各項目の分母として算出しています。

回答	N	%
1 新しい知識・技能が身についた。（語学力を含む） ./ Got new knowledge and skill (including language skill).	36	94.7%
2 倫理観が身についた。/ Got ethical viewpoint.	9	23.7%
3 自分で調べたり、勉強したりするようになった。/ Learned how to do research on and/or to study the related topics.	19	50.0%
4 考えやものごとの根拠について論理的に考えるようになった。/ Learned how to think logically about the reasons of thoughts and/or things.	9	23.7%
5 計画的に物事を進めるようになった。/ Learned how to act in a structured way.	14	36.8%
6 自分の意見を表現するようになった。/ Learned how to express your own idea.	14	36.8%
7 ある事柄について他者と意見を交換するようになった。/ Learned how to exchange ideas with others.	17	44.7%
8 異なった考えをもつ他者とも柔軟に協働するようになった。/ Became more flexible to collaborate with people who have different ideas.	10	26.3%
9 多少の困難があってもやるべきことをやり遂げるようになった。/ Learned how to persevere even in a difficult situation.	14	36.8%
10 集団やグループの中で自分の役割を積極的に果たすようになった。/ Learned how to play your own role positively in a group.	17	44.7%
11 社会的な問題について意識するようになった。/ Become conscious of social problems.	4	10.5%
12 その他：具体的な内容を下のボックスに書いてください（自由記述） ./ Other	1	2.6%
13 とくに何も変わらなかった。/ Nothing changed in particular.	1	2.6%



回答率

	履修者	回答者	回答率
教育_後期_実技・実験	290	38	13.1%