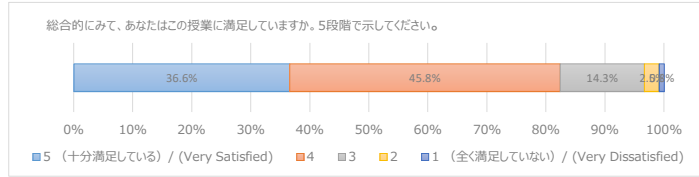


授業アンケート2018年度 水産学部（講義）

1 総合的にみて、あなたはこの授業に満足していますか。5段階で示してください。
Are you satisfied with this class overall?

回答番号	回答	N	%
1	5 (十分満足している) / (Very Satisfied)	87	36.6%
2	4	109	45.8%
3	3	34	14.3%
4	2	6	2.5%
5	1 (全く満足していない) / (Very Dissatisfied)	2	0.8%

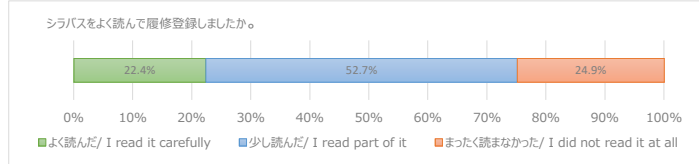
238



2 シラバスをよく読んで履修登録しましたか。
How carefully did you read the syllabus of this class before registering for the class?

回答番号	回答	N	%
1	よく読んだ / I read it carefully	53	22.4%
2	少し読んだ / I read part of it	125	52.7%
3	まったく読まなかった / I did not read it at all	59	24.9%

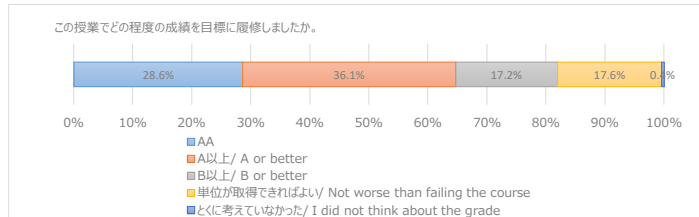
237



3 この授業でどの程度の成績を目標に履修しましたか。
What grade did you decide to aim for in this class?

回答番号	回答	N	%
1	AA	68	28.6%
2	A以上 / A or better	86	36.1%
3	B以上 / B or better	41	17.2%
4	単位が取得できればよい / Not worse than failing the course	42	17.6%
5	とくに考えていなかった / I did not think about the grade	1	0.4%

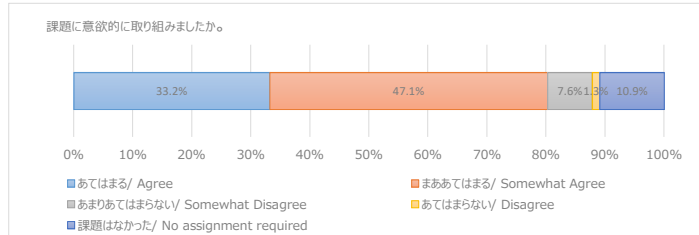
238



4 教員に指示された課題に意欲的に取り組みましたか。（予復習やレポート、授業関連の読書、調べ物等を含む）
Have you been motivated to engage in class assignments (including preparing and/or reviewing the class, writing papers, reading materials, and doing research)?

回答番号	回答	N	%
1	あてはまる / Agree	79	33.2%
2	まああてはまる / Somewhat Agree	112	47.1%
3	あまりあてはまらない / Somewhat Disagree	18	7.6%
4	あてはまらない / Disagree	3	1.3%
5	課題はなかった / No assignment required	26	10.9%

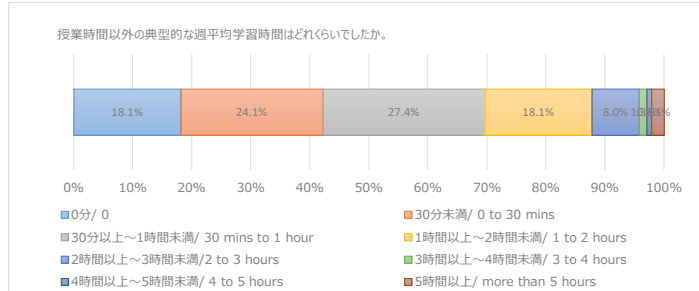
238



5 教員に指示された課題について授業時間以外の典型的な週平均学習時間はどれくらいでしたか。（予復習やレポート、授業関連の読書、調べ物等を含む）
How long did you spend on class assignments (including preparing and/or reviewing the class, writing papers, reading materials, doing research) in a typical week?

回答番号	回答	N	%
1	0分 / 0	43	18.1%
2	30分未満 / 0 to 30 mins	57	24.1%
3	30分以上～1時間未満 / 30 mins to 1	65	27.4%
4	1時間以上～2時間未満 / 1 to 2 hours	43	18.1%
5	2時間以上～3時間未満 / 2 to 3 hours	19	8.0%
6	3時間以上～4時間未満 / 3 to 4 hours	3	1.3%
7	4時間以上～5時間未満 / 4 to 5 hours	2	0.8%
8	5時間以上 / more than 5 hours	5	2.1%

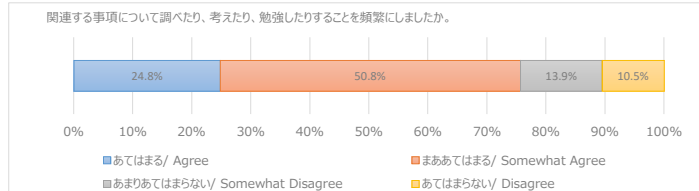
237



6 授業を受けたことで勉強され、関連する事項について調べたり、考えたり、勉強したりすることを頻繁にしましたか。
Has this class frequently motivated you to do research on, to think over, and/or to study the related topics?

回答番号	回答	N	%
1	あてはまる / Agree	59	24.8%
2	まああてはまる / Somewhat Agree	121	50.8%
3	あまりあてはまらない / Somewhat Disagree	33	13.9%
4	あてはまらない / Disagree	25	10.5%

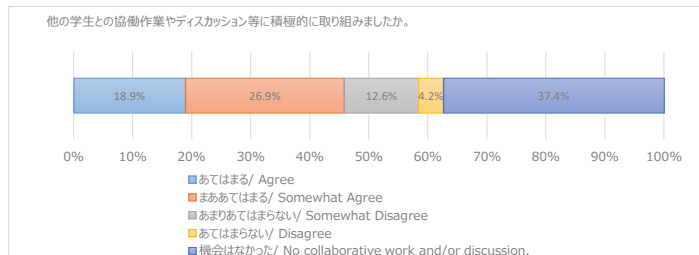
238



7 他の学生との協働作業やディスカッション等に積極的に取り組みましたか。
Have you actively participated in collaborative work and/or discussion with other students?

回答番号	回答	N	%
1	あてはまる / Agree	45	18.9%
2	まああてはまる / Somewhat Agree	64	26.9%
3	あまりあてはまらない / Somewhat Disagree	30	12.6%
4	あてはまらない / Disagree	10	4.2%
5	機会はなかった / No collaborative work and/or discussion.	89	37.4%

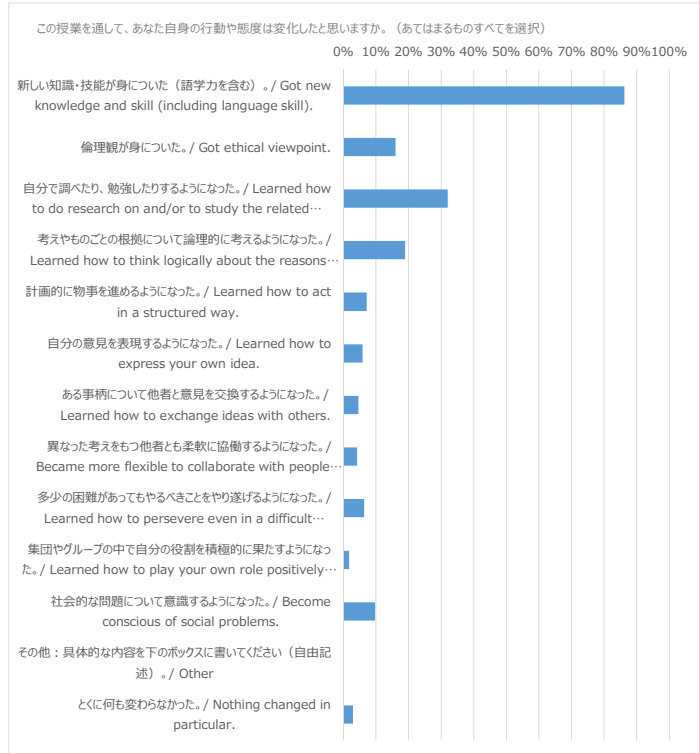
238



この授業を通して、あなた自身の行動や態度は変化しましたか。(あてはまるものすべてを選択)

8 Do you think you have changed in terms of behavior and/or attitudes through this class? (Choose any items from the list that apply.)
※パーセントは問1のN数を各項目の分母として算出しています。

	回答	N	%
1	新しい知識・技能が身についた(語学力を含む)。/ Got new knowledge and skill (including language skill).	205	86.1%
2	倫理観が身についた。/ Got ethical viewpoint.	38	16.0%
3	自分で調べたり、勉強したりするようになった。/ Learned how to do research on and/or to study the related topics.	76	31.9%
4	考えやものごとの根拠について論理的に考えるようになった。/ Learned how to think logically about the reasons of thoughts and/or things.	45	18.9%
5	計画的に物事を進めるようになった。/ Learned how to act in a structured way.	17	7.1%
6	自分の意見を表現するようになった。/ Learned how to express your own idea.	14	5.9%
7	ある事柄について他者と意見を交換するようになった。/ Learned how to exchange ideas with others.	11	4.6%
8	異なった考えをもつ他者とも柔軟に協働するようになった。/ Became more flexible to collaborate with people who have different ideas.	10	4.2%
9	多少の困難があってもやるべきことをやり遂げるようになった。/ Learned how to persevere even in a difficult situation.	15	6.3%
10	集団やグループの中で自分の役割を積極的に果たすようになった。/ Learned how to play your own role positively in a group.	4	1.7%
11	社会的な問題について意識するようになった。/ Become conscious of social problems.	23	9.7%
12	その他: 具体的な内容を下のボックスに書いてください(自由記述)。/ Other	0	0.0%
13	とくに何も変わらなかった。/ Nothing changed in particular.	7	2.9%



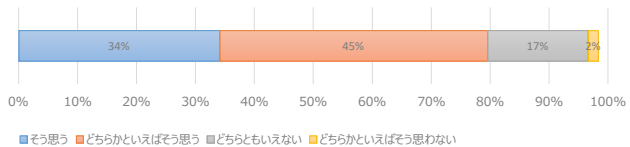
回答率

	履修者	回答者	回答率
水産_前期_講義	1199	238	19.8%

12 シラバスは、授業の目標や計画及び評価方法を適切に示していた。

回答	N	%
1 そう思う	60	34%
2 どちらかといえばそう思う	80	45%
3 どちらともいえない	30	17%
4 どちらかといえばそう思わない	3	2%
5 そう思わない	3	2%
	176	

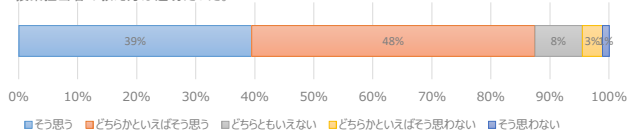
シラバスは、授業の目標や計画及び評価方法を適切に示していた。



13 授業担当者の教え方は適切だった。

回答	N	%
1 そう思う	69	39%
2 どちらかといえばそう思う	84	48%
3 どちらともいえない	14	8%
4 どちらかといえばそう思わない	6	3%
5 そう思わない	2	1%
	175	

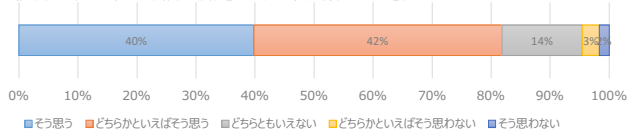
授業担当者の教え方は適切だった。



14 授業担当者は、学生が質問や相談しやすい環境・雰囲気作りを行っていた

回答	N	%
1 そう思う	70	40%
2 どちらかといえばそう思う	74	42%
3 どちらともいえない	24	14%
4 どちらかといえばそう思わない	5	3%
5 そう思わない	3	2%
	176	

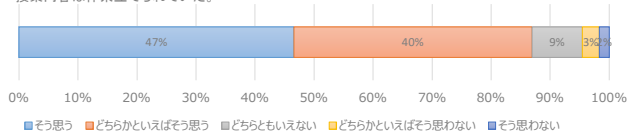
授業担当者は、学生が質問や相談しやすい環境・雰囲気作りを行っていた



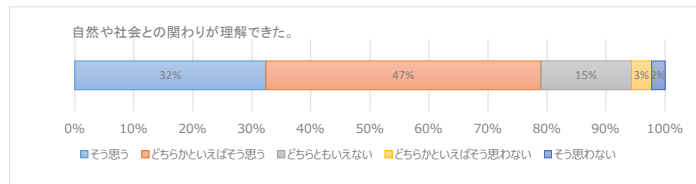
15 授業内容は体系立てられていた。

回答	N	%
1 そう思う	82	47%
2 どちらかといえばそう思う	71	40%
3 どちらともいえない	15	9%
4 どちらかといえばそう思わない	5	3%
5 そう思わない	3	2%
	176	

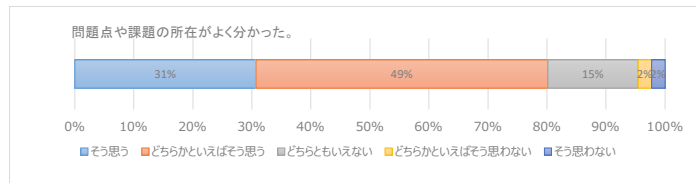
授業内容は体系立てられていた。



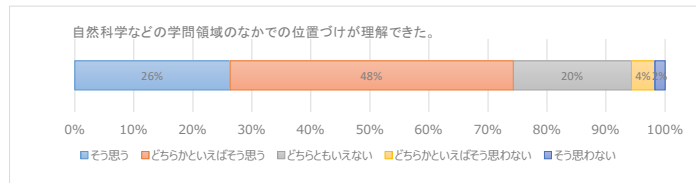
16 自然や社会との関わりが理解できた。		N	%
回答			
1	そう思う	57	32%
2	どちらかといえばそう思う	82	47%
3	どちらともいえない	27	15%
4	どちらかといえばそう思わない	6	3%
5	そう思わない	4	2%
		176	



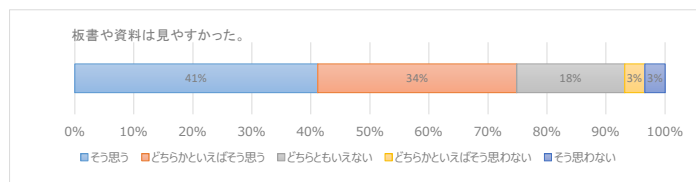
17 問題点や課題の所在がよく分かった。		N	%
回答			
1	そう思う	54	31%
2	どちらかといえばそう思う	87	49%
3	どちらともいえない	27	15%
4	どちらかといえばそう思わない	4	2%
5	そう思わない	4	2%
		176	



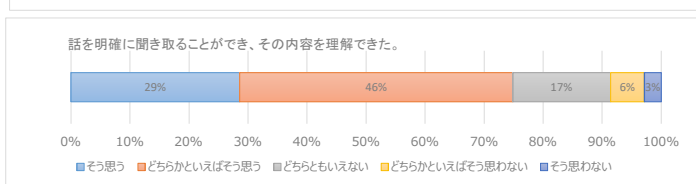
18 自然科学などの学問領域のなかでの位置づけが理解できた。		N	%
回答			
1	そう思う	46	26%
2	どちらかといえばそう思う	84	48%
3	どちらともいえない	35	20%
4	どちらかといえばそう思わない	7	4%
5	そう思わない	3	2%
		175	



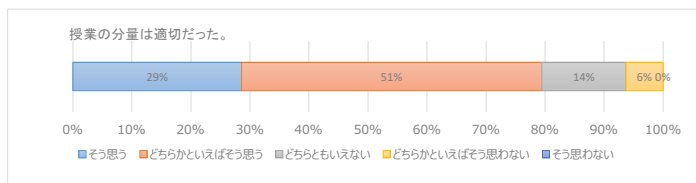
19 板書や資料は見やすかった。		N	%
回答			
1	そう思う	72	41%
2	どちらかといえばそう思う	59	34%
3	どちらともいえない	32	18%
4	どちらかといえばそう思わない	6	3%
5	そう思わない	6	3%
		175	



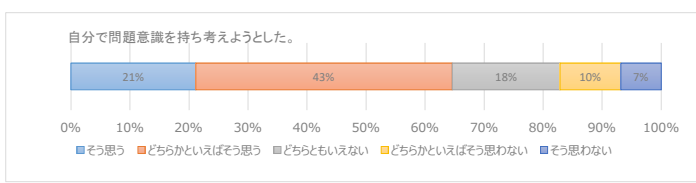
20 話を明確に聞き取ることができ、その内容を理解できた。		N	%
回答			
1	そう思う	50	29%
2	どちらかといえばそう思う	81	46%
3	どちらともいえない	29	17%
4	どちらかといえばそう思わない	10	6%
5	そう思わない	5	3%
		175	



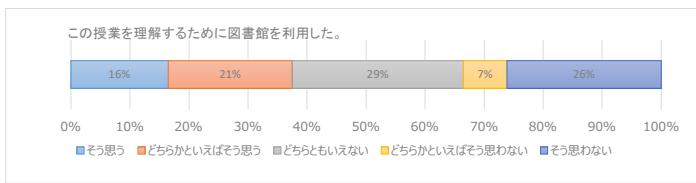
21 授業の分量は適切だった。		N	%
回答			
1	そう思う	50	29%
2	どちらかといえばそう思う	89	51%
3	どちらともいえない	25	14%
4	どちらかといえばそう思わない	11	6%
5	そう思わない	0	0%
		175	



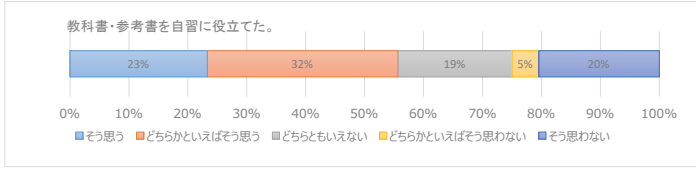
22 自分で問題意識を持ち考えようとした。		N	%
回答			
1	そう思う	37	21%
2	どちらかといえばそう思う	76	43%
3	どちらともいえない	32	18%
4	どちらかといえばそう思わない	18	10%
5	そう思わない	12	7%
		175	



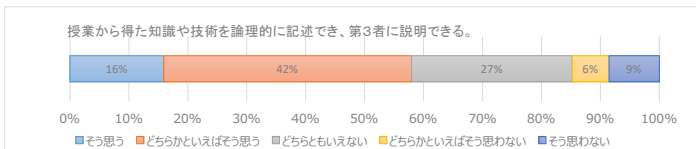
23 この授業を理解するために図書館を利用した。		N	%
回答			
1	そう思う	29	16%
2	どちらかといえばそう思う	37	21%
3	どちらともいえない	51	29%
4	どちらかといえばそう思わない	13	7%
5	そう思わない	46	26%
		176	



24 教科書・参考書を自習に役立てた。		N	%
回答			
1	そう思う	41	23%
2	どちらかといえばそう思う	57	32%
3	どちらともいえない	34	19%
4	どちらかといえばそう思わない	8	5%
5	そう思わない	36	20%
		176	



25 授業から得た知識や技術を論理的に記述でき、第3者に説明できる。		N	%
回答			
1	そう思う	28	16%
2	どちらかといえばそう思う	74	42%
3	どちらともいえない	48	27%
4	どちらかといえばそう思わない	11	6%
5	そう思わない	15	9%
		176	



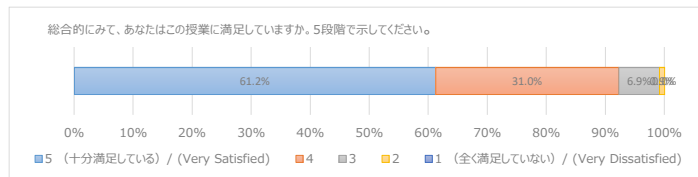
授業アンケート2018年度 水産学部（実験・実習）

総合的にみて、あなたはこの授業に満足していますか。5段階で示してください。

1 Are you satisfied with this class overall?

回答番号	回答	N	%
1	5 (十分満足している) / (Very Satisfied)	71	61.2%
2		4	3.0%
3		3	6.9%
4		2	0.9%
5	1 (全く満足していない) / (Very Dissatisfied)	0	0.0%

116

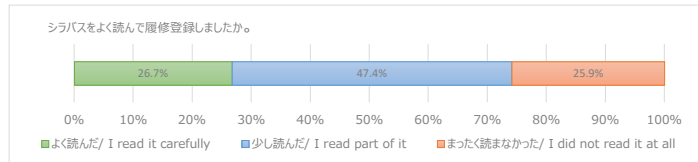


シラバスをよく読んで履修登録しましたか。

2 How carefully did you read the syllabus of this class before registering for the class?

回答番号	回答	N	%
1	よく読んだ / I read it carefully	31	26.7%
2	少し読んだ / I read part of it	55	47.4%
3	まったく読まなかった / I did not read it at all	30	25.9%

116

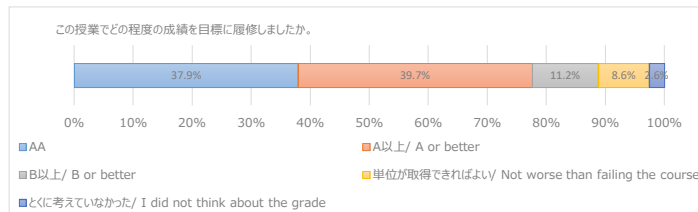


この授業でどの程度の成績を目標に履修しましたか。

3 What grade did you decide to aim for in this class?

回答番号	回答	N	%
1	AA	44	37.9%
2	A以上 / A or better	46	39.7%
3	B以上 / B or better	13	11.2%
4	単位が取得できればよい / Not worse than failing the course	10	8.6%
5	とくに考えていなかった / I did not think about the grade	3	2.6%

116

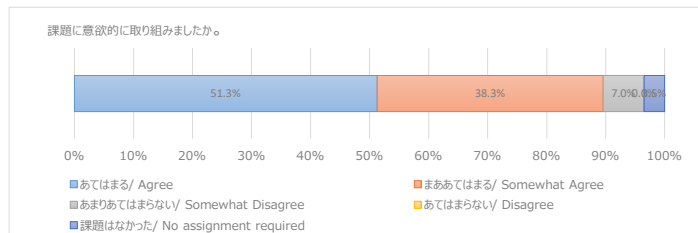


教員に指示された課題に意欲的に取り組みましたか。（予復習やレポート、授業関連の読書、調べ物等を含む）

4 Have you been motivated to engage in class assignments (including preparing and/or reviewing the class, writing papers, reading materials, and doing research)?

回答	N	%
1 あてはまる / Agree	59	51.3%
2 まああてはまる / Somewhat Agree	44	38.3%
3 あまりあてはまらない / Somewhat Disagree	8	7.0%
4 あてはまらない / Disagree	0	0.0%
5 課題はなかった / No assignment required	4	3.5%

115

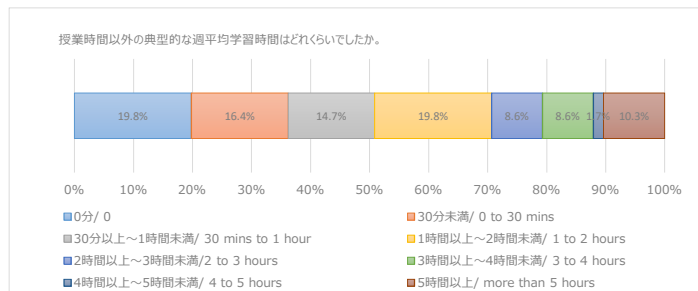


教員に指示された課題について授業時間以外の典型的な週平均学習時間はどれくらいでしたか。（予復習やレポート、授業関連の読書、調べ物等を含む）

5 How long did you spend on class assignments (including preparing and/or reviewing the class, writing papers, reading materials, doing research) in a typical week?

回答	N	%
1 0分 / 0	23	19.8%
2 30分未満 / 0 to 30 mins	19	16.4%
3 30分以上～1時間未満 / 30 mins to 1	17	14.7%
4 1時間以上～2時間未満 / 1 to 2 hours	23	19.8%
5 2時間以上～3時間未満 / 2 to 3 hours	10	8.6%
6 3時間以上～4時間未満 / 3 to 4 hours	10	8.6%
7 4時間以上～5時間未満 / 4 to 5 hours	2	1.7%
8 5時間以上 / more than 5 hours	12	10.3%

116

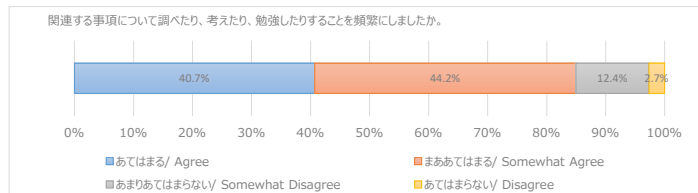


授業を受けたことで触発され、関連する事項について調べたり、考えたり、勉強したりすることを頻繁にしましたか。

6 Has this class frequently motivated you to do research on, to think over, and/or to study the related topics?

回答	N	%
1 あてはまる / Agree	46	40.7%
2 まああてはまる / Somewhat Agree	50	44.2%
3 あまりあてはまらない / Somewhat Disagree	14	12.4%
4 あてはまらない / Disagree	3	2.7%

113

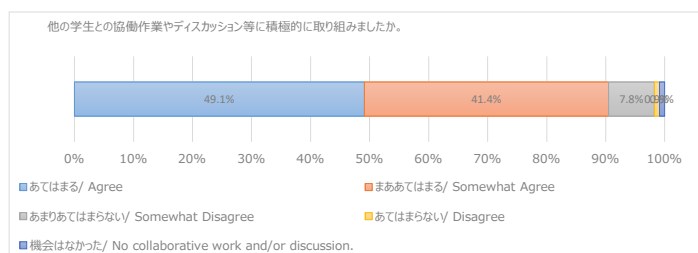


他の学生との協働作業やディスカッション等に積極的に取り組みましたか。

7 Have you actively participated in collaborative work and/or discussion with other students?

回答番号	回答	N	%
1	あてはまる / Agree	57	49.1%
2	まああてはまる / Somewhat Agree	48	41.4%
3	あまりあてはまらない / Somewhat Disagree	9	7.8%
4	あてはまらない / Disagree	1	0.9%
5	機会はなかった / No collaborative work and/or discussion.	1	0.9%

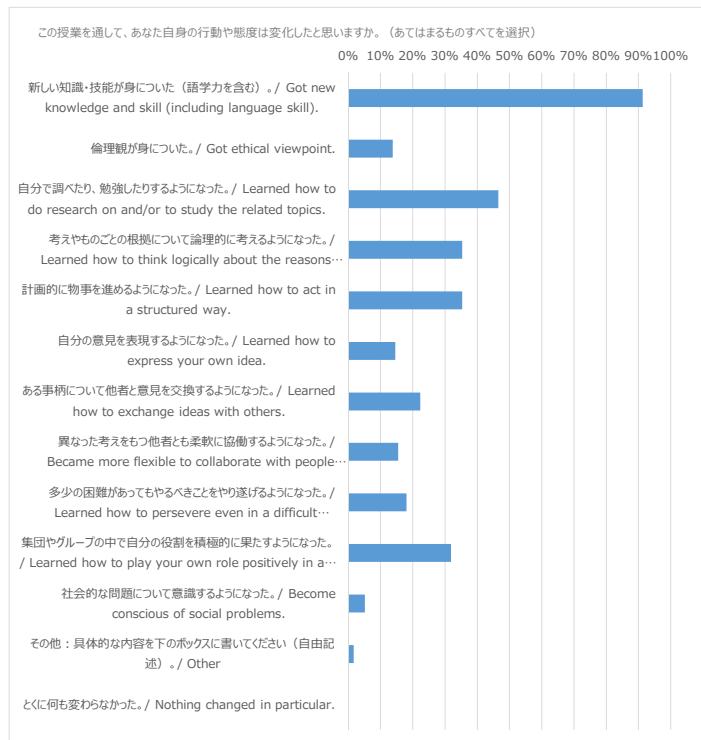
116



この授業を通して、あなた自身の行動や態度は変化しましたか。(あてはまるものすべてを選択)

8 Do you think you have changed in terms of behavior and/or attitudes through this class? (Choose any items from the list that apply.) ※パーセントは問1のN数を各項目の分母として算出しています。

回答	N	%
1 新しい知識・技能が身についた(語学力を含む)。/ Got new knowledge and skill (including language skill).	106	91.4%
2 倫理観が身についた。/ Got ethical viewpoint.	16	13.8%
3 自分で調べたり、勉強したりするようになった。/ Learned how to do research on and/or to study the related topics.	54	46.6%
4 考えやものごとの根拠について論理的に考えるようになった。/ Learned how to think logically about the reasons of thoughts and/or things.	41	35.3%
5 計画的に物事を進めるようになった。/ Learned how to act in a structured way.	41	35.3%
6 自分の意見を表現するようになった。/ Learned how to express your own idea.	17	14.7%
7 ある事柄について他者と意見を交換するようになった。/ Learned how to exchange ideas with others.	26	22.4%
8 異なる考えをもつ他者とも柔軟に協働するようになった。/ Became more flexible to collaborate with people who have different ideas.	18	15.5%
9 多少の困難があってもやるべきことをやり遂げるようになった。/ Learned how to persevere even in a difficult situation.	21	18.1%
10 集団やグループの中で自分の役割を積極的に果たすようになった。/ Learned how to play your own role positively in a group.	37	31.9%
11 社会的な問題について意識するようになった。/ Became conscious of social problems.	6	5.2%
12 その他：具体的な内容を下のボックスに書いてください(自由記述)。/ Other	2	1.7%
13 とくに何も変わらなかった。/ Nothing changed in particular.	0	0.0%

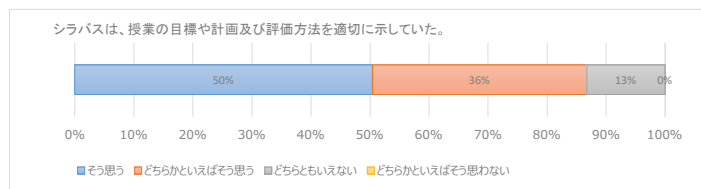


回答率

	履修者	回答者	回答率
水産_前期_実験・実習	466	116	24.9%

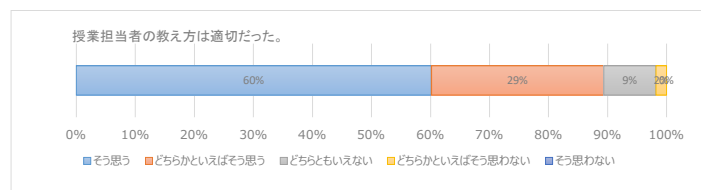
12 シラバスは、授業の目標や計画及び評価方法を適切に示していた。

回答	N	%
1 そう思う	57	50%
2 どちらかといえばそう思う	41	36%
3 どちらともいえない	15	13%
4 どちらかといえばそう思わない	0	0%
5 そう思わない	0	0%
	113	



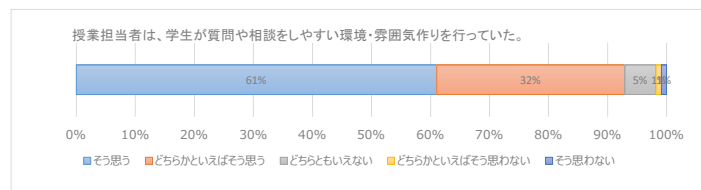
13 授業担当者の教え方は適切だった。

回答	N	%
1 そう思う	68	60%
2 どちらかといえばそう思う	33	29%
3 どちらともいえない	10	9%
4 どちらかといえばそう思わない	2	2%
5 そう思わない	0	0%
	113	



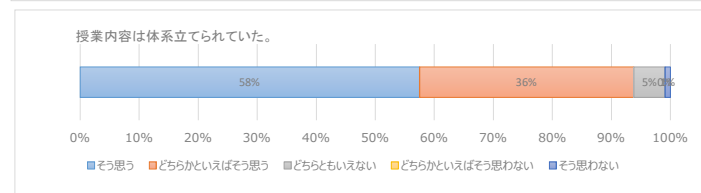
14 授業担当者は、学生が質問や相談しやすい環境・雰囲気作りを行っていた。

回答	N	%
1 そう思う	69	61%
2 どちらかといえばそう思う	36	32%
3 どちらともいえない	6	5%
4 どちらかといえばそう思わない	1	1%
5 そう思わない	1	1%
	113	



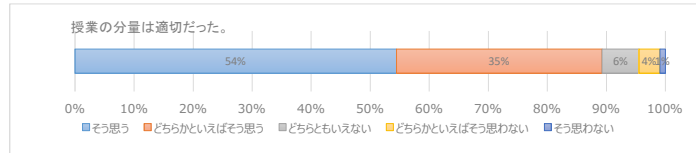
15 授業内容は体系立てられていた。

回答	N	%
1 そう思う	65	58%
2 どちらかといえばそう思う	41	36%
3 どちらともいえない	6	5%
4 どちらかといえばそう思わない	0	0%
5 そう思わない	1	1%
	113	



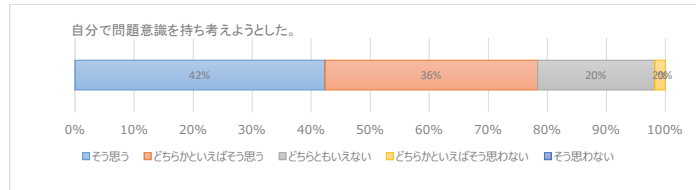
16 授業の分量は適切だった。

回答	N	%
1 そう思う	61	54%
2 どちらかといえばそう思う	39	35%
3 どちらともいえない	7	6%
4 どちらかといえばそう思わない	4	4%
5 そう思わない	1	1%
	112	



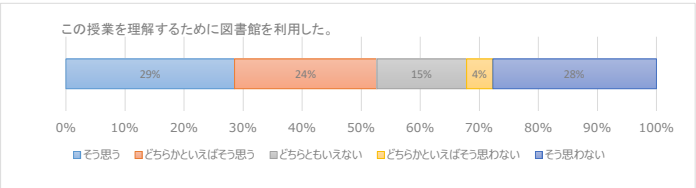
17 自分で問題意識を持ち考えようとした。

回答	N	%
1 そう思う	47	42%
2 どちらかといえばそう思う	40	36%
3 どちらともいえない	22	20%
4 どちらかといえばそう思わない	2	2%
5 そう思わない	0	0%
	111	



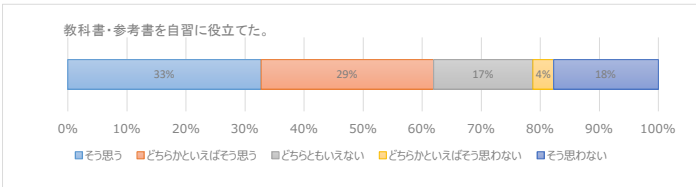
18 この授業を理解するために図書館を利用した。

回答	N	%
1 そう思う	32	29%
2 どちらかといえばそう思う	27	24%
3 どちらともいえない	17	15%
4 どちらかといえばそう思わない	5	4%
5 そう思わない	31	28%
	112	



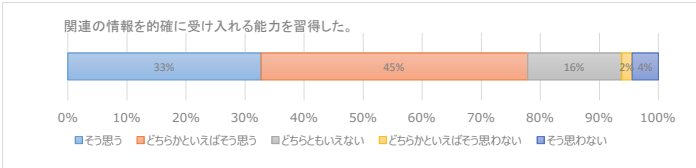
19 教科書・参考書を自習に役立てた。

回答	N	%
1 そう思う	37	33%
2 どちらかといえばそう思う	33	29%
3 どちらともいえない	19	17%
4 どちらかといえばそう思わない	4	4%
5 そう思わない	20	18%
	113	



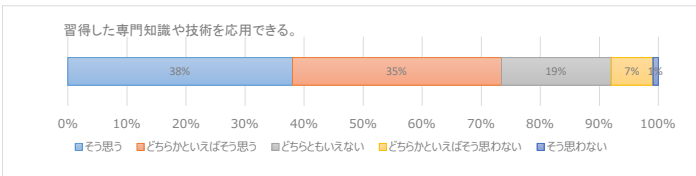
20 関連の情報を的確に受け入れる能力を習得した。

回答	N	%
1 そう思う	37	33%
2 どちらかといえばそう思う	51	45%
3 どちらともいえない	18	16%
4 どちらかといえばそう思わない	2	2%
5 そう思わない	5	4%
	113	



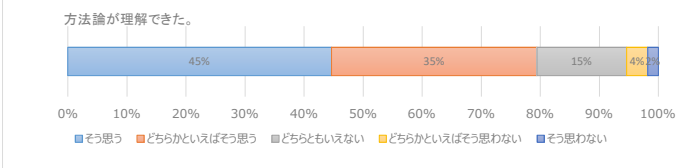
21 習得した専門知識や技術を応用できる。

回答	N	%
1 そう思う	43	38%
2 どちらかといえばそう思う	40	35%
3 どちらともいえない	21	19%
4 どちらかといえばそう思わない	8	7%
5 そう思わない	1	1%
	113	



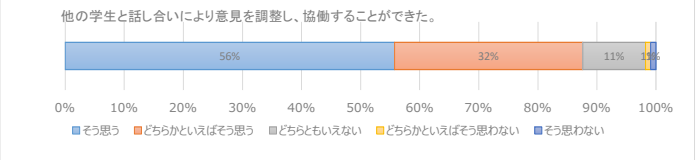
22 方法論が理解できた。

回答	N	%
1 そう思う	50	45%
2 どちらかといえばそう思う	39	35%
3 どちらともいえない	17	15%
4 どちらかといえばそう思わない	4	4%
5 そう思わない	2	2%
	112	



23 他の学生と話し合いにより意見を調整し、協働することができた。

回答	N	%
1 そう思う	63	56%
2 どちらかといえばそう思う	36	32%
3 どちらともいえない	12	11%
4 どちらかといえばそう思わない	1	1%
5 そう思わない	1	1%
	113	



授業アンケート2018年度 水産学部（演習）

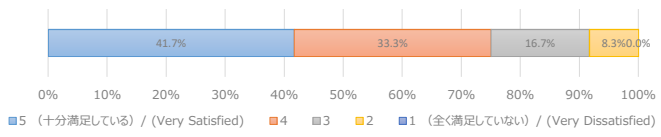
総合的にみて、あなたはこの授業に満足していますか。5段階で示してください。

1 Are you satisfied with this class overall?

回答番号	回答	N	%
1	5 (十分満足している) / (Very Satisfied)	5	41.7%
2		4	33.3%
3		3	16.7%
4		2	8.3%
5	1 (全く満足していない) / (Very Dissatisfied)	0	0.0%

12

総合的にみて、あなたはこの授業に満足していますか。5段階で示してください。



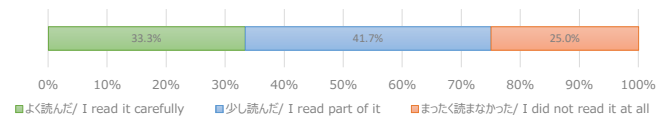
シラバスをよく読んで履修登録しましたか。

2 How carefully did you read the syllabus of this class before registering for the class?

回答番号	回答	N	%
1	よく読んだ / I read it carefully	4	33.3%
2	少し読んだ / I read part of it	5	41.7%
3	まったく読まなかった / I did not read it at all	3	25.0%

12

シラバスをよく読んで履修登録しましたか。



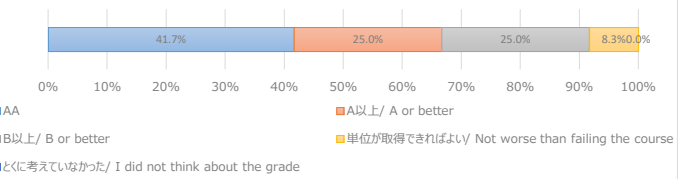
この授業でどの程度の成績を目標に履修しましたか。

3 What grade did you decide to aim for in this class?

回答番号	回答	N	%
1	AA	5	41.7%
2	A以上 / A or better	3	25.0%
3	B以上 / B or better	3	25.0%
4	単位が取得できればよい / Not worse than failing the course	1	8.3%
5	とくに考えていなかった / I did not think about the grade	0	0.0%

12

この授業でどの程度の成績を目標に履修しましたか。



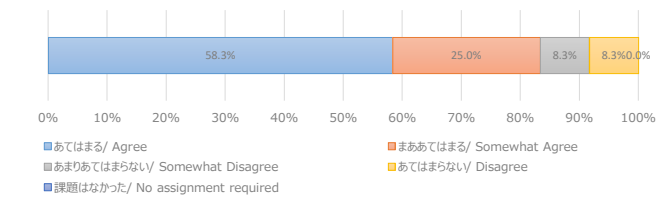
教員に指示された課題に意欲的に取り組みましたか。(予復習やレポート、授業関連の読書、調べ物等を含む)

4 Have you been motivated to engage in class assignments (including preparing and/or reviewing the class, writing papers, reading materials, and doing research)?

回答番号	回答	N	%
1	あてはまる / Agree	7	58.3%
2	まああてはまる / Somewhat Agree	3	25.0%
3	あまりあてはまらない / Somewhat Disagree	1	8.3%
4	あてはまらない / Disagree	1	8.3%
5	課題はなかった / No assignment required	0	0.0%

12

課題に意欲的に取り組みましたか。



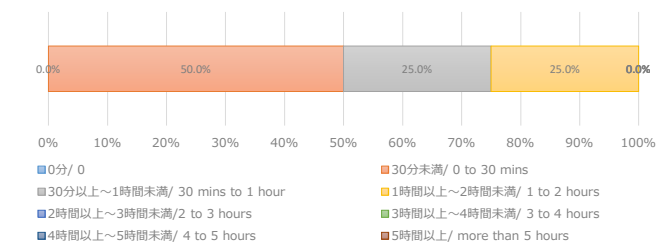
教員に指示された課題について授業時間以外の典型的な週平均学習時間はどれくらいでしたか。(予復習やレポート、授業関連の読書、調べ物等を含む)

5 How long did you spend on class assignments (including preparing and/or reviewing the class, writing papers, reading materials, doing research) in a typical week?

回答番号	回答	N	%
1	0分 / 0	0	0.0%
2	30分未満 / 0 to 30 mins	6	50.0%
3	30分以上～1時間未満 / 30 mins to 1	3	25.0%
4	1時間以上～2時間未満 / 1 to 2 hours	3	25.0%
5	2時間以上～3時間未満 / 2 to 3 hours	0	0.0%
6	3時間以上～4時間未満 / 3 to 4 hours	0	0.0%
7	4時間以上～5時間未満 / 4 to 5 hours	0	0.0%
8	5時間以上 / more than 5 hours	0	0.0%

12

授業時間以外の典型的な週平均学習時間はどれくらいでしたか。



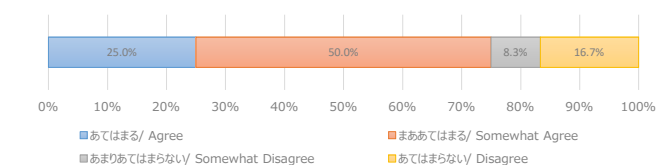
授業を受けたことで触発され、関連する事項について調べたり、考えたり、勉強したりすることを頻繁にしましたか。

6 Has this class frequently motivated you to do research on, to think over, and/or to study the related topics?

回答番号	回答	N	%
1	あてはまる / Agree	3	25.0%
2	まああてはまる / Somewhat Agree	6	50.0%
3	あまりあてはまらない / Somewhat Disagree	1	8.3%
4	あてはまらない / Disagree	2	16.7%

12

関連する事項について調べたり、考えたり、勉強したりすることを頻繁にしましたか。

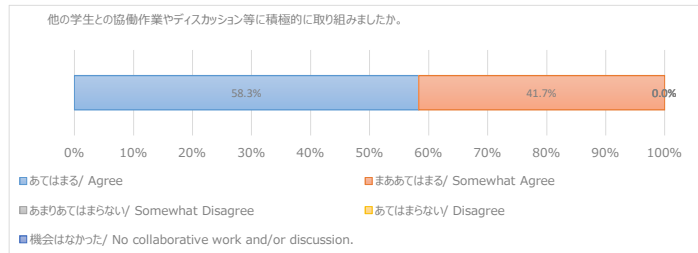


他の学生との協働作業やディスカッション等に積極的に取り組みましたか。

7 Have you actively participated in collaborative work and/or discussion with other students?

回答番号	回答	N	%
1	あてはまる/ Agree	7	58.3%
2	まああてはまる/ Somewhat Agree	5	41.7%
3	あまりあてはまらない/ Somewhat Disagree	0	0.0%
4	あてはまらない/ Disagree	0	0.0%
5	機会はなかった/ No collaborative work and/or discussion.	0	0.0%

12

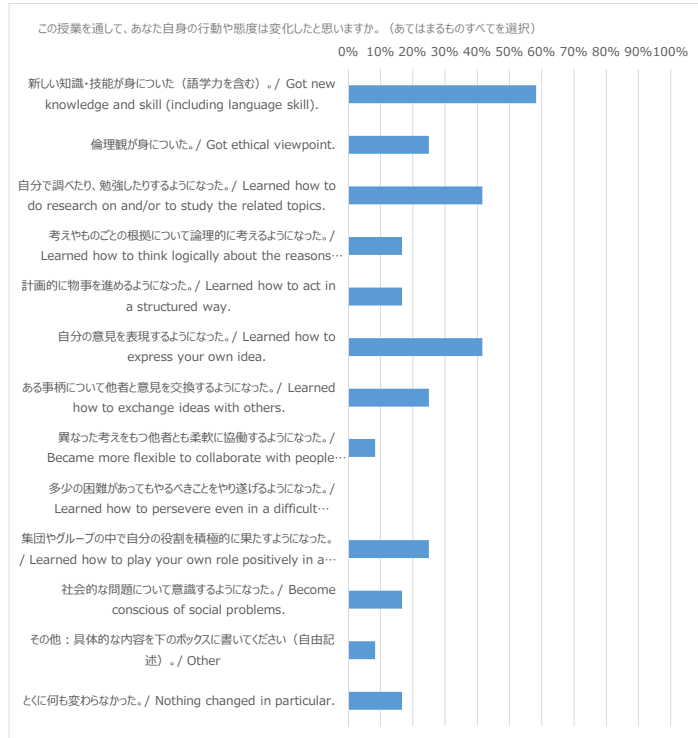


この授業を通して、あなた自身の行動や態度は変化したと思いますか。(あてはまるものすべてを選択)

8 Do you think you have changed in terms of behavior and/or attitudes through this class? (Choose any items from the list that apply.)

※パーセントは問1のN数を各項目の分母として算出しています。

回答	回答	N	%
1	新しい知識・技能が身についた(語学力を含む)。 / Got new knowledge and skill (including language skill).	7	58.3%
2	倫理観が身についた。 / Got ethical viewpoint.	3	25.0%
3	自分で調べたり、勉強したりするようになった。 / Learned how to do research on and/or to study the related topics.	5	41.7%
4	考えやものごとの根拠について論理的に考えるようになった。 / Learned how to think logically about the reasons of thoughts and/or things.	2	16.7%
5	計画的に物事を進めるようになった。 / Learned how to act in a structured way.	2	16.7%
6	自分の意見を表現するようになった。 / Learned how to express your own idea.	5	41.7%
7	ある事柄について他者と意見を交換するようになった。 / Learned how to exchange ideas with others.	3	25.0%
8	異なった考えをもつ他者とも柔軟に協働するようになった。 / Became more flexible to collaborate with people who have different ideas.	1	8.3%
9	多少の困難があってもやるべきことをやり遂げるようになった。 / Learned how to persevere even in a difficult situation.	0	0.0%
10	集団やグループの中で自分の役割を積極的に果たすようになった。 / Learned how to play your own role positively in a group.	3	25.0%
11	社会的な問題について意識するようになった。 / Become conscious of social problems.	2	16.7%
12	その他：具体的な内容を下のボックスに書いてください(自由記述)。 / Other	1	8.3%
13	とくに何も変わらなかった。 / Nothing changed in particular.	2	16.7%

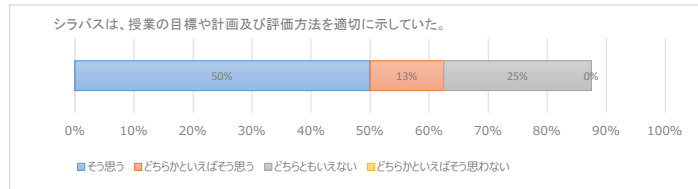


回答率

	履修者	回答者	回答率
水産_前期_演習	27	12	44.4%

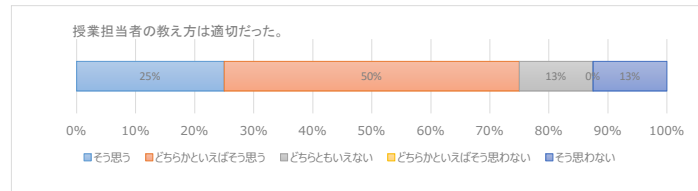
12 シラバスは、授業の目標や計画及び評価方法を適切に示していた。

回答	N	%
1 そう思う	4	50%
2 どちらかといえばそう思う	1	13%
3 どちらともいえない	2	25%
4 どちらかといえばそう思わない	0	0%
5 そう思わない	1	13%
	8	



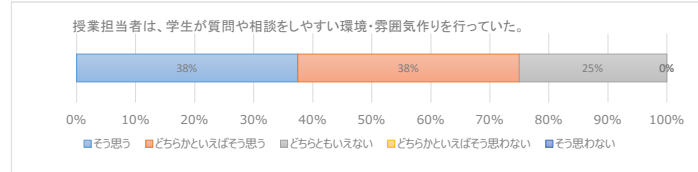
13 授業担当者の教え方は適切だった。

回答	N	%
1 そう思う	2	25%
2 どちらかといえばそう思う	4	50%
3 どちらともいえない	1	13%
4 どちらかといえばそう思わない	0	0%
5 そう思わない	1	13%
	8	



14 授業担当者は、学生が質問や相談しやすい環境・雰囲気作りを行っていた

回答	N	%
1 そう思う	3	38%
2 どちらかといえばそう思う	3	38%
3 どちらともいえない	2	25%
4 どちらかといえばそう思わない	0	0%
5 そう思わない	0	0%
	8	



15 他の学生や研究者と協調して作業をすすめることができた。

回答	N	%
1 そう思う	4	50%
2 どちらかといえばそう思う	3	38%
3 どちらともいえない	1	13%
4 どちらかといえばそう思わない	0	0%
5 そう思わない	0	0%
	8	

