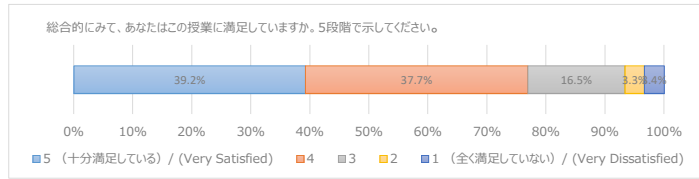


授業アンケート2018年度 水産学部1q2q (講義)

1 総合的にみて、あなたはこの授業に満足していますか。5段階で示してください。
Are you satisfied with this class overall?

回答番号	回答	N	%
1	5 (十分満足している) / (Very Satisfied)	336	39.2%
2	4	323	37.7%
3	3	141	16.5%
4	2	28	3.3%
5	1 (全く満足していない) / (Very Dissatisfied)	29	3.4%

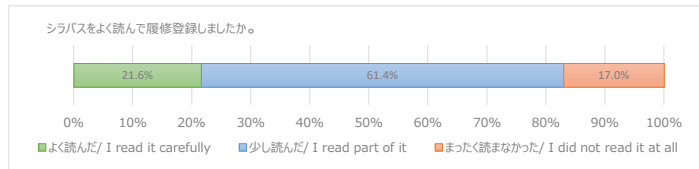
857



2 シラバスをよく読んで履修登録しましたか。
How carefully did you read the syllabus of this class before registering for the class?

回答番号	回答	N	%
1	よく読んだ / I read it carefully	185	21.6%
2	少し読んだ / I read part of it	526	61.4%
3	まったく読まなかった / I did not read it at all	146	17.0%

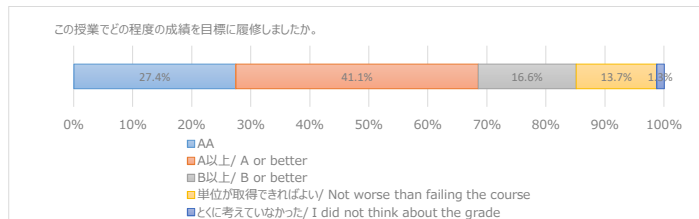
857



3 この授業でどの程度の成績を目標に履修しましたか。
What grade did you decide to aim for in this class?

回答番号	回答	N	%
1	AA	235	27.4%
2	A以上 / A or better	352	41.1%
3	B以上 / B or better	142	16.6%
4	単位が取得できればよい / Not worse than failing the course	117	13.7%
5	とくに考えていなかった / I did not think about the grade	11	1.3%

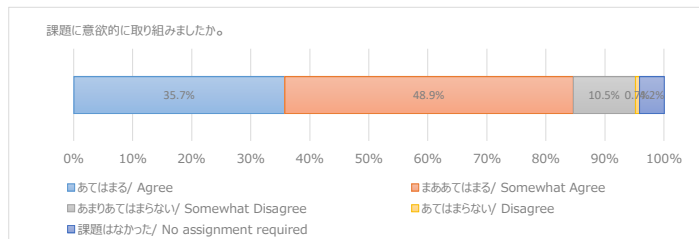
857



4 教員に指示された課題に意欲的に取り組みましたか。(予復習やレポート、授業関連の読書、調べ物等を含む)
Have you been motivated to engage in class assignments (including preparing and/or reviewing the class, writing papers, reading materials, and doing research)?

回答番号	回答	N	%
1	あてはまる / Agree	306	35.7%
2	まああてはまる / Somewhat Agree	419	48.9%
3	あまりあてはまらない / Somewhat Disagree	90	10.5%
4	あてはまらない / Disagree	6	0.7%
5	課題はなかった / No assignment required	36	4.2%

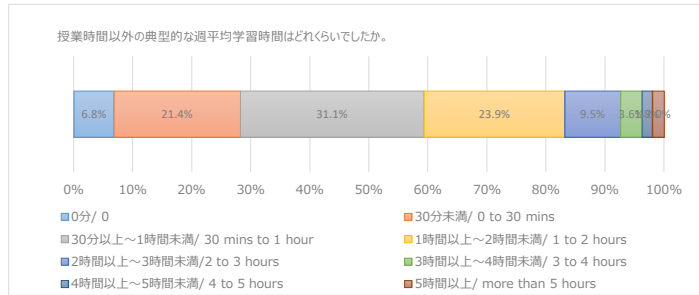
857



5 教員に指示された課題について授業時間以外の典型的な週平均学習時間はどれくらいでしたか。(予復習やレポート、授業関連の読書、調べ物等を含む)
How long did you spend on class assignments (including preparing and/or reviewing the class, writing papers, reading materials, doing research) in a typical week?

回答番号	回答	N	%
1	0分 / 0	58	6.8%
2	30分未満 / 0 to 30 mins	183	21.4%
3	30分以上～1時間未満 / 30 mins to 1	266	31.1%
4	1時間以上～2時間未満 / 1 to 2 hours	204	23.9%
5	2時間以上～3時間未満 / 2 to 3 hours	81	9.5%
6	3時間以上～4時間未満 / 3 to 4 hours	31	3.6%
7	4時間以上～5時間未満 / 4 to 5 hours	15	1.8%
8	5時間以上 / more than 5 hours	17	2.0%

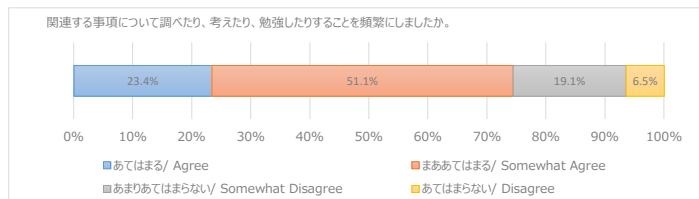
855



6 授業を受けたことで触発され、関連する事項について調べたり、考えたり、勉強したりすることを頻繁にしましたか。
Has this class frequently motivated you to do research on, to think over, and/or to study the related topics?

回答番号	回答	N	%
1	あてはまる / Agree	199	23.4%
2	まああてはまる / Somewhat Agree	435	51.1%
3	あまりあてはまらない / Somewhat Disagree	163	19.1%
4	あてはまらない / Disagree	55	6.5%

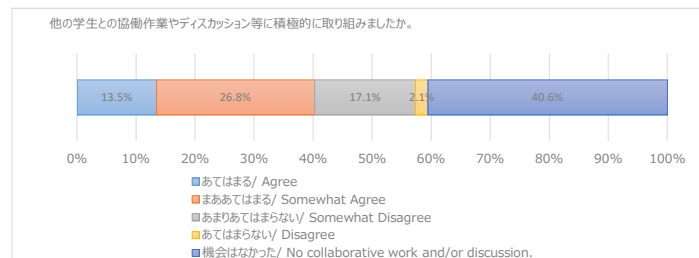
852



7 他の学生との協働作業やディスカッション等に積極的に取り組みましたか。
Have you actively participated in collaborative work and/or discussion with other students?

回答番号	回答	N	%
1	あてはまる / Agree	115	13.5%
2	まああてはまる / Somewhat Agree	229	26.8%
3	あまりあてはまらない / Somewhat Disagree	146	17.1%
4	あてはまらない / Disagree	18	2.1%
5	機会はなかった / No collaborative work and/or discussion.	347	40.6%

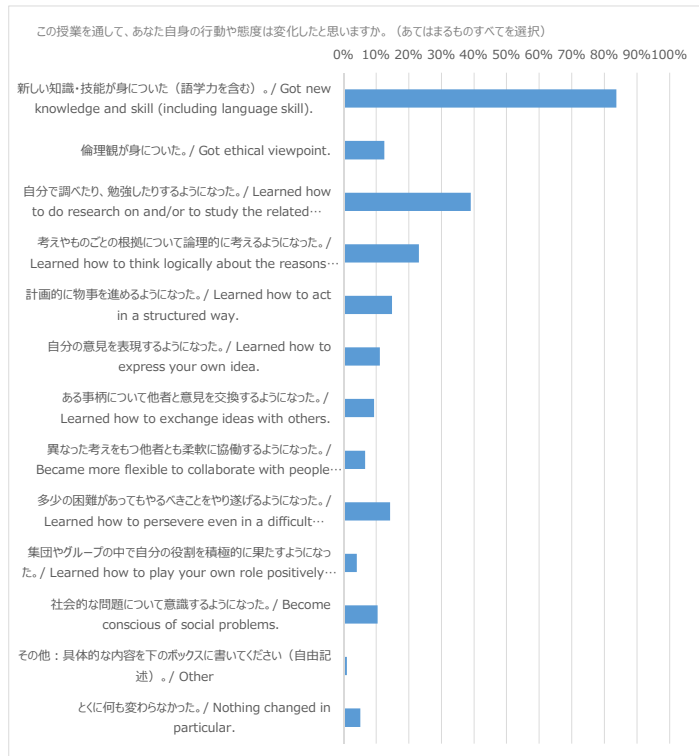
855



この授業を通して、あなた自身の行動や態度は変化しましたか。(あてはまるものすべてを選択)

8 Do you think you have changed in terms of behavior and/or attitudes through this class? (Choose any items from the list that apply.)
※パーセントは問1のN数を各項目の分母として算出しています。

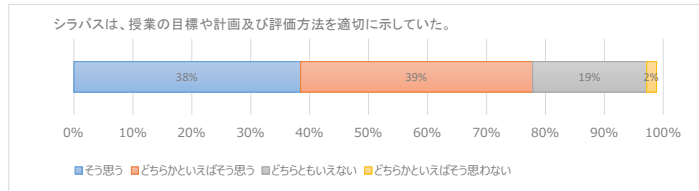
	回答	N	%
1	新しい知識・技能が身についた。(語学力を含む)。 / Got new knowledge and skill (including language skill).	717	83.7%
2	倫理観が身についた。 / Got ethical viewpoint.	107	12.5%
3	自分で調べたり、勉強したりするようになった。 / Learned how to do research on and/or to study the related topics.	334	39.0%
4	考えやものごとの根拠について論理的に考えるようになった。 / Learned how to think logically about the reasons of thoughts and/or things.	198	23.1%
5	計画的に物事を進めるようになった。 / Learned how to act in a structured way.	127	14.8%
6	自分の意見を表現するようになった。 / Learned how to express your own idea.	95	11.1%
7	ある事柄について他者と意見を交換するようになった。 / Learned how to exchange ideas with others.	80	9.3%
8	異なった考えをもつ他者とも柔軟に協働するようになった。 / Became more flexible to collaborate with people who have different ideas.	56	6.5%
9	多少の困難があってもやるべきことをやり遂げるようになった。 / Learned how to persevere even in a difficult situation.	122	14.2%
10	集団やグループの中で自分の役割を積極的に果たすようになった。 / Learned how to play your own role positively in a group.	34	4.0%
11	社会的な問題について意識するようになった。 / Become conscious of social problems.	89	10.4%
12	その他：具体的な内容を下のボックスに書いてください(自由記述)。 / Other	8	0.9%
13	とくに何も変わらなかった。 / Nothing changed in particular.	44	5.1%



回答率			
	履修者	回答者	回答率
水産_Q_講義	1420	865	60.9%

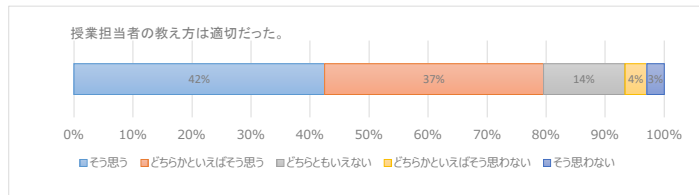
12 シラバスは、授業の目標や計画及び評価方法を適切に示していた。

回答	N	%
1 そう思う	300	38%
2 どちらかといえばそう思う	307	39%
3 どちらともいえない	151	19%
4 どちらかといえばそう思わない	13	2%
5 そう思わない	9	1%
	780	



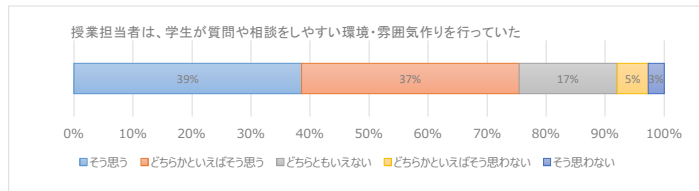
13 授業担当者の教え方は適切だった。

回答	N	%
1 そう思う	332	42%
2 どちらかといえばそう思う	290	37%
3 どちらともいえない	108	14%
4 どちらかといえばそう思わない	29	4%
5 そう思わない	23	3%
	782	



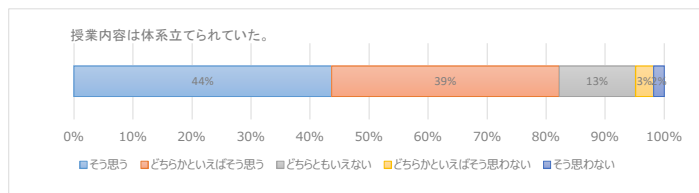
14 授業担当者は、学生が質問や相談しやすい環境・雰囲気作りを行っていた

回答	N	%
1 そう思う	300	39%
2 どちらかといえばそう思う	287	37%
3 どちらともいえない	129	17%
4 どちらかといえばそう思わない	41	5%
5 そう思わない	21	3%
	778	



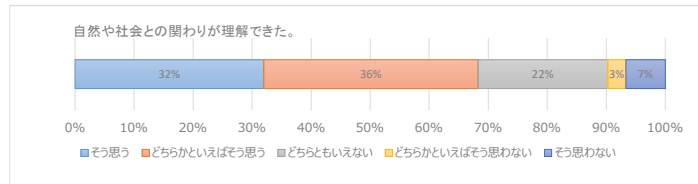
15 授業内容は体系立てられていた。

回答	N	%
1 そう思う	341	44%
2 どちらかといえばそう思う	301	39%
3 どちらともいえない	101	13%
4 どちらかといえばそう思わない	24	3%
5 そう思わない	14	2%
	781	



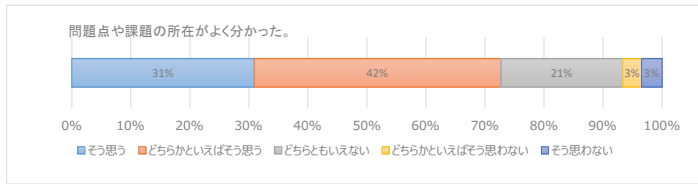
16 自然や社会との関わりが理解できた。

回答	N	%
1 そう思う	249	32%
2 どちらかといえばそう思う	283	36%
3 どちらともいえない	171	22%
4 どちらかといえばそう思わない	24	3%
5 そう思わない	52	7%
	779	



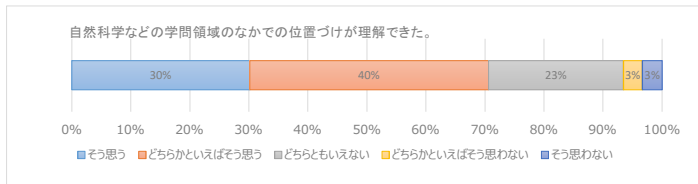
17 問題点や課題の所在がよく分かった。

回答	N	%
1 そう思う	241	31%
2 どちらかといえばそう思う	326	42%
3 どちらともいえない	161	21%
4 どちらかといえばそう思わない	25	3%
5 そう思わない	27	3%
	780	



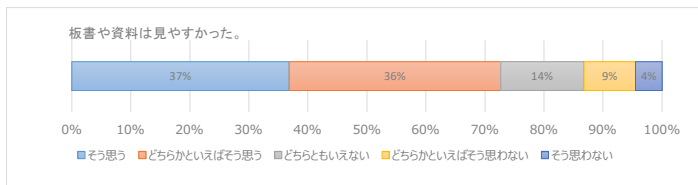
18 自然科学などの学問領域のなかでの位置づけが理解できた。

回答	N	%
1 そう思う	235	30%
2 どちらかといえばそう思う	315	40%
3 どちらともいえない	178	23%
4 どちらかといえばそう思わない	25	3%
5 そう思わない	26	3%
	779	



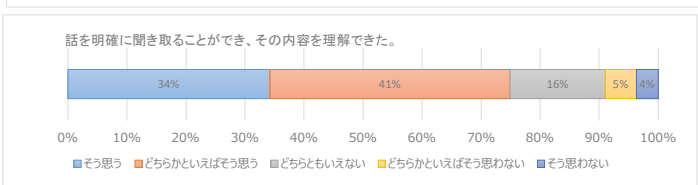
19 板書や資料は見やすかった。

回答	N	%
1 そう思う	287	37%
2 どちらかといえばそう思う	279	36%
3 どちらともいえない	110	14%
4 どちらかといえばそう思わない	68	9%
5 そう思わない	35	4%
	779	



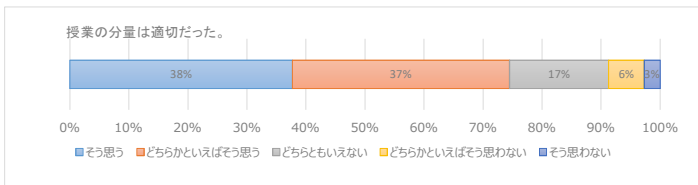
20 話を明確に聞き取ることができ、その内容を理解できた。

回答	N	%
1 そう思う	267	34%
2 どちらかといえばそう思う	318	41%
3 どちらともいえない	126	16%
4 どちらかといえばそう思わない	41	5%
5 そう思わない	29	4%
	781	



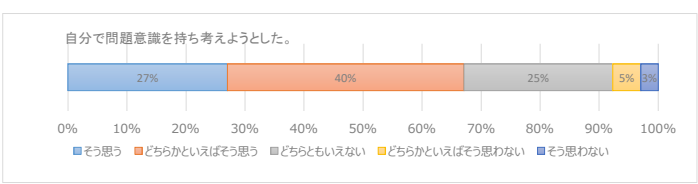
21 授業の分量は適切だった。

回答	N	%
1 そう思う	294	38%
2 どちらかといえばそう思う	287	37%
3 どちらともいえない	131	17%
4 どちらかといえばそう思わない	47	6%
5 そう思わない	21	3%
	780	



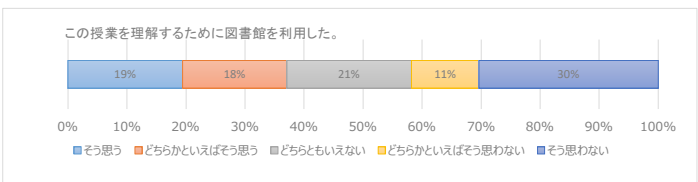
22 自分で問題意識を持ち考えようとした。

回答	N	%
1 そう思う	210	27%
2 どちらかといえばそう思う	312	40%
3 どちらともいえない	196	25%
4 どちらかといえばそう思わない	37	5%
5 そう思わない	23	3%
	778	



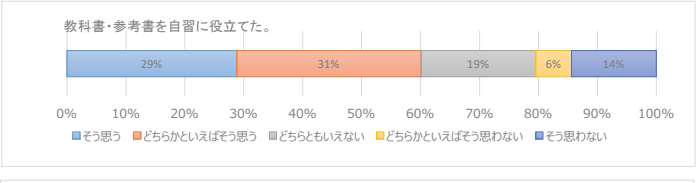
23 この授業を理解するために図書館を利用した。

回答	N	%
1 そう思う	151	19%
2 どちらかといえばそう思う	137	18%
3 どちらともいえない	164	21%
4 どちらかといえばそう思わない	89	11%
5 そう思わない	236	30%
	777	



24 教科書・参考書を自習に役立てた。

回答	N	%
1 そう思う	224	29%
2 どちらかといえばそう思う	243	31%
3 どちらともいえない	151	19%
4 どちらかといえばそう思わない	47	6%
5 そう思わない	112	14%
	777	



25 授業から得た知識や技術を論理的に記述でき、第三者に説明できる。

回答	N	%
1 そう思う	156	20%
2 どちらかといえばそう思う	294	38%
3 どちらともいえない	214	28%
4 どちらかといえばそう思わない	65	8%
5 そう思わない	48	6%
	777	

