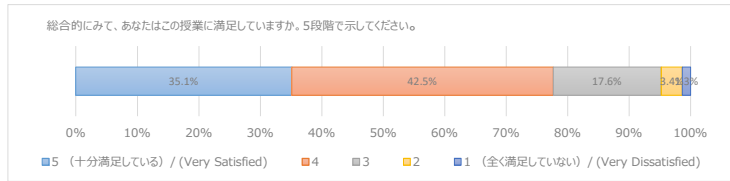


授業アンケート2018年度 集計 環境科学部（前期・講義）

1 総合的にみて、あなたはこの授業に満足していますか。5段階で示してください。
Are you satisfied with this class overall?

回答番号	回答	N	%
1	5 (十分満足している) / (Very Satisfied)	604	35.1%
2		731	42.5%
3		302	17.6%
4		59	3.4%
5	1 (全く満足していない) / (Very Dissatisfied)	23	1.3%

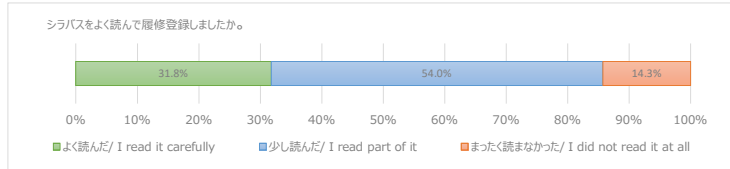
1719



シラバスをよく読んで履修登録しましたか。
2 How carefully did you read the syllabus of this class before registering for the class?

回答番号	回答	N	%
1	よく読んだ/ I read it carefully	546	31.8%
2	少し読んだ/ I read part of it	927	54.0%
3	まったく読まなかった/ I did not read it at all	245	14.3%

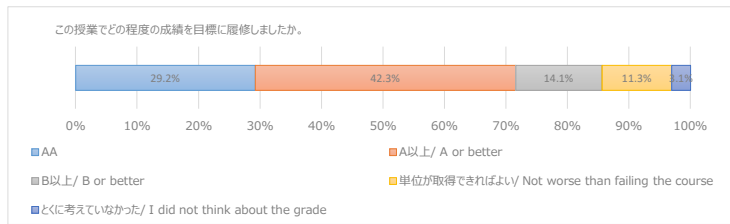
1718



3 この授業でどの程度の成績を目標に履修しましたか。
What grade did you decide to aim for in this class?

回答番号	回答	N	%
1	AA	503	29.2%
2	A以上/ A or better	729	42.3%
3	B以上/ B or better	242	14.1%
4	単位が取得できればよい/ Not worse than failing the course	195	11.3%
5	とくに考えていなかった/ I did not think about the grade	53	3.1%

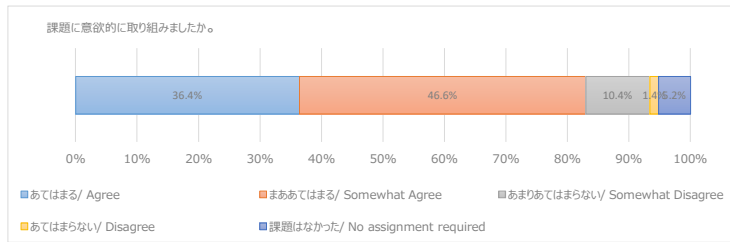
1722



4 教員に指示された課題に意欲的に取り組みましたか。（予復習やレポート、授業関連の読書、調べ物等を含む）
Have you been motivated to engage in class assignments (including preparing and/or reviewing the class, writing papers, reading materials, and doing research)?

回答番号	回答	N	%
1	あてはまる/ Agree	625	36.4%
2	まああてはまる/ Somewhat Agree	801	46.6%
3	あまりあてはまらない/ Somewhat Disagree	179	10.4%
4	あてはまらない/ Disagree	24	1.4%
5	課題はなかった/ No assignment required	90	5.2%

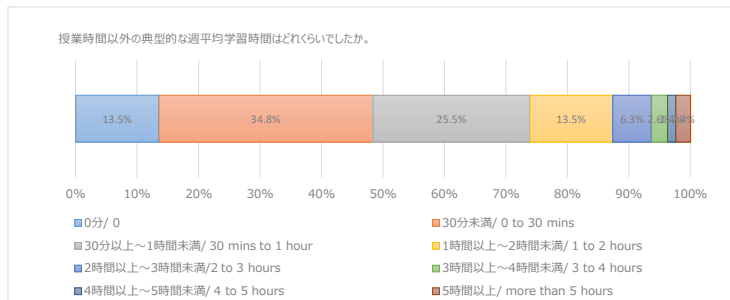
1719



5 教員に指示された課題について授業時間以外の典型的な週平均学習時間はどれくらいでしたか。（予復習やレポート、授業関連の読書、調べ物等を含む）
How long did you spend on class assignments (including preparing and/or reviewing the class, writing papers, reading materials, doing research) in a typical week?

回答番号	回答	N	%
1	0分/ 0	233	13.5%
2	30分未満/ 0 to 30 mins	600	34.8%
3	30分以上～1時間未満/ 30 mins to 1 hour	440	25.5%
4	1時間以上～2時間未満/ 1 to 2 hours	232	13.5%
5	2時間以上～3時間未満/ 2 to 3 hours	108	6.3%
6	3時間以上～4時間未満/ 3 to 4 hours	45	2.6%
7	4時間以上～5時間未満/ 4 to 5 hours	24	1.4%
8	5時間以上/ more than 5 hours	41	2.4%

1723

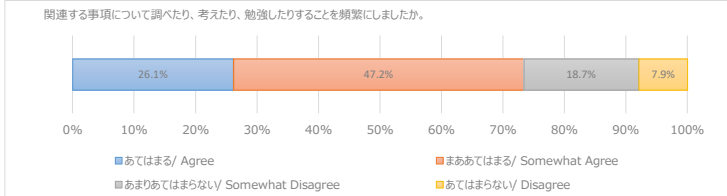


授業を受けたことで触発され、関連する事項について調べたり、考えたり、勉強したりすることを頻繁にしましたか。

6 Has this class frequently motivated you to do research on, to think over, and/or to study the related topics?

回答	N	%
1 あるいははまる/ Agree	446	26.1%
2 まああるいははまる/ Somewhat Agree	806	47.2%
3 あまりあるいははまらない/ Somewhat Disagree	319	18.7%
4 あるいははまらない/ Disagree	135	7.9%

1706

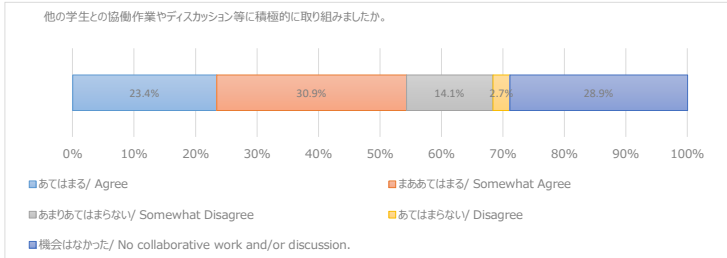


他の学生との協働作業やディスカッション等に積極的に取り組みましたか。

7 Have you actively participated in collaborative work and/or discussion with other students?

回答番号	回答	N	%
1	あるいははまる/ Agree	402	23.4%
2	まああるいははまる/ Somewhat Agree	531	30.9%
3	あまりあるいははまらない/ Somewhat Disagree	242	14.1%
4	あるいははまらない/ Disagree	47	2.7%
5	機会はなかった/ No collaborative work and/or discussion.	497	28.9%

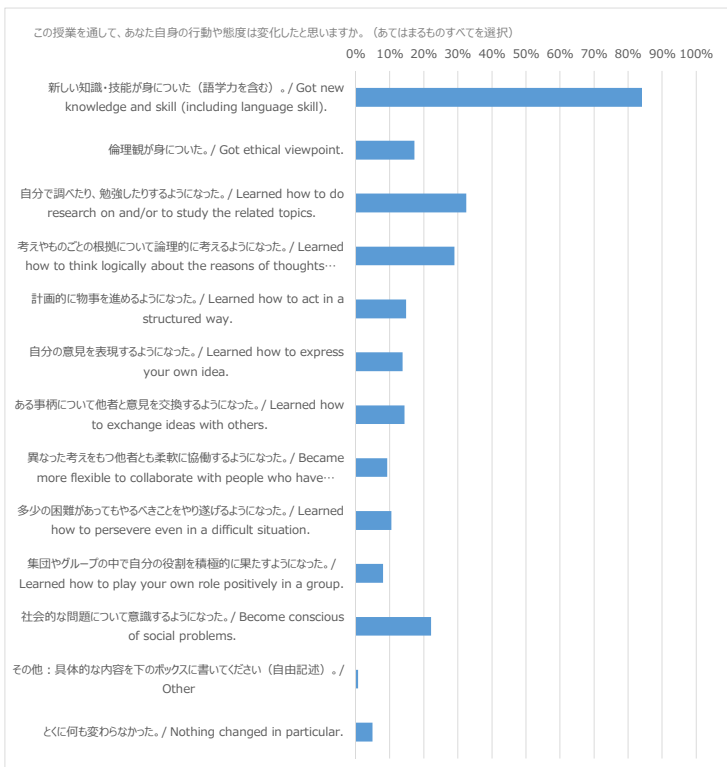
1719



この授業を通して、あなた自身の行動や態度は変化しましたか。(あるいははまるものすべてを選択)

8 Do you think you have changed in terms of behavior and/or attitudes through this class? (Choose any items from the list that apply.) ※パーセントは問1のN数を各項目の母数として算出しています。

回答	N	%
1 新しい知識・技能が身についた。(語学力を含む)。 / Got new knowledge and skill (including language skill).	1445	84.1%
2 倫理観が身についた。/ Got ethical viewpoint.	295	17.2%
3 自分で調べたり、勉強したりするようになった。 / Learned how to do research on and/or to study the related topics.	557	32.4%
4 考えやものごとの根拠について論理的に考えるようになった。 / Learned how to think logically about the reasons of thoughts and/or things.	497	28.9%
5 計画的に物事を進めるようになった。 / Learned how to act in a structured way.	253	14.7%
6 自分の意見を表現するようになった。 / Learned how to express your own idea.	236	13.7%
7 ある事柄について他者と意見を交換するようになった。 / Learned how to exchange ideas with others.	246	14.3%
8 異なった考えをもつ他者とも柔軟に協働するようになった。 / Became more flexible to collaborate with people who have different ideas.	158	9.2%
9 多少の困難があってもやるべきことをやり遂げるようになった。 / Learned how to persevere even in a difficult situation.	179	10.4%
10 集団やグループの中で自分の役割を積極的に果たすようになった。 / Learned how to play your own role positively in a group.	138	8.0%
11 社会的な問題について意識するようになった。 / Become conscious of social problems.	379	22.0%
12 その他：具体的な内容を下のボックスに書いてください(自由記述)。 / Other	12	0.7%
13 とくに何も変わらなかった。 / Nothing changed in particular.	84	4.9%



回答率

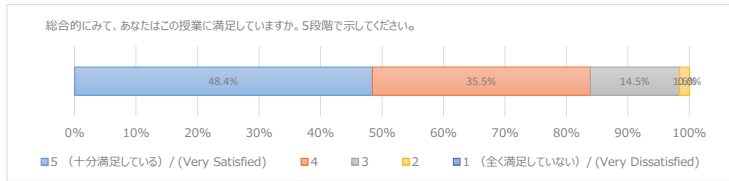
	履修者	回答者	回答率
環境科学_前期_講義	3691	1728	46.8%

授業アンケート2018年度 集計 環境科学部（前期・演習）

1 総合的にみて、あなたはこの授業に満足していますか。5段階で示してください。
Are you satisfied with this class overall?

回答番号	回答	N	%
1	5 (十分満足している) / (Very Satisfied)	60	48.4%
2		44	35.5%
3		18	14.5%
4		2	1.6%
5	1 (全く満足していない) / (Very Dissatisfied)	0	0.0%

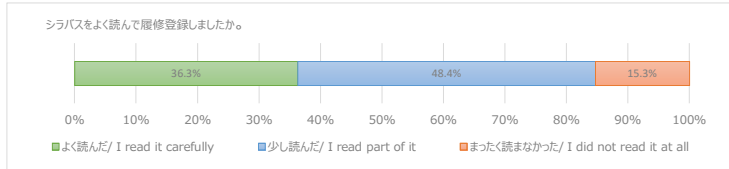
124



2 シラバスをよく読んで履修登録しましたか。
How carefully did you read the syllabus of this class before registering for the class?

回答番号	回答	N	%
1	よく読んだ/ I read it carefully	45	36.3%
2	少し読んだ/ I read part of it	60	48.4%
3	まったく読まなかった/ I did not read it at all	19	15.3%

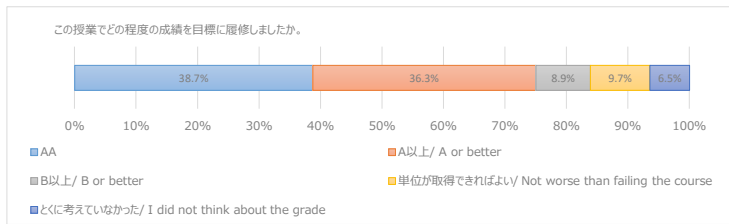
124



3 この授業でどの程度の成績を目標に履修しましたか。
What grade did you decide to aim for in this class?

回答番号	回答	N	%
1	AA	48	38.7%
2	A以上/ A or better	45	36.3%
3	B以上/ B or better	11	8.9%
4	単位が取得できればよい/ Not worse than failing the course	12	9.7%
5	とくに考えていなかった/ I did not think about the grade	8	6.5%

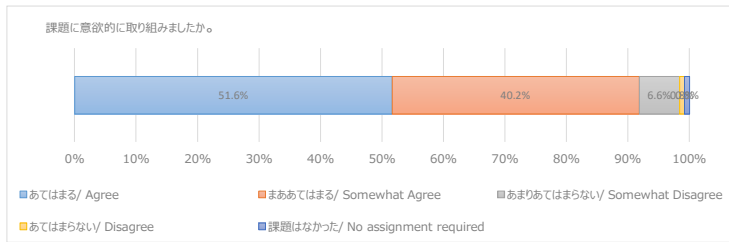
124



4 教員に指示された課題に意欲的に取り組みましたか。（予復習やレポート、授業関連の読書、調べ物等を含む）
Have you been motivated to engage in class assignments (including preparing and/or reviewing the class, writing papers, reading materials, and doing research)?

回答番号	回答	N	%
1	あてはまる/ Agree	63	51.6%
2	まああてはまる/ Somewhat Agree	49	40.2%
3	あまりあてはまらない/ Somewhat Disagree	8	6.6%
4	あてはまらない/ Disagree	1	0.8%
5	課題はなかった/ No assignment required	1	0.8%

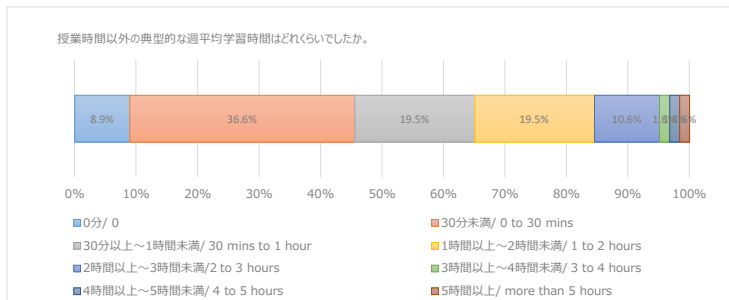
122



5 教員に指示された課題について授業時間以外の典型的な週平均学習時間はどれくらいでしたか。（予復習やレポート、授業関連の読書、調べ物等を含む）
How long did you spend on class assignments (including preparing and/or reviewing the class, writing papers, reading materials, doing research) in a typical week?

回答番号	回答	N	%
1	0分/ 0	11	8.9%
2	30分未満/ 0 to 30 mins	45	36.6%
3	30分以上～1時間未満/ 30 mins to 1 hour	24	19.5%
4	1時間以上～2時間未満/ 1 to 2 hours	24	19.5%
5	2時間以上～3時間未満/ 2 to 3 hours	13	10.6%
6	3時間以上～4時間未満/ 3 to 4 hours	2	1.6%
7	4時間以上～5時間未満/ 4 to 5 hours	2	1.6%
8	5時間以上/ more than 5 hours	2	1.6%

123

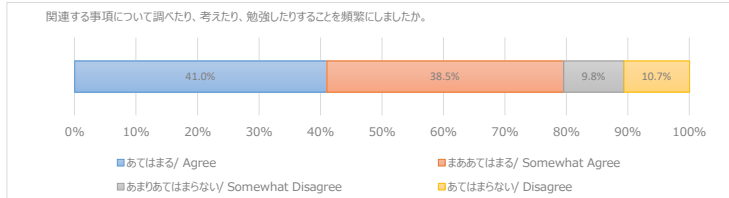


授業を受けたことで触発され、関連する事項について調べたり、考えたり、勉強したりすることを頻繁にしましたか。

6 Has this class frequently motivated you to do research on, to think over, and/or to study the related topics?

回答	N	%
1 全てはまる/ Agree	50	41.0%
2 まあ全てはまる/ Somewhat Agree	47	38.5%
3 あまり全てはまらない/ Somewhat Disagree	12	9.8%
4 全てはまらない/ Disagree	13	10.7%

122

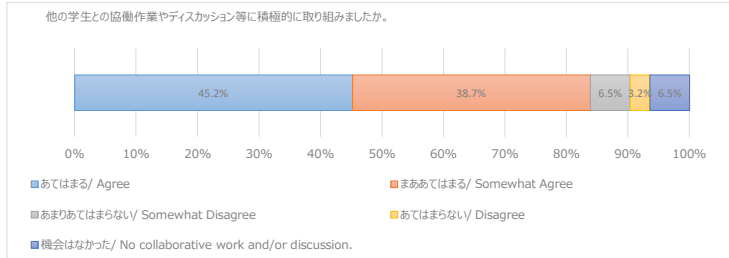


他の学生との協働作業やディスカッション等に積極的に取り組みましたか。

7 Have you actively participated in collaborative work and/or discussion with other students?

回答番号	回答	N	%
1	全てはまる/ Agree	56	45.2%
2	まあ全てはまる/ Somewhat Agree	48	38.7%
3	あまり全てはまらない/ Somewhat Disagree	8	6.5%
4	全てはまらない/ Disagree	4	3.2%
5	機会はなかった/ No collaborative work and/or discussion.	8	6.5%

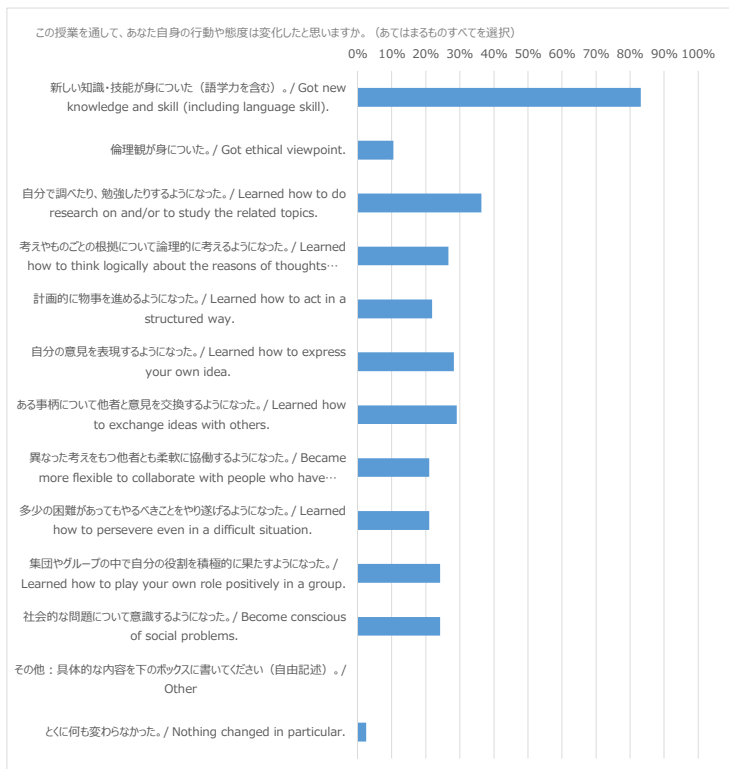
124



この授業を通して、あなた自身の行動や態度は変化しましたか。(全てはまるものすべてを選択)

8 Do you think you have changed in terms of behavior and/or attitudes through this class? (Choose any items from the list that apply.) ※パーセントは問1のN数を各項目の母数として算出しています。

回答	N	%
1 新しい知識・技能が身についた。(語学力を含む)。 / Got new knowledge and skill (including language skill).	103	83.1%
2 倫理観が身についた。/ Got ethical viewpoint.	13	10.5%
3 自分で調べたり、勉強したりするようになった。 / Learned how to do research on and/or to study the related topics.	45	36.3%
4 考えやものごとの根拠について論理的に考えるようになった。 / Learned how to think logically about the reasons of thoughts and/or things.	33	26.6%
5 計画的に物事を進めるようになった。 / Learned how to act in a structured way.	27	21.8%
6 自分の意見を表現するようになった。 / Learned how to express your own idea.	35	28.2%
7 ある事柄について他者と意見を交換するようになった。 / Learned how to exchange ideas with others.	36	29.0%
8 異なった考えをもつ他者とも柔軟に協働するようになった。 / Became more flexible to collaborate with people who have different ideas.	26	21.0%
9 多少の困難があってもやるべきことをやり遂げるようになった。 / Learned how to persevere even in a difficult situation.	26	21.0%
10 集団やグループの中で自分の役割を積極的に果たすようになった。 / Learned how to play your own role positively in a group.	30	24.2%
11 社会的な問題について意識するようになった。 / Become conscious of social problems.	30	24.2%
12 その他：具体的な内容を下のボックスに書いてください(自由記述)。 / Other	0	0.0%
13 とくに何も変わらなかった。 / Nothing changed in particular.	3	2.4%



回答率

	履修者	回答者	回答率
環境科学_前期_演習	286	125	43.7%