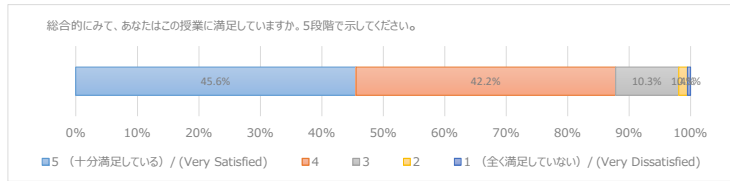


# 授業アンケート2018年度 医学部保健学科（1,2Q・講義）

1 総合的にみて、あなたはこの授業に満足していますか。5段階で示してください。  
Are you satisfied with this class overall?

| 回答番号 | 回答                                  | N   | %     |
|------|-------------------------------------|-----|-------|
| 1    | 5 (十分満足している) / (Very Satisfied)     | 355 | 45.6% |
| 2    |                                     | 4   | 42.2% |
| 3    |                                     | 3   | 10.3% |
| 4    |                                     | 2   | 1.4%  |
| 5    | 1 (全く満足していない) / (Very Dissatisfied) | 4   | 0.5%  |

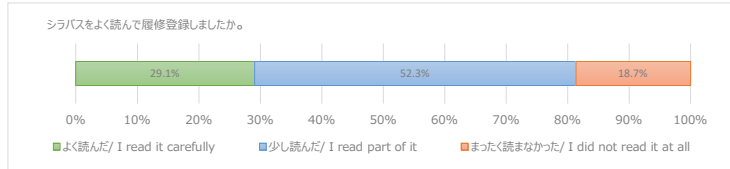
779



2 シラバスをよく読んで履修登録しましたか。  
How carefully did you read the syllabus of this class before registering for the class?

| 回答番号 | 回答                                   | N   | %     |
|------|--------------------------------------|-----|-------|
| 1    | よく読んだ/ I read it carefully           | 226 | 29.1% |
| 2    | 少し読んだ/ I read part of it             | 406 | 52.3% |
| 3    | まったく読まなかった/ I did not read it at all | 145 | 18.7% |

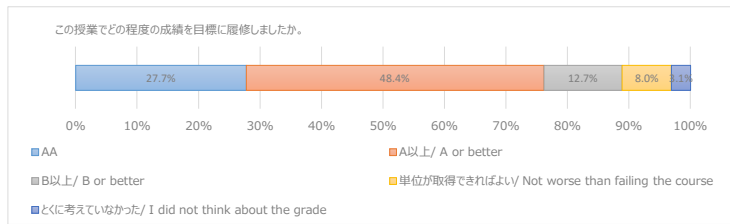
777



3 この授業でどの程度の成績を目標に履修しましたか。  
What grade did you decide to aim for in this class?

| 回答番号 | 回答   | N   | %     |
|------|--|-----|-------|
| 1    | AA   | 214 | 27.7% |
| 2    | A以上/ A or better                               | 374 | 48.4% |
| 3    | B以上/ B or better                               | 98  | 12.7% |
| 4    | 単位が取得できればよい/ Not worse than failing the course | 62  | 8.0%  |
| 5    | とくに考えていなかった/ I did not think about the grade   | 24  | 3.1%  |

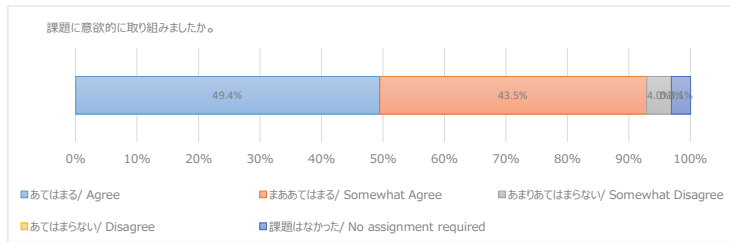
772



4 教員に指示された課題に意欲的に取り組みましたか。(予復習やレポート、授業関連の読書、調べ物等を含む)  
Have you been motivated to engage in class assignments (including preparing and/or reviewing the class, writing papers, reading materials, and doing research)?

| 回答番号 | 回答                              | N   | %     |
|------|---------------------------------|-----|-------|
| 1    | あてはまる/ Agree                    | 381 | 49.4% |
| 2    | まああてはまる/ Somewhat Agree         | 335 | 43.5% |
| 3    | あまりあてはまらない/ Somewhat Disagree   | 31  | 4.0%  |
| 4    | あてはまらない/ Disagree               | 0   | 0.0%  |
| 5    | 課題はなかった/ No assignment required | 24  | 3.1%  |

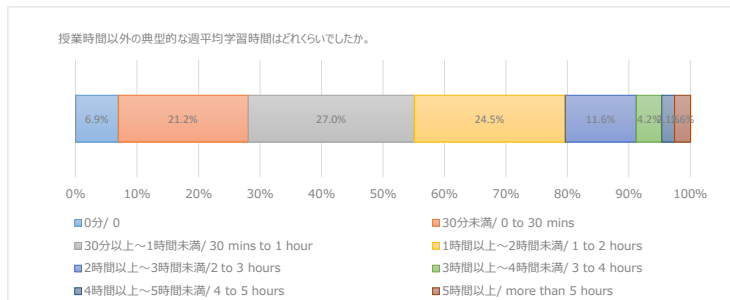
771



5 教員に指示された課題について授業時間以外の典型的な週平均学習時間はどれくらいでしたか。(予復習やレポート、授業関連の読書、調べ物等を含む)  
How long did you spend on class assignments (including preparing and/or reviewing the class, writing papers, reading materials, doing research) in a typical week?

| 回答番号 | 回答                             | N   | %     |
|------|--------------------------------|-----|-------|
| 1    | 0分/ 0                          | 53  | 6.9%  |
| 2    | 30分未満/ 0 to 30 mins            | 163 | 21.2% |
| 3    | 30分以上～1時間未満/ 30 mins to 1 hour | 208 | 27.0% |
| 4    | 1時間以上～2時間未満/ 1 to 2 hours      | 189 | 24.5% |
| 5    | 2時間以上～3時間未満/ 2 to 3 hours      | 89  | 11.6% |
| 6    | 3時間以上～4時間未満/ 3 to 4 hours      | 32  | 4.2%  |
| 7    | 4時間以上～5時間未満/ 4 to 5 hours      | 16  | 2.1%  |
| 8    | 5時間以上/ more than 5 hours       | 20  | 2.6%  |

770

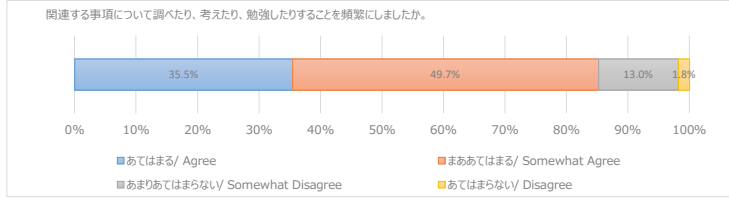


授業を受けたことで触発され、関連する事項について調べたり、考えたり、勉強したりすることを頻繁にしましたか。

6 Has this class frequently motivated you to do research on, to think over, and/or to study the related topics?

| 回答                              | N   | %     |
|---------------------------------|-----|-------|
| 1 あるいはまる/ Agree                 | 273 | 35.5% |
| 2 まああるいはまる/ Somewhat Agree      | 383 | 49.7% |
| 3 あまりあるいはまらな/ Somewhat Disagree | 100 | 13.0% |
| 4 あるいはまらな/ Disagree             | 14  | 1.8%  |

770

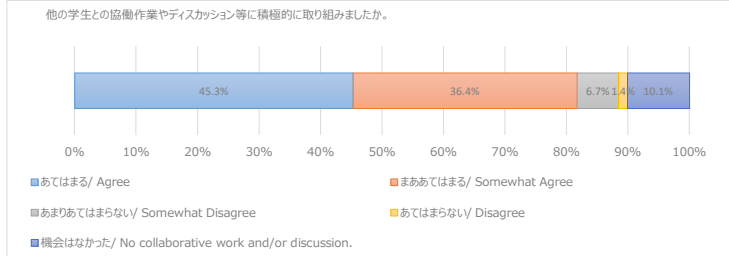


他の学生との協働作業やディスカッション等に積極的に取り組みましたか。

7 Have you actively participated in collaborative work and/or discussion with other students?

| 回答番号 | 回答  | N   | %     |
|------|---|-----|-------|
| 1    | あるいはまる/ Agree                                     | 349 | 45.3% |
| 2    | まああるいはまる/ Somewhat Agree                          | 281 | 36.4% |
| 3    | あまりあるいはまらな/ Somewhat Disagree                     | 52  | 6.7%  |
| 4    | あるいはまらな/ Disagree                                 | 11  | 1.4%  |
| 5    | 機会はなかった/ No collaborative work and/or discussion. | 78  | 10.1% |

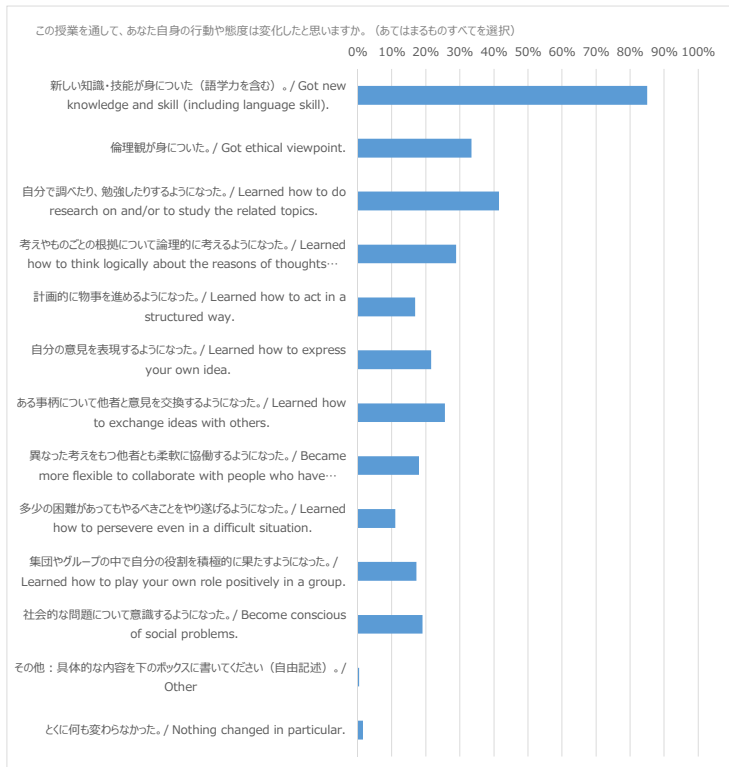
771



この授業を通して、あなた自身の行動や態度は変化しましたか。(あるいはまるのすべてを選択)

8 Do you think you have changed in terms of behavior and/or attitudes through this class? (Choose any items from the list that apply.) ※パーセントは問1のN数を各項目の母数として算出しています。

| 回答  | N   | %     |
|---|-----|-------|
| 1 新しい知識・技能が身についた。(語学力を含む)。<br>/ Got new knowledge and skill (including language skill).                       | 662 | 85.0% |
| 2 倫理観が身についた。/ Got ethical viewpoint.  | 260 | 33.4% |
| 3 自分で調べたり、勉強したりするようになった。<br>/ Learned how to do research on and/or to study the related topics.               | 323 | 41.5% |
| 4 考えやもごの根拠について論理的に考えるようになった。<br>/ Learned how to think logically about the reasons of thoughts and/or things. | 225 | 28.9% |
| 5 計画的に物事を進めるようになった。<br>/ Learned how to act in a structured way.  | 131 | 16.8% |
| 6 自分の意見を表現するようになった。<br>/ Learned how to express your own idea.  | 168 | 21.6% |
| 7 ある事柄について他者と意見を交換するようになった。<br>/ Learned how to exchange ideas with others.                                   | 199 | 25.5% |
| 8 異なった考えをもつ他者とも柔軟に協働するようになった。<br>/ Became more flexible to collaborate with people who have different ideas.  | 140 | 18.0% |
| 9 多少の困難があってもやるべきことをやり遂げるようになった。<br>/ Learned how to persevere even in a difficult situation.                  | 86  | 11.0% |
| 10 集団やグループの中で自分の役割を積極的に果たすようになった。<br>/ Learned how to play your own role positively in a group.               | 134 | 17.2% |
| 11 社会的な問題について意識するようになった。<br>/ Become conscious of social problems.  | 148 | 19.0% |
| 12 その他：具体的な内容を下のボックスに書いてください(自由記述)。<br>/ Other  | 3   | 0.4%  |
| 13 とくに何も変わらなかった。<br>/ Nothing changed in particular.  | 12  | 1.5%  |



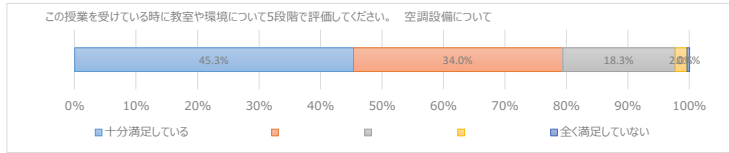
回答率

|             | 履修者 | 回答者 | 回答率   |
|-------------|-----|-----|-------|
| 医・保_1,2Q_講義 | 414 | 114 | 27.5% |

12 この授業を受けている時に教室や環境について5段階で評価してください。 空調設備について

| 回答          | N   | %     |
|-------------|-----|-------|
| 1 十分満足している  | 325 | 45.3% |
| 2           | 244 | 34.0% |
| 3           | 131 | 18.3% |
| 4           | 14  | 2.0%  |
| 5 全く満足していない | 3   | 0.4%  |

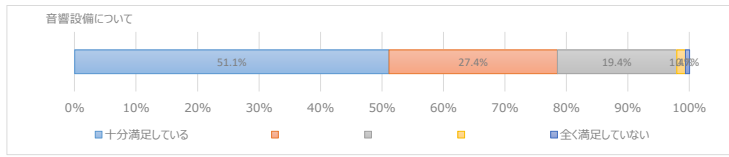
717



13 音響設備について

| 回答          | N   | %     |
|-------------|-----|-------|
| 1 十分満足している  | 364 | 51.1% |
| 2           | 195 | 27.4% |
| 3           | 138 | 19.4% |
| 4           | 10  | 1.4%  |
| 5 全く満足していない | 5   | 0.7%  |

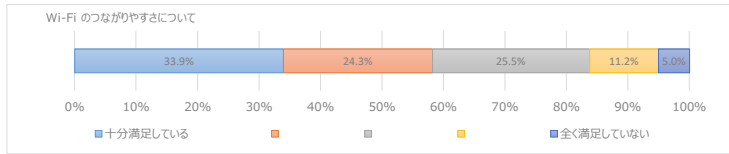
712



14 Wi-Fi のつながりやすさについて

| 回答          | N   | %     |
|-------------|-----|-------|
| 1 十分満足している  | 242 | 33.9% |
| 2           | 173 | 24.3% |
| 3           | 182 | 25.5% |
| 4           | 80  | 11.2% |
| 5 全く満足していない | 36  | 5.0%  |

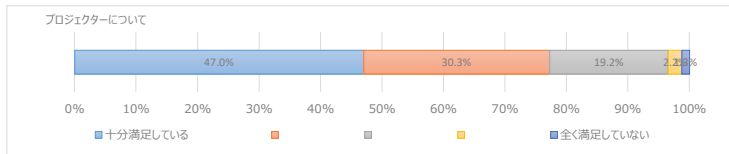
713



15 プロジェクターについて

| 回答          | N   | %     |
|-------------|-----|-------|
| 1 十分満足している  | 337 | 47.0% |
| 2           | 217 | 30.3% |
| 3           | 138 | 19.2% |
| 4           | 16  | 2.2%  |
| 5 全く満足していない | 9   | 1.3%  |

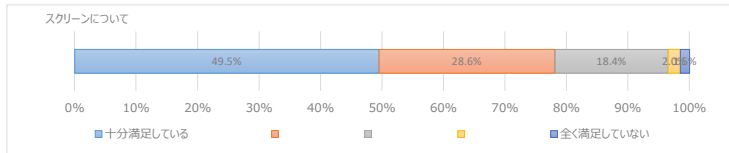
717



16 スクリーンについて

| 回答          | N   | %     |
|-------------|-----|-------|
| 1 十分満足している  | 355 | 49.5% |
| 2           | 205 | 28.6% |
| 3           | 132 | 18.4% |
| 4           | 14  | 2.0%  |
| 5 全く満足していない | 11  | 1.5%  |

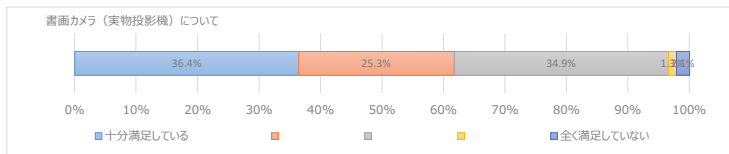
717



17 書画カメラ（実物投影機）について

| 回答          | N   | %     |
|-------------|-----|-------|
| 1 十分満足している  | 255 | 36.4% |
| 2           | 177 | 25.3% |
| 3           | 244 | 34.9% |
| 4           | 9   | 1.3%  |
| 5 全く満足していない | 15  | 2.1%  |

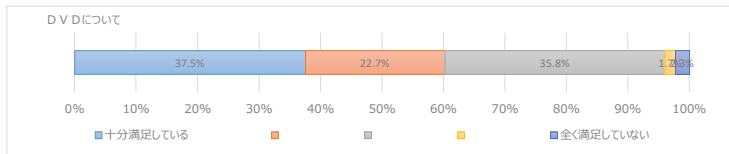
700



18 DVDについて

| 回答          | N   | %     |
|-------------|-----|-------|
| 1 十分満足している  | 261 | 37.5% |
| 2           | 158 | 22.7% |
| 3           | 249 | 35.8% |
| 4           | 12  | 1.7%  |
| 5 全く満足していない | 16  | 2.3%  |

696

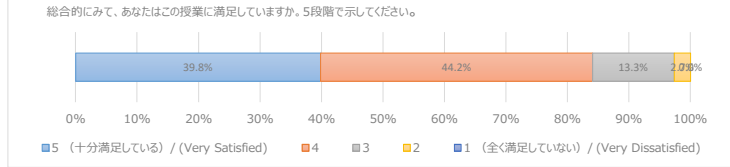


# 授業アンケート2018年度 医学部保健学科（1,2Q・演習）

1 総合的にみて、あなたはこの授業に満足していますか。5段階で示してください。  
Are you satisfied with this class overall?

| 回答番号 | 回答                                  | N  | %     |
|------|-------------------------------------|----|-------|
| 1    | 5 (十分満足している) / (Very Satisfied)     | 45 | 39.8% |
| 2    |                                     | 4  | 44.2% |
| 3    |                                     | 3  | 13.3% |
| 4    |                                     | 2  | 2.7%  |
| 5    | 1 (全く満足していない) / (Very Dissatisfied) | 0  | 0.0%  |

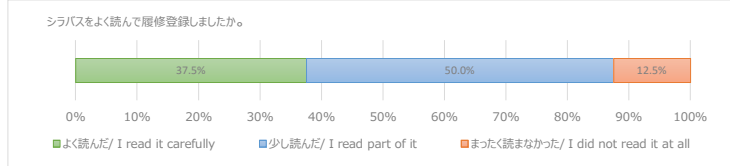
113



2 シラバスをよく読んで履修登録しましたか。  
How carefully did you read the syllabus of this class before registering for the class?

| 回答番号 | 回答                                   | N  | %     |
|------|--------------------------------------|----|-------|
| 1    | よく読んだ/ I read it carefully           | 42 | 37.5% |
| 2    | 少し読んだ/ I read part of it             | 56 | 50.0% |
| 3    | まったく読まなかった/ I did not read it at all | 14 | 12.5% |

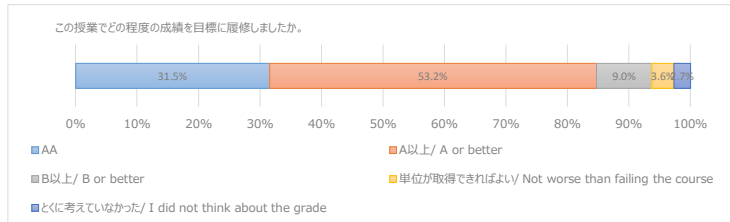
112



3 この授業でどの程度の成績を目標に履修しましたか。  
What grade did you decide to aim for in this class?

| 回答番号 | 回答   | N  | %     |
|------|--|----|-------|
| 1    | AA   | 35 | 31.5% |
| 2    | A以上/ A or better                               | 59 | 53.2% |
| 3    | B以上/ B or better                               | 10 | 9.0%  |
| 4    | 単位が取得できればよい/ Not worse than failing the course | 4  | 3.6%  |
| 5    | とくに考えていなかった/ I did not think about the grade   | 3  | 2.7%  |

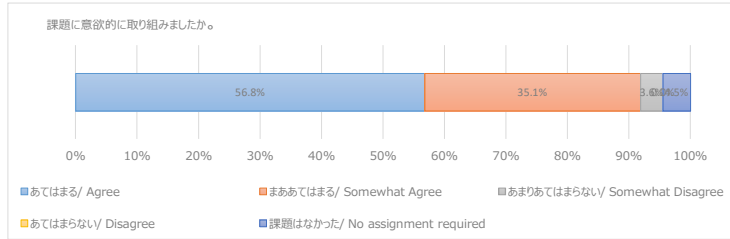
111



4 教員に指示された課題に意欲的に取り組みましたか。(予復習やレポート、授業関連の読書、調べ物等を含む)  
Have you been motivated to engage in class assignments (including preparing and/or reviewing the class, writing papers, reading materials, and doing research)?

| 回答番号 | 回答                              | N  | %     |
|------|---------------------------------|----|-------|
| 1    | あてはまる/ Agree                    | 63 | 56.8% |
| 2    | まああてはまる/ Somewhat Agree         | 39 | 35.1% |
| 3    | あまりあてはまらない/ Somewhat Disagree   | 4  | 3.6%  |
| 4    | あてはまらない/ Disagree               | 0  | 0.0%  |
| 5    | 課題はなかった/ No assignment required | 5  | 4.5%  |

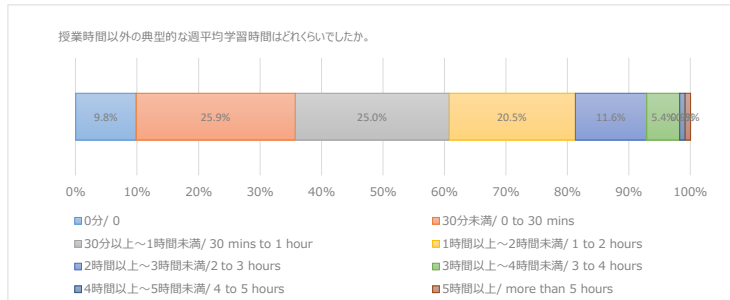
111



5 教員に指示された課題について授業時間以外の典型的な週平均学習時間はどれくらいでしたか。(予復習やレポート、授業関連の読書、調べ物等を含む)  
How long did you spend on class assignments (including preparing and/or reviewing the class, writing papers, reading materials, doing research) in a typical week?

| 回答番号 | 回答                             | N  | %     |
|------|--------------------------------|----|-------|
| 1    | 0分/ 0                          | 11 | 9.8%  |
| 2    | 30分未満/ 0 to 30 mins            | 29 | 25.9% |
| 3    | 30分以上~1時間未満/ 30 mins to 1 hour | 28 | 25.0% |
| 4    | 1時間以上~2時間未満/ 1 to 2 hours      | 23 | 20.5% |
| 5    | 2時間以上~3時間未満/ 2 to 3 hours      | 13 | 11.6% |
| 6    | 3時間以上~4時間未満/ 3 to 4 hours      | 6  | 5.4%  |
| 7    | 4時間以上~5時間未満/ 4 to 5 hours      | 1  | 0.9%  |
| 8    | 5時間以上/ more than 5 hours       | 1  | 0.9%  |

112

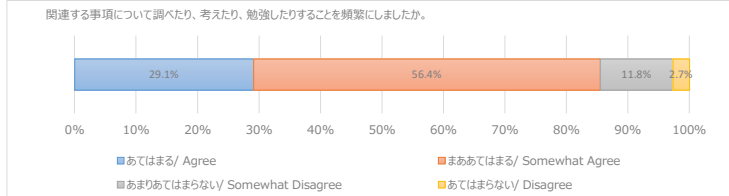


授業を受けたことで触発され、関連する事項について調べたり、考えたり、勉強したりすることを頻繁にしましたか。

6 Has this class frequently motivated you to do research on, to think over, and/or to study the related topics?

| 回答                              | N  | %     |
|---------------------------------|----|-------|
| 1 全てはまる/ Agree                  | 32 | 29.1% |
| 2 まあ全てはまる/ Somewhat Agree       | 62 | 56.4% |
| 3 あまり全てはまらない/ Somewhat Disagree | 13 | 11.8% |
| 4 全てはまらない/ Disagree             | 3  | 2.7%  |

110

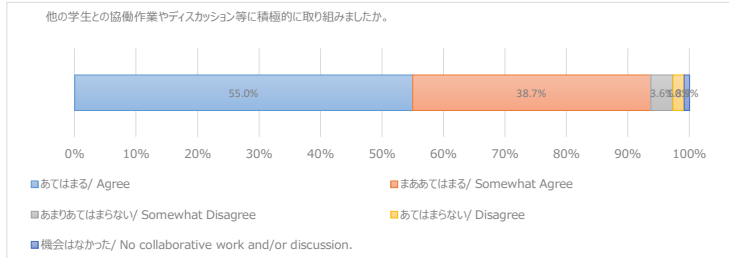


他の学生との協働作業やディスカッション等に積極的に取り組みましたか。

7 Have you actively participated in collaborative work and/or discussion with other students?

| 回答番号 | 回答  | N  | %     |
|------|---|----|-------|
| 1    | 全てはまる/ Agree                                      | 61 | 55.0% |
| 2    | まあ全てはまる/ Somewhat Agree                           | 43 | 38.7% |
| 3    | あまり全てはまらない/ Somewhat Disagree                     | 4  | 3.6%  |
| 4    | 全てはまらない/ Disagree                                 | 2  | 1.8%  |
| 5    | 機会はなかった/ No collaborative work and/or discussion. | 1  | 0.9%  |

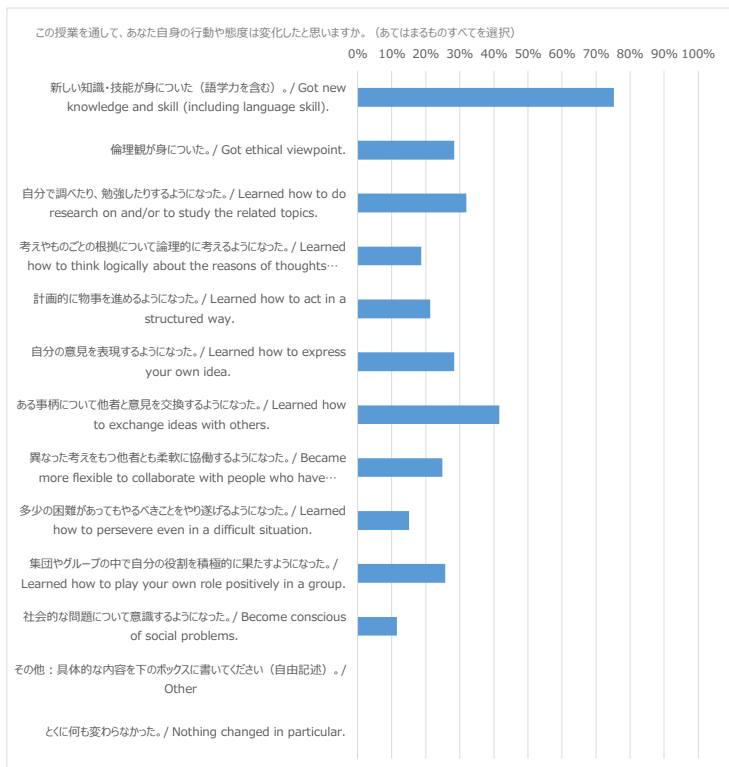
111



この授業を通して、あなた自身の行動や態度は変化しましたか。(全てはまるものすべてを選択)

8 Do you think you have changed in terms of behavior and/or attitudes through this class? (Choose any items from the list that apply.) ※パーセントは問1のN数を各項目の母数として算出しています。

| 回答   | N  | %     |
|--|----|-------|
| 1 新しい知識・技能が身についた。(語学力を含む)。<br>/ Got new knowledge and skill (including language skill).                        | 85 | 75.2% |
| 2 倫理観が身についた。/ Got ethical viewpoint.   | 32 | 28.3% |
| 3 自分で調べたり、勉強したりするようになった。/<br>Learned how to do research on and/or to study the related topics.                 | 36 | 31.9% |
| 4 考えやものごとの根拠について論理的に考えるようになった。/<br>Learned how to think logically about the reasons of thoughts and/or things. | 21 | 18.6% |
| 5 計画的に物事を進めるようになった。/ Learned how to act in a structured way.   | 24 | 21.2% |
| 6 自分の意見を表現するようになった。/ Learned how to express your own idea.   | 32 | 28.3% |
| 7 ある事柄について他者と意見を交換するようになった。/<br>Learned how to exchange ideas with others.                                     | 47 | 41.6% |
| 8 異なった考えをもつ他者とも柔軟に協働するようになった。/<br>Became more flexible to collaborate with people who have different ideas.    | 28 | 24.8% |
| 9 多少の困難があってもやるべきことをやり遂げるようになった。/<br>Learned how to persevere even in a difficult situation.                    | 17 | 15.0% |
| 10 集団やグループの中で自分の役割を積極的に果たすようになった。/<br>Learned how to play your own role positively in a group.                 | 29 | 25.7% |
| 11 社会的な問題について意識するようになった。/<br>Become conscious of social problems.  | 13 | 11.5% |
| 12 その他：具体的な内容を下のボックスに書いてください(自由記述)。<br>/ Other   | 0  | 0.0%  |
| 13 とくに何も変わらなかった。/ Nothing changed in particular.   | 0  | 0.0%  |



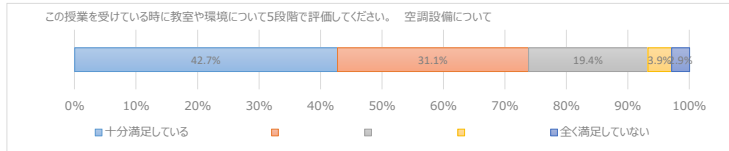
回答率

|             | 履修者 | 回答者 | 回答率   |
|-------------|-----|-----|-------|
| 医・保_1,2Q_演習 | 414 | 114 | 27.5% |

12 この授業を受けている時に教室や環境について5段階で評価してください。 空調設備について

| 回答          | N  | %     |
|-------------|----|-------|
| 1 十分満足している  | 44 | 42.7% |
| 2           | 32 | 31.1% |
| 3           | 20 | 19.4% |
| 4           | 4  | 3.9%  |
| 5 全く満足していない | 3  | 2.9%  |

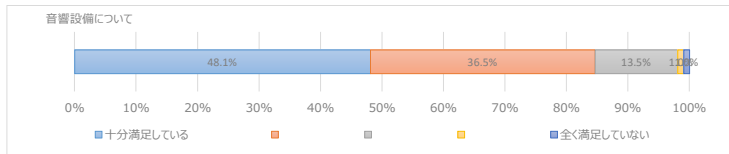
103



13 音響設備について

| 回答          | N  | %     |
|-------------|----|-------|
| 1 十分満足している  | 50 | 48.1% |
| 2           | 38 | 36.5% |
| 3           | 14 | 13.5% |
| 4           | 1  | 1.0%  |
| 5 全く満足していない | 1  | 1.0%  |

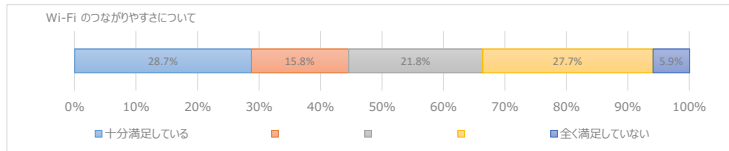
104



14 Wi-Fi のつながりやすさについて

| 回答          | N  | %     |
|-------------|----|-------|
| 1 十分満足している  | 29 | 28.7% |
| 2           | 16 | 15.8% |
| 3           | 22 | 21.8% |
| 4           | 28 | 27.7% |
| 5 全く満足していない | 6  | 5.9%  |

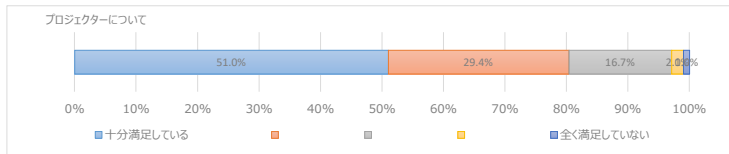
101



15 プロジェクターについて

| 回答          | N  | %     |
|-------------|----|-------|
| 1 十分満足している  | 52 | 51.0% |
| 2           | 30 | 29.4% |
| 3           | 17 | 16.7% |
| 4           | 2  | 2.0%  |
| 5 全く満足していない | 1  | 1.0%  |

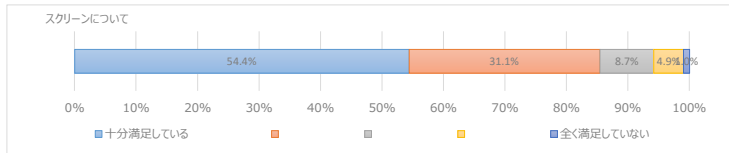
102



16 スクリーンについて

| 回答          | N  | %     |
|-------------|----|-------|
| 1 十分満足している  | 56 | 54.4% |
| 2           | 32 | 31.1% |
| 3           | 9  | 8.7%  |
| 4           | 5  | 4.9%  |
| 5 全く満足していない | 1  | 1.0%  |

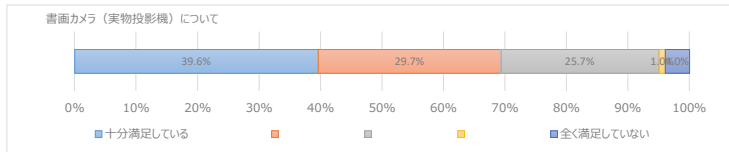
103



17 書画カメラ（実物投影機）について

| 回答          | N  | %     |
|-------------|----|-------|
| 1 十分満足している  | 40 | 39.6% |
| 2           | 30 | 29.7% |
| 3           | 26 | 25.7% |
| 4           | 1  | 1.0%  |
| 5 全く満足していない | 4  | 4.0%  |

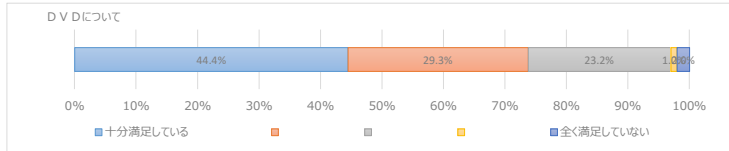
101



18 DVDについて

| 回答          | N  | %     |
|-------------|----|-------|
| 1 十分満足している  | 44 | 44.4% |
| 2           | 29 | 29.3% |
| 3           | 23 | 23.2% |
| 4           | 1  | 1.0%  |
| 5 全く満足していない | 2  | 2.0%  |

99

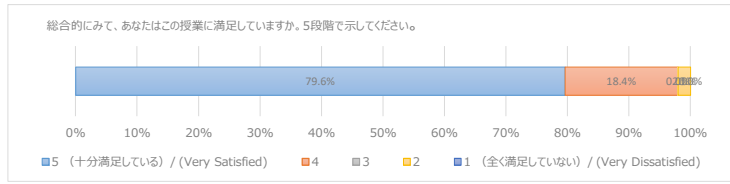


# 授業アンケート2018年度 医学部保健学科（1,2Q・実習）

1 総合的にみて、あなたはこの授業に満足していますか。5段階で示してください。  
Are you satisfied with this class overall?

| 回答番号 | 回答                                  | N  | %     |
|------|-------------------------------------|----|-------|
| 1    | 5 (十分満足している) / (Very Satisfied)     | 39 | 79.6% |
| 2    |                                     | 4  | 18.4% |
| 3    |                                     | 3  | 0.0%  |
| 4    |                                     | 2  | 2.0%  |
| 5    | 1 (全く満足していない) / (Very Dissatisfied) | 0  | 0.0%  |

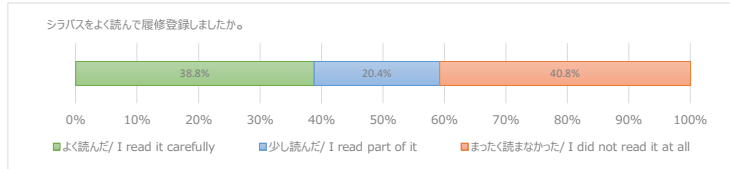
49



2 シラバスをよく読んで履修登録しましたか。  
How carefully did you read the syllabus of this class before registering for the class?

| 回答番号 | 回答                                   | N  | %     |
|------|--------------------------------------|----|-------|
| 1    | よく読んだ/ I read it carefully           | 19 | 38.8% |
| 2    | 少し読んだ/ I read part of it             | 10 | 20.4% |
| 3    | まったく読まなかった/ I did not read it at all | 20 | 40.8% |

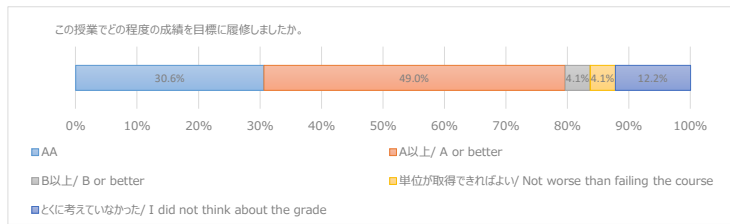
49



3 この授業でどの程度の成績を目標に履修しましたか。  
What grade did you decide to aim for in this class?

| 回答番号 | 回答   | N  | %     |
|------|--|----|-------|
| 1    | AA   | 15 | 30.6% |
| 2    | A以上/ A or better                               | 24 | 49.0% |
| 3    | B以上/ B or better                               | 2  | 4.1%  |
| 4    | 単位が取得できればよい/ Not worse than failing the course | 2  | 4.1%  |
| 5    | とくに考えていなかった/ I did not think about the grade   | 6  | 12.2% |

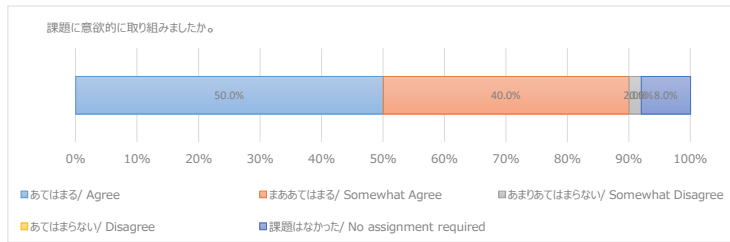
49



4 教員に指示された課題に意欲的に取り組みましたか。(予復習やレポート、授業関連の読書、調べ物等を含む)  
Have you been motivated to engage in class assignments (including preparing and/or reviewing the class, writing papers, reading materials, and doing research)?

| 回答                                | N  | %     |
|-----------------------------------|----|-------|
| 1 あてはまる/ Agree                    | 25 | 50.0% |
| 2 まああてはまる/ Somewhat Agree         | 20 | 40.0% |
| 3 あまりあてはまらない/ Somewhat Disagree   | 1  | 2.0%  |
| 4 あてはまらない/ Disagree               | 0  | 0.0%  |
| 5 課題はなかった/ No assignment required | 4  | 8.0%  |

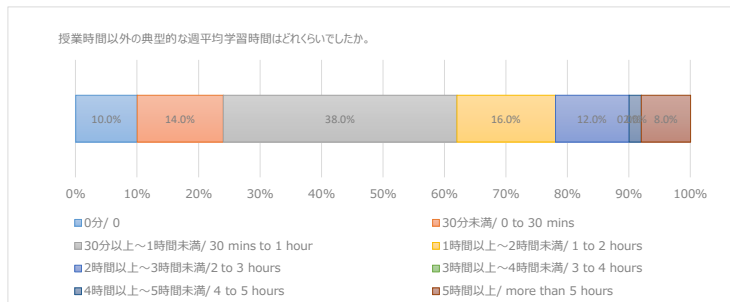
50



5 教員に指示された課題について授業時間以外の典型的な週平均学習時間はどれくらいでしたか。(予復習やレポート、授業関連の読書、調べ物等を含む)  
How long did you spend on class assignments (including preparing and/or reviewing the class, writing papers, reading materials, doing research) in a typical week?

| 回答                               | N  | %     |
|----------------------------------|----|-------|
| 1 0分/ 0                          | 5  | 10.0% |
| 2 30分未満/ 0 to 30 mins            | 7  | 14.0% |
| 3 30分以上~1時間未満/ 30 mins to 1 hour | 19 | 38.0% |
| 4 1時間以上~2時間未満/ 1 to 2 hours      | 8  | 16.0% |
| 5 2時間以上~3時間未満/ 2 to 3 hours      | 6  | 12.0% |
| 6 3時間以上~4時間未満/ 3 to 4 hours      | 0  | 0.0%  |
| 7 4時間以上~5時間未満/ 4 to 5 hours      | 1  | 2.0%  |
| 8 5時間以上/ more than 5 hours       | 4  | 8.0%  |

50

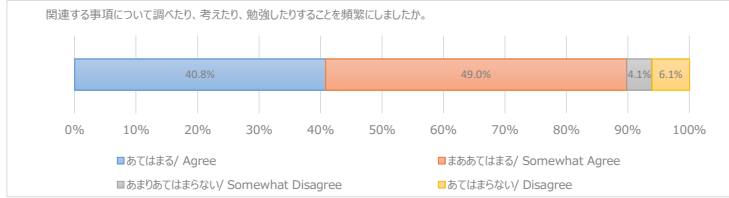


授業を受けたことで触発され、関連する事項について調べたり、考えたり、勉強したりすることを頻りにしましたか。

6 Has this class frequently motivated you to do research on, to think over, and/or to study the related topics?

| 回答                              | N  | %     |
|---------------------------------|----|-------|
| 1 あるいはまる/ Agree                 | 20 | 40.8% |
| 2 まああるいはまる/ Somewhat Agree      | 24 | 49.0% |
| 3 あまりあるいはまらな/ Somewhat Disagree | 2  | 4.1%  |
| 4 あるいはまらな/ Disagree             | 3  | 6.1%  |

49

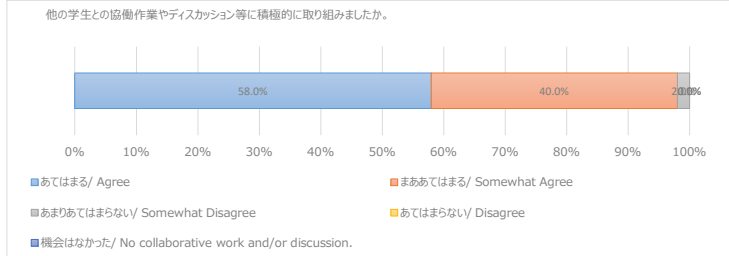


他の学生との協働作業やディスカッション等に積極的に取り組みましたか。

7 Have you actively participated in collaborative work and/or discussion with other students?

| 回答番号 | 回答  | N  | %     |
|------|---|----|-------|
| 1    | あるいはまる/ Agree                                     | 29 | 58.0% |
| 2    | まああるいはまる/ Somewhat Agree                          | 20 | 40.0% |
| 3    | あまりあるいはまらな/ Somewhat Disagree                     | 1  | 2.0%  |
| 4    | あるいはまらな/ Disagree                                 | 0  | 0.0%  |
| 5    | 機会はなかった/ No collaborative work and/or discussion. | 0  | 0.0%  |

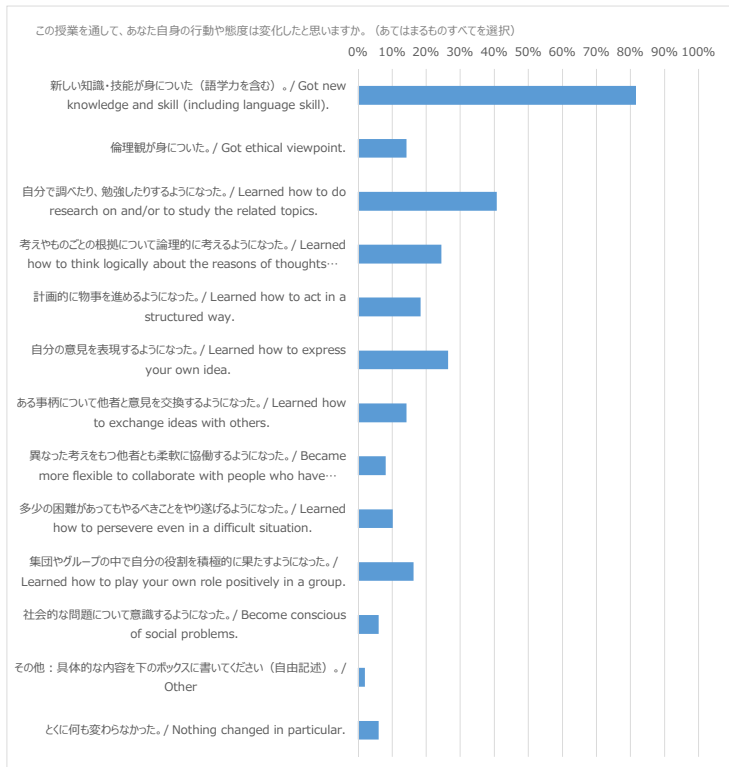
50



この授業を通して、あなた自身の行動や態度は変化しましたか。(あるいはまるものすべてを選択)

8 Do you think you have changed in terms of behavior and/or attitudes through this class? (Choose any items from the list that apply.) ※パーセントは問1のN数を各項目の母数として算出しています。

| 回答  | N  | %     |
|---|----|-------|
| 1 新しい知識・技能が身についた。(語学力を含む)。<br>/ Got new knowledge and skill (including language skill).                         | 40 | 81.6% |
| 2 倫理観が身についた。/ Got ethical viewpoint.  | 7  | 14.3% |
| 3 自分で調べたり、勉強したりするようになった。<br>/ Learned how to do research on and/or to study the related topics.                 | 20 | 40.8% |
| 4 考えやものごとの根拠について論理的に考えるようになった。<br>/ Learned how to think logically about the reasons of thoughts and/or things. | 12 | 24.5% |
| 5 計画的に物事を進めるようになった。<br>/ Learned how to act in a structured way.  | 9  | 18.4% |
| 6 自分の意見を表現するようになった。<br>/ Learned how to express your own idea.  | 13 | 26.5% |
| 7 ある事柄について他者と意見を交換するようになった。<br>/ Learned how to exchange ideas with others.                                     | 7  | 14.3% |
| 8 異なった考えをもつ他者とも柔軟に協働するようになった。<br>/ Became more flexible to collaborate with people who have different ideas.    | 4  | 8.2%  |
| 9 多少の困難があってもやるべきことをやり遂げるようになった。<br>/ Learned how to persevere even in a difficult situation.                    | 5  | 10.2% |
| 10 集団やグループの中で自分の役割を積極的に果たすようになった。<br>/ Learned how to play your own role positively in a group.                 | 8  | 16.3% |
| 11 社会的な問題について意識するようになった。<br>/ Become conscious of social problems.  | 3  | 6.1%  |
| 12 その他：具体的な内容を下のボックスに書いてください(自由記述)。<br>/ Other  | 1  | 2.0%  |
| 13 とくに何も変わらなかった。<br>/ Nothing changed in particular.  | 3  | 6.1%  |



回答率

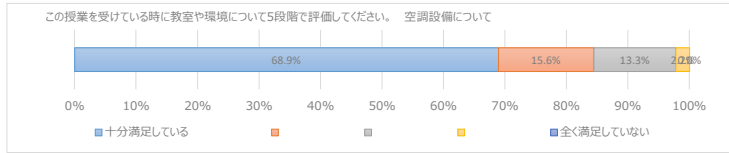
|             | 履修者 | 回答者 | 回答率   |
|-------------|-----|-----|-------|
| 医・保_1,2Q_実習 | 128 | 51  | 39.8% |



12 この授業を受けている時に教室や環境について5段階で評価してください。 空調設備について

| 回答          | N  | %     |
|-------------|----|-------|
| 1 十分満足している  | 31 | 68.9% |
| 2           | 7  | 15.6% |
| 3           | 6  | 13.3% |
| 4           | 1  | 2.2%  |
| 5 全く満足していない | 0  | 0.0%  |

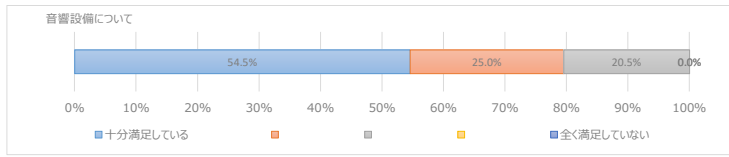
45



13 音響設備について

| 回答          | N  | %     |
|-------------|----|-------|
| 1 十分満足している  | 24 | 54.5% |
| 2           | 11 | 25.0% |
| 3           | 9  | 20.5% |
| 4           | 0  | 0.0%  |
| 5 全く満足していない | 0  | 0.0%  |

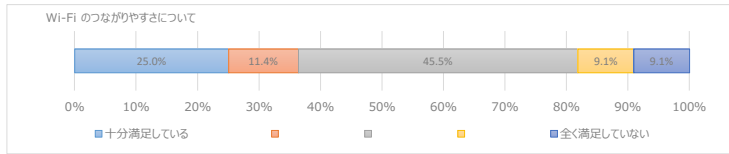
44



14 Wi-Fi のつながりやすさについて

| 回答          | N  | %     |
|-------------|----|-------|
| 1 十分満足している  | 11 | 25.0% |
| 2           | 5  | 11.4% |
| 3           | 20 | 45.5% |
| 4           | 4  | 9.1%  |
| 5 全く満足していない | 4  | 9.1%  |

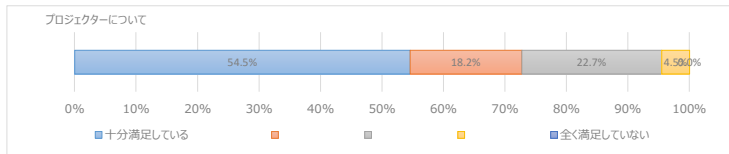
44



15 プロジェクターについて

| 回答          | N  | %     |
|-------------|----|-------|
| 1 十分満足している  | 24 | 54.5% |
| 2           | 8  | 18.2% |
| 3           | 10 | 22.7% |
| 4           | 2  | 4.5%  |
| 5 全く満足していない | 0  | 0.0%  |

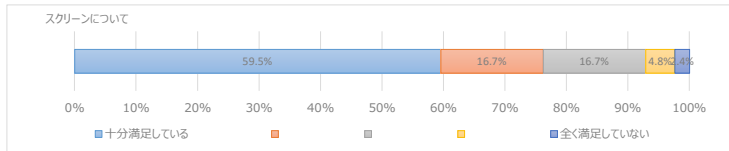
44



16 スクリーンについて

| 回答          | N  | %     |
|-------------|----|-------|
| 1 十分満足している  | 25 | 59.5% |
| 2           | 7  | 16.7% |
| 3           | 7  | 16.7% |
| 4           | 2  | 4.8%  |
| 5 全く満足していない | 1  | 2.4%  |

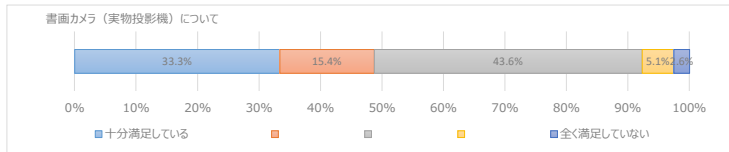
42



17 書画カメラ（実物投影機）について

| 回答          | N  | %     |
|-------------|----|-------|
| 1 十分満足している  | 13 | 33.3% |
| 2           | 6  | 15.4% |
| 3           | 17 | 43.6% |
| 4           | 2  | 5.1%  |
| 5 全く満足していない | 1  | 2.6%  |

39



18 DVDについて

| 回答          | N  | %     |
|-------------|----|-------|
| 1 十分満足している  | 15 | 39.5% |
| 2           | 6  | 15.8% |
| 3           | 14 | 36.8% |
| 4           | 1  | 2.6%  |
| 5 全く満足していない | 2  | 5.3%  |

38

