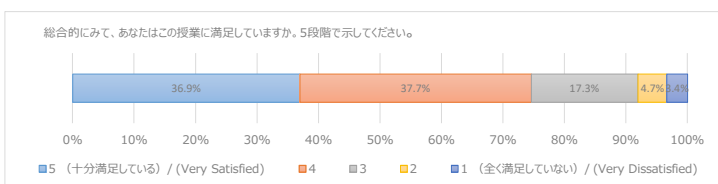


授業アンケート2018年度 集計 経済学部 (前期・講義)

1 総合的にみて、あなたはこの授業に満足していますか。5段階で示してください。
Are you satisfied with this class overall?

回答番号	回答	N	%
1	5 (十分満足している) / (Very Satisfied)	458	36.9%
2		467	37.7%
3		215	17.3%
4		58	4.7%
5	1 (全く満足していない) / (Very Dissatisfied)	42	3.4%

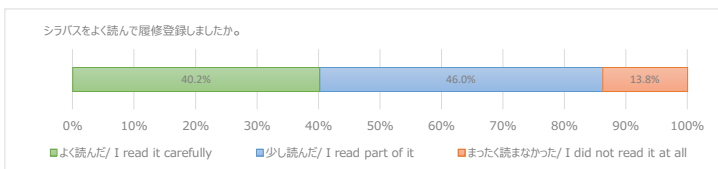
1240



2 シラバスをよく読んで履修登録しましたか。
How carefully did you read the syllabus of this class before registering for the class?

回答番号	回答	N	%
1	よく読んだ/ I read it carefully	497	40.2%
2	少し読んだ/ I read part of it	569	46.0%
3	まったく読まなかった/ I did not read it at all	171	13.8%

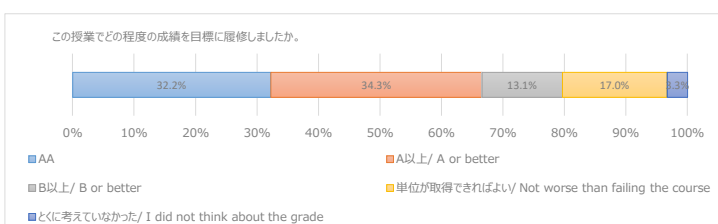
1237



3 この授業でどの程度の成績を目標に履修しましたか。
What grade did you decide to aim for in this class?

回答番号	回答	N	%
1	AA	399	32.2%
2	A以上/ A or better	425	34.3%
3	B以上/ B or better	162	13.1%
4	単位が取得できればよい/ Not worse than failing the course	211	17.0%
5	とくに考えていなかった/ I did not think about the grade	41	3.3%

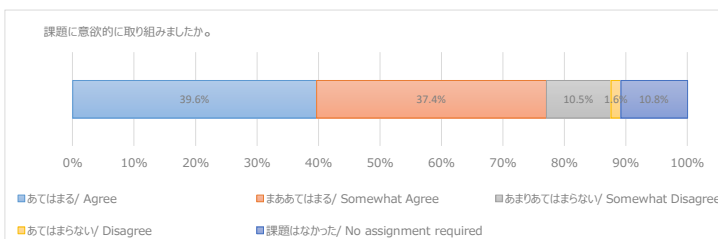
1238



4 教員に指示された課題に意欲的に取り組みましたか。(予復習やレポート、授業関連の読書、調べ物等を含む)
Have you been motivated to engage in class assignments (including preparing and/or reviewing the class, writing papers, reading materials, and doing research)?

回答番号	回答	N	%
1	あてはまる/ Agree	490	39.6%
2	まああてはまる/ Somewhat Agree	462	37.4%
3	あまりあてはまらない/ Somewhat Disagree	130	10.5%
4	あてはまらない/ Disagree	20	1.6%
5	課題はなかった/ No assignment required	134	10.8%

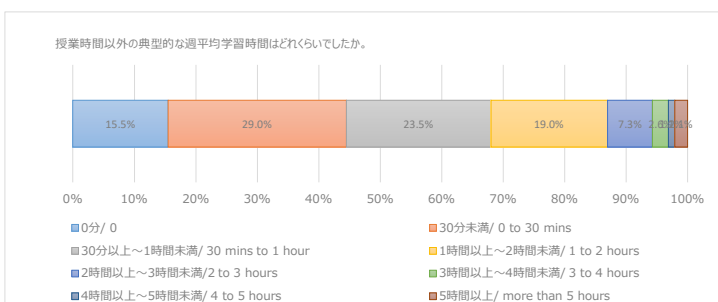
1236



5 教員に指示された課題について授業時間以外の典型的な週平均学習時間はどれくらいでしたか。(予復習やレポート、授業関連の読書、調べ物等を含む)
How long did you spend on class assignments (including preparing and/or reviewing the class, writing papers, reading materials, doing research) in a typical week?

回答番号	回答	N	%
1	0分/ 0	192	15.5%
2	30分未満/ 0 to 30 mins	359	29.0%
3	30分以上~1時間未満/ 30 mins to 1 hour	291	23.5%
4	1時間以上~2時間未満/ 1 to 2 hours	235	19.0%
5	2時間以上~3時間未満/ 2 to 3 hours	90	7.3%
6	3時間以上~4時間未満/ 3 to 4 hours	32	2.6%
7	4時間以上~5時間未満/ 4 to 5 hours	13	1.1%
8	5時間以上/ more than 5 hours	26	2.1%

1238



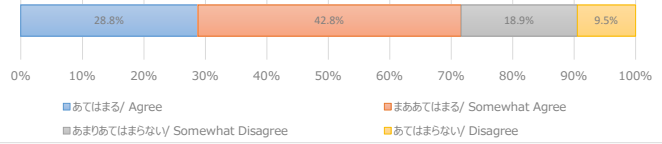
授業を受けたことで触発され、関連する事項について調べたり、考えたり、勉強したりすることを頻繁にしましたか。

6 Has this class frequently motivated you to do research on, to think over, and/or to study the related topics?

回答	N	%
1 绝对是まる/ Agree	352	28.8%
2 まあ绝对是まる/ Somewhat Agree	523	42.8%
3 あまり绝对是まるない/ Somewhat Disagree	231	18.9%
4 绝对是まるない/ Disagree	116	9.5%

1222

関連する事項について調べたり、考えたり、勉強したりすることを頻繁にしましたか。



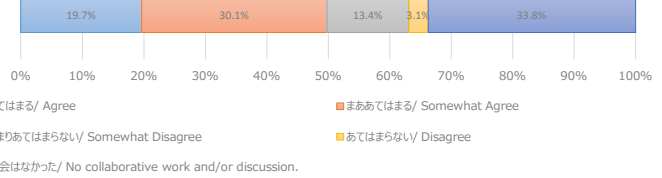
他の学生との協働作業やディスカッション等に積極的に取り組みましたか。

7 Have you actively participated in collaborative work and/or discussion with other students?

回答番号	回答	N	%
1	绝对是まる/ Agree	243	19.7%
2	まあ绝对是まる/ Somewhat Agree	372	30.1%
3	あまり绝对是まるない/ Somewhat Disagree	165	13.4%
4	绝对是まるない/ Disagree	38	3.1%
5	機会がなかった/ No collaborative work and/or discussion.	417	33.8%

1235

他の学生との協働作業やディスカッション等に積極的に取り組みましたか。

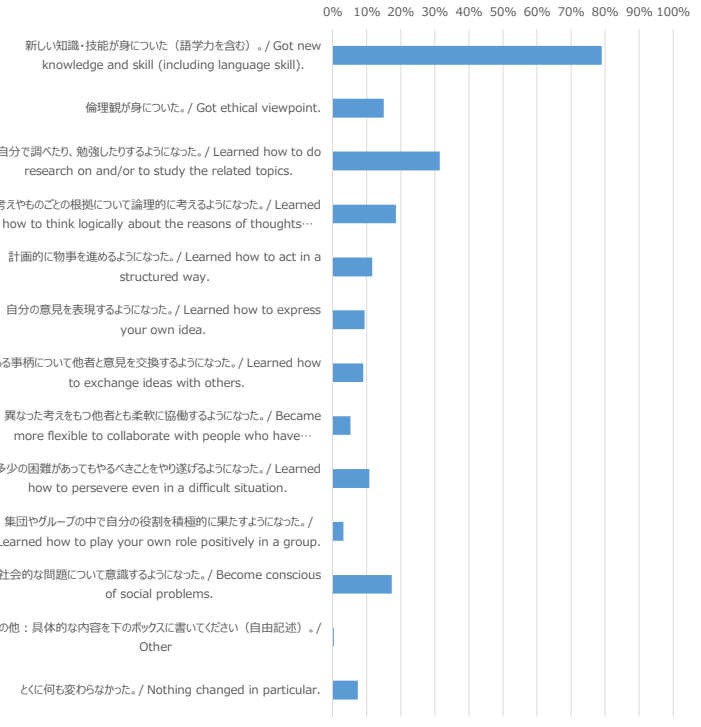


この授業を通して、あなた自身の行動や態度は変化しましたか。(绝对是まるものすべてを選択)

8 Do you think you have changed in terms of behavior and/or attitudes through this class? (Choose any items from the list that apply.) ※パーセントは問 1 のN数を各項目の母数として算出しています。

回答	N	%
1 新しい知識・技能が身についた。(語学力を含む)。 / Got new knowledge and skill (including language skill).	979	79.0%
2 倫理観が身についた。/ Got ethical viewpoint.	185	14.9%
3 自分で調べたり、勉強したりするようになった。 / Learned how to do research on and/or to study the related topics.	389	31.4%
4 考えやものごとの根拠について論理的に考えるようになった。 / Learned how to think logically about the reasons of thoughts and/or things.	230	18.5%
5 計画的に物事を進めるようになった。 / Learned how to act in a structured way.	143	11.5%
6 自分の意見を表現するようになった。 / Learned how to express your own idea.	115	9.3%
7 ある事柄について他者と意見を交換するようになった。 / Learned how to exchange ideas with others.	111	9.0%
8 異なった考えをもつ他者とも柔軟に協働するようになった。 / Became more flexible to collaborate with people who have different ideas.	64	5.2%
9 多少の困難があってもやるべきことをやり遂げるようになった。 / Learned how to persevere even in a difficult situation.	133	10.7%
10 集団やグループの中で自分の役割を積極的に果たすようになった。 / Learned how to play your own role positively in a group.	39	3.1%
11 社会的な問題について意識するようになった。 / Become conscious of social problems.	214	17.3%
12 その他：具体的な内容を下のボックスに書いてください (自由記述)。 / Other	4	0.3%
13 とくに何も変わらなかった。 / Nothing changed in particular.	91	7.3%

この授業を通して、あなた自身の行動や態度は変化しましたか。(绝对是まるものすべてを選択)



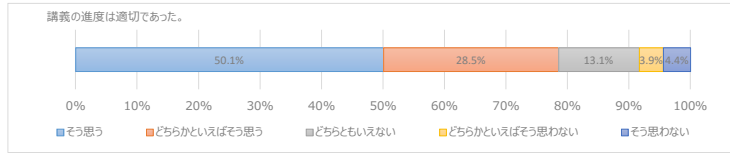
回答率

	履修者	回答者	回答率
経済_前期_講義	7762	1244	16.0%

12 講義の進度は適切であった。

回答	N	%
1 そう思う	499	50.1%
2 どちらかといえばそう思う	284	28.5%
3 どちらともいえない	131	13.1%
4 どちらかといえばそう思わない	39	3.9%
5 そう思わない	44	4.4%

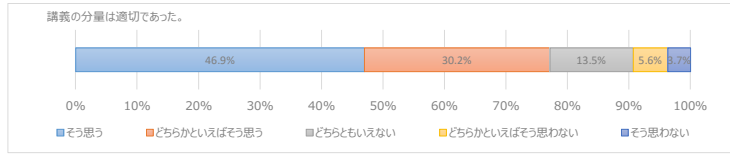
997



13 講義の分量は適切であった。

回答	N	%
1 そう思う	468	46.9%
2 どちらかといえばそう思う	301	30.2%
3 どちらともいえない	135	13.5%
4 どちらかといえばそう思わない	56	5.6%
5 そう思わない	37	3.7%

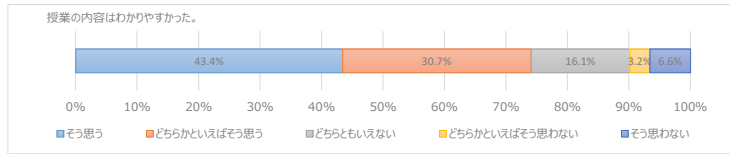
997



14 授業の内容はわかりやすかった。

回答	N	%
1 そう思う	432	43.4%
2 どちらかといえばそう思う	305	30.7%
3 どちらともいえない	160	16.1%
4 どちらかといえばそう思わない	32	3.2%
5 そう思わない	66	6.6%

995

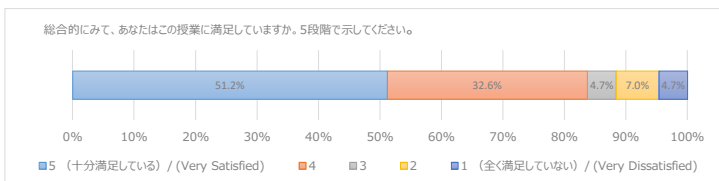


授業アンケート2018年度 集計 経済学部 (前期・演習)

1 総合的にみて、あなたはこの授業に満足していますか。5段階で示してください。
Are you satisfied with this class overall?

回答番号	回答	N	%
1	5 (十分満足している) / (Very Satisfied)	22	51.2%
2		4	32.6%
3		3	4.7%
4		2	7.0%
5	1 (全く満足していない) / (Very Dissatisfied)	2	4.7%

43

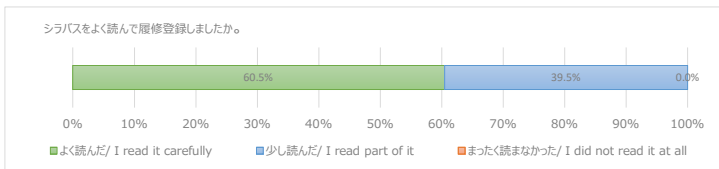


シラバスをよく読んで履修登録しましたか。

2 How carefully did you read the syllabus of this class before registering for the class?

回答番号	回答	N	%
1	よく読んだ / I read it carefully	26	60.5%
2	少し読んだ / I read part of it	17	39.5%
3	まったく読まなかった / I did not read it at all	0	0.0%

43

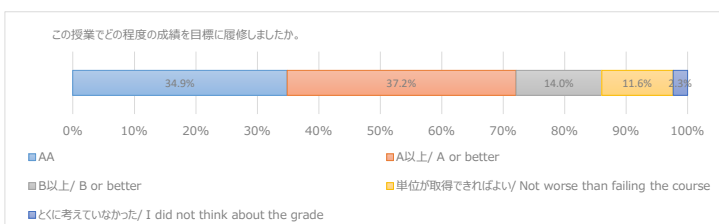


この授業でどの程度の成績を目標に履修しましたか。

3 What grade did you decide to aim for in this class?

回答番号	回答	N	%
1	AA	15	34.9%
2	A以上 / A or better	16	37.2%
3	B以上 / B or better	6	14.0%
4	単位が取得できればよい / Not worse than failing the course	5	11.6%
5	とくに考えていなかった / I did not think about the grade	1	2.3%

43

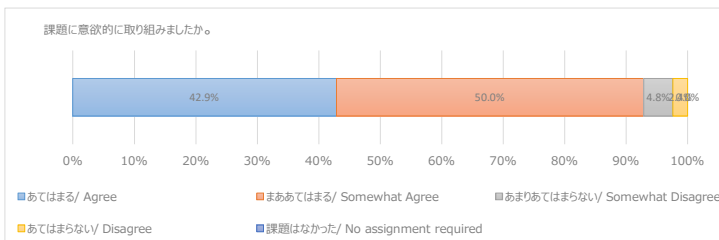


教員に指示された課題に意欲的に取り組みましたか。(予復習やレポート、授業関連の読書、調べ物等を含む)

4 Have you been motivated to engage in class assignments (including preparing and/or reviewing the class, writing papers, reading materials, and doing research)?

回答	N	%
1 あてはまる / Agree	18	42.9%
2 まああてはまる / Somewhat Agree	21	50.0%
3 あまりあてはまらない / Somewhat Disagree	2	4.8%
4 あてはまらない / Disagree	1	2.4%
5 課題はなかった / No assignment required	0	0.0%

42

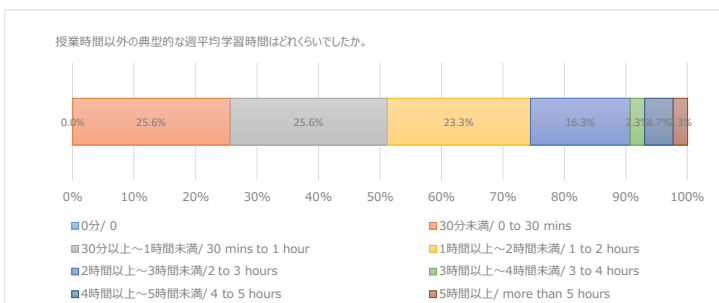


教員に指示された課題について授業時間以外の典型的な週平均学習時間はどれくらいでしたか。(予復習やレポート、授業関連の読書、調べ物等を含む)

5 How long did you spend on class assignments (including preparing and/or reviewing the class, writing papers, reading materials, doing research) in a typical week?

回答	N	%
1 0分 / 0	0	0.0%
2 30分未満 / 0 to 30 mins	11	25.6%
3 30分以上～1時間未満 / 30 mins to 1 hour	11	25.6%
4 1時間以上～2時間未満 / 1 to 2 hours	10	23.3%
5 2時間以上～3時間未満 / 2 to 3 hours	7	16.3%
6 3時間以上～4時間未満 / 3 to 4 hours	1	2.3%
7 4時間以上～5時間未満 / 4 to 5 hours	2	4.7%
8 5時間以上 / more than 5 hours	1	2.3%

43

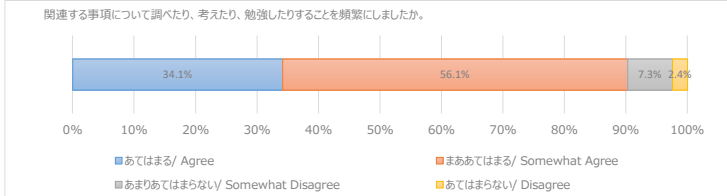


授業を受けたことで触発され、関連する事項について調べたり、考えたり、勉強したりすることを頻りにしましたか。

6 Has this class frequently motivated you to do research on, to think over, and/or to study the related topics?

回答	N	%
1 あるいはまる/ Agree	14	34.1%
2 まああるいはまる/ Somewhat Agree	23	56.1%
3 あまりあるいはまらな/ Somewhat Disagree	3	7.3%
4 あるいはまらな/ Disagree	1	2.4%

41

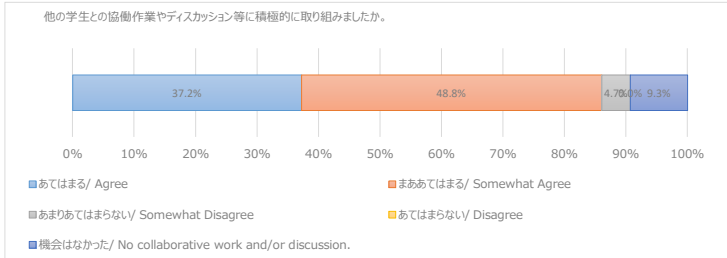


他の学生との協働作業やディスカッション等に積極的に取り組みましたか。

7 Have you actively participated in collaborative work and/or discussion with other students?

回答番号	回答	N	%
1	あるいはまる/ Agree	16	37.2%
2	まああるいはまる/ Somewhat Agree	21	48.8%
3	あまりあるいはまらな/ Somewhat Disagree	2	4.7%
4	あるいはまらな/ Disagree	0	0.0%
5	機会はなかった/ No collaborative work and/or discussion.	4	9.3%

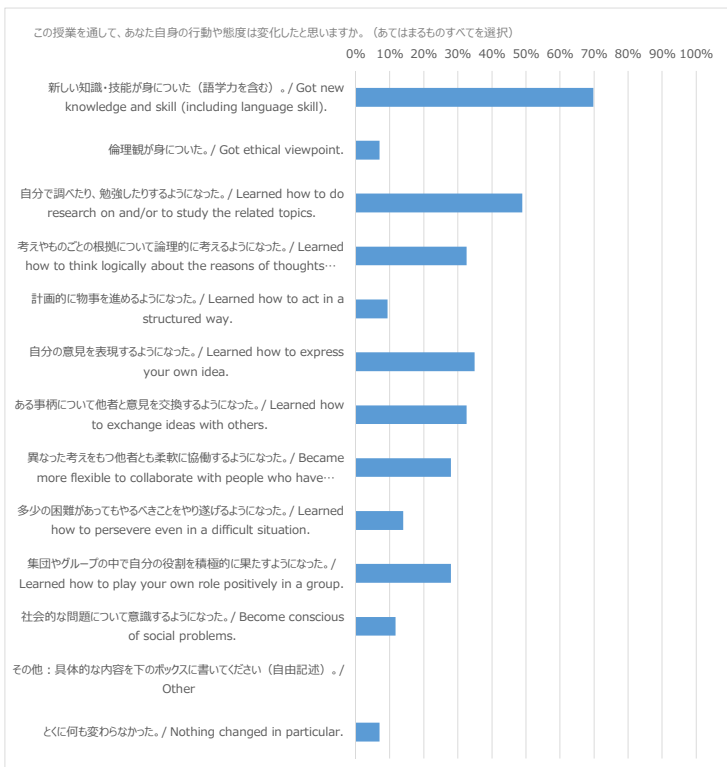
43



この授業を通して、あなた自身の行動や態度は変化しましたか。(あるいはまるものすべてを選択)

8 Do you think you have changed in terms of behavior and/or attitudes through this class? (Choose any items from the list that apply.) ※パーセントは問1のN数を各項目の母数として算出しています。

回答	N	%
1 新しい知識・技能が身についた。(語学力を含む)。 / Got new knowledge and skill (including language skill).	30	69.8%
2 倫理観が身についた。/ Got ethical viewpoint.	3	7.0%
3 自分で調べたり、勉強したりするようになった。 / Learned how to do research on and/or to study the related topics.	21	48.8%
4 考えやものごとの根拠について論理的に考えるようになった。 / Learned how to think logically about the reasons of thoughts and/or things.	14	32.6%
5 計画的に物事を進めるようになった。 / Learned how to act in a structured way.	4	9.3%
6 自分の意見を表現するようになった。 / Learned how to express your own idea.	15	34.9%
7 ある事柄について他者と意見を交換するようになった。 / Learned how to exchange ideas with others.	14	32.6%
8 異なる考えをもつ他者とも柔軟に協働するようになった。 / Became more flexible to collaborate with people who have different ideas.	12	27.9%
9 多少の困難があってもやるべきことをやり遂げるようになった。 / Learned how to persevere even in a difficult situation.	6	14.0%
10 集団やグループの中で自分の役割を積極的に果たすようになった。 / Learned how to play your own role positively in a group.	12	27.9%
11 社会的な問題について意識するようになった。 / Become conscious of social problems.	5	11.6%
12 その他：具体的な内容を下のボックスに書いてください (自由記述)。 / Other	0	0.0%
13 とくに何も変わらなかった。 / Nothing changed in particular.	3	7.0%



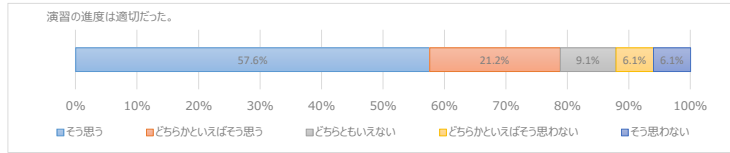
回答率

	履修者	回答者	回答率
経済_前期_演習	398	43	10.8%

12 演習の進度は適切だった。

回答	N	%
1 と思う	19	57.6%
2 どちらかといえば思う	7	21.2%
3 どちらともいえない	3	9.1%
4 どちらかといえばそう思わない	2	6.1%
5 そう思わない	2	6.1%

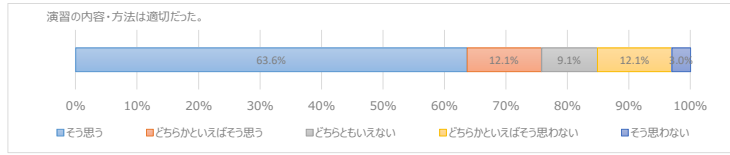
33



13 演習の内容・方法は適切だった。

回答	N	%
1 と思う	21	63.6%
2 どちらかといえば思う	4	12.1%
3 どちらともいえない	3	9.1%
4 どちらかといえばそう思わない	4	12.1%
5 そう思わない	1	3.0%

33



14 この演習を通して、新しい知識・考え方を習得できた。

回答	N	%
1 と思う	19	59.4%
2 どちらかといえば思う	8	25.0%
3 どちらともいえない	1	3.1%
4 どちらかといえばそう思わない	3	9.4%
5 そう思わない	1	3.1%

32

