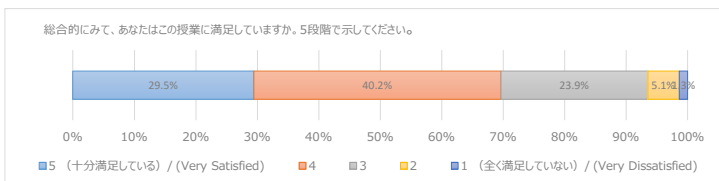


授業アンケート2018年度 集計 経済学部 (2Q・講義)

1 総合的にみて、あなたはこの授業に満足していますか。5段階で示してください。
Are you satisfied with this class overall?

回答番号	回答	N	%	
1	5 (十分満足している) / (Very Satisfied)	132	29.5%	
2		4	40.2%	
3		3	107	23.9%
4		2	23	5.1%
5	1 (全く満足していない) / (Very Dissatisfied)	6	1.3%	

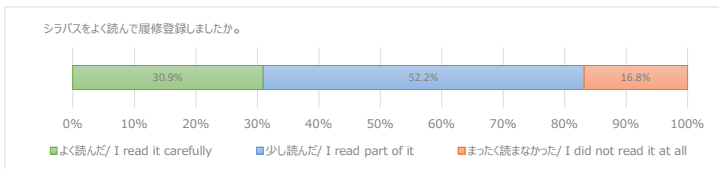
448



2 シラバスをよく読んで履修登録しましたか。
How carefully did you read the syllabus of this class before registering for the class?

回答番号	回答	N	%
1	よく読んだ/ I read it carefully	138	30.9%
2	少し読んだ/ I read part of it	233	52.2%
3	まったく読まなかった/ I did not read it at all	75	16.8%

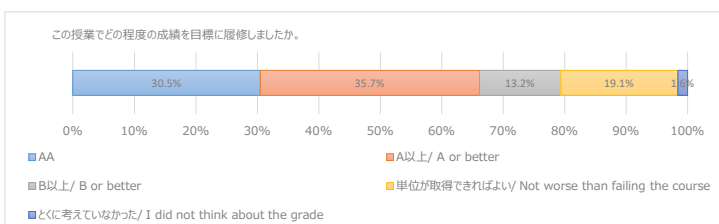
446



3 この授業でどの程度の成績を目標に履修しましたか。
What grade did you decide to aim for in this class?

回答番号	回答	N	%
1	AA	136	30.5%
2	A以上/ A or better	159	35.7%
3	B以上/ B or better	59	13.2%
4	単位が取得できればよい/ Not worse than failing the course	85	19.1%
5	とくに考えていなかった/ I did not think about the grade	7	1.6%

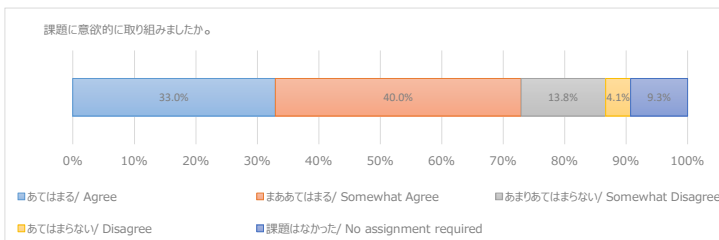
446



4 教員に指示された課題に意欲的に取り組みましたか。(予復習やレポート、授業関連の読書、調べ物等を含む)
Have you been motivated to engage in class assignments (including preparing and/or reviewing the class, writing papers, reading materials, and doing research)?

回答	N	%
1 あてはまる/ Agree	146	33.0%
2 まああてはまる/ Somewhat Agree	177	40.0%
3 まああてはまらない/ Somewhat Disagree	61	13.8%
4 あてはまらない/ Disagree	18	4.1%
5 課題はなかった/ No assignment required	41	9.3%

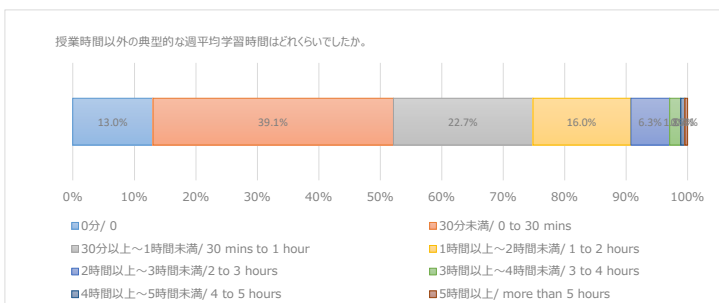
443



5 教員に指示された課題について授業時間以外の典型的な週平均学習時間はどれくらいでしたか。(予復習やレポート、授業関連の読書、調べ物等を含む)
How long did you spend on class assignments (including preparing and/or reviewing the class, writing papers, reading materials, doing research) in a typical week?

回答	N	%
1 0分/ 0	58	13.0%
2 30分未満/ 0 to 30 mins	174	39.1%
3 30分以上~1時間未満/ 30 mins to 1 hour	101	22.7%
4 1時間以上~2時間未満/ 1 to 2 hours	71	16.0%
5 2時間以上~3時間未満/ 2 to 3 hours	28	6.3%
6 3時間以上~4時間未満/ 3 to 4 hours	8	1.8%
7 4時間以上~5時間未満/ 4 to 5 hours	3	0.7%
8 5時間以上/ more than 5 hours	2	0.4%

445

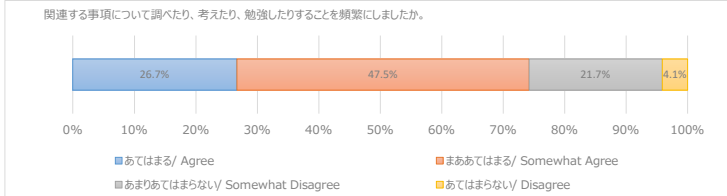


授業を受けたことで触発され、関連する事項について調べたり、考えたり、勉強したりすることを頻繁にしましたか。

6 Has this class frequently motivated you to do research on, to think over, and/or to study the related topics?

回答	N	%
1 全てはまる/ Agree	117	26.7%
2 まあ全てはまる/ Somewhat Agree	208	47.5%
3 あまり全てはまらない/ Somewhat Disagree	95	21.7%
4 全てはまらない/ Disagree	18	4.1%

438

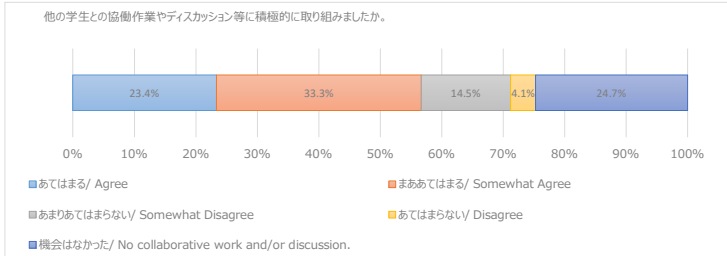


他の学生との協働作業やディスカッション等に積極的に取り組みましたか。

7 Have you actively participated in collaborative work and/or discussion with other students?

回答番号	回答	N	%
1	全てはまる/ Agree	103	23.4%
2	まあ全てはまる/ Somewhat Agree	147	33.3%
3	あまり全てはまらない/ Somewhat Disagree	64	14.5%
4	全てはまらない/ Disagree	18	4.1%
5	機会はなかった/ No collaborative work and/or discussion.	109	24.7%

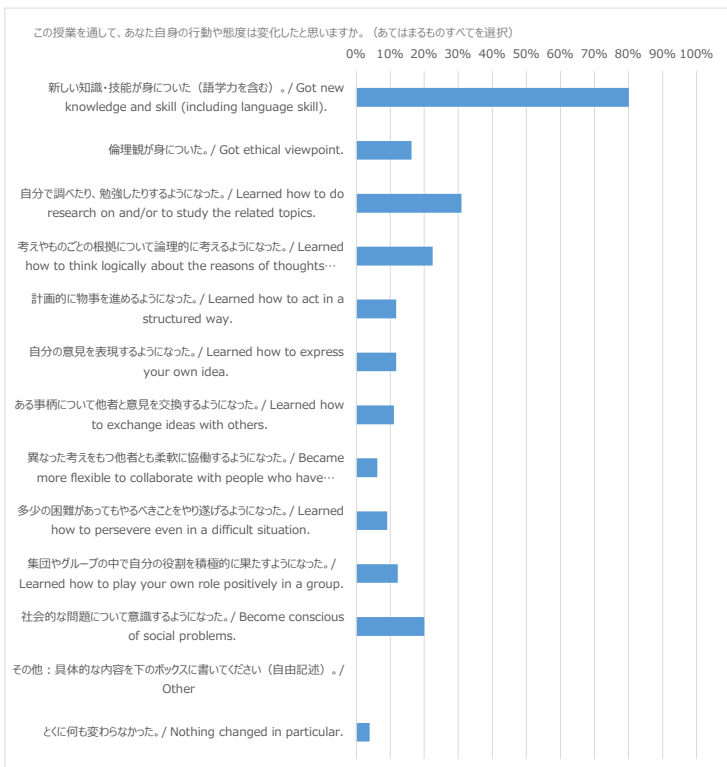
441



この授業を通して、あなた自身の行動や態度は変化しましたか。(全てはまるものすべてを選択)

8 Do you think you have changed in terms of behavior and/or attitudes through this class? (Choose any items from the list that apply.) ※パーセントは問1のN数を各項目の母数として算出しています。

回答	N	%
1 新しい知識・技能が身についた。(語学力を含む)。 / Got new knowledge and skill (including language skill).	359	80.1%
2 倫理観が身についた。/ Got ethical viewpoint.	73	16.3%
3 自分で調べたり、勉強したりするようになった。 / Learned how to do research on and/or to study the related topics.	139	31.0%
4 考えやもごの根拠について論理的に考えるようになった。 / Learned how to think logically about the reasons of thoughts and/or things.	101	22.5%
5 計画的に物事を進めるようになった。 / Learned how to act in a structured way.	53	11.8%
6 自分の意見を表現するようになった。 / Learned how to express your own idea.	53	11.8%
7 ある事柄について他者と意見を交換するようになった。 / Learned how to exchange ideas with others.	50	11.2%
8 異なった考えをもつ他者とも柔軟に協働するようになった。 / Became more flexible to collaborate with people who have different ideas.	28	6.3%
9 多少の困難があってもやるべきことをやり遂げるようになった。 / Learned how to persevere even in a difficult situation.	41	9.2%
10 集団やグループの中で自分の役割を積極的に果たすようになった。 / Learned how to play your own role positively in a group.	55	12.3%
11 社会的な問題について意識するようになった。 / Become conscious of social problems.	90	20.1%
12 その他：具体的な内容を下のボックスに書いてください (自由記述)。 / Other	0	0.0%
13 とくに何も変わらなかった。 / Nothing changed in particular.	18	4.0%



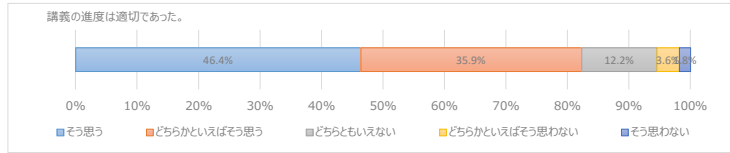
回答率

	履修者	回答者	回答率
経済_2Q_講義	1580	449	28.4%

12 講義の進度は適切であった。

回答	N	%
1 と思う	178	46.4%
2 どちらかといえば思う	138	35.9%
3 どちらともいえない	47	12.2%
4 どちらかといえばそう思わない	14	3.6%
5 そう思わない	7	1.8%

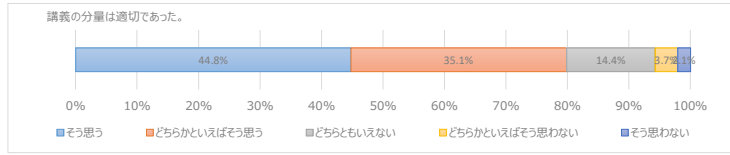
384



13 講義の分量は適切であった。

回答	N	%
1 と思う	171	44.8%
2 どちらかといえば思う	134	35.1%
3 どちらともいえない	55	14.4%
4 どちらかといえばそう思わない	14	3.7%
5 そう思わない	8	2.1%

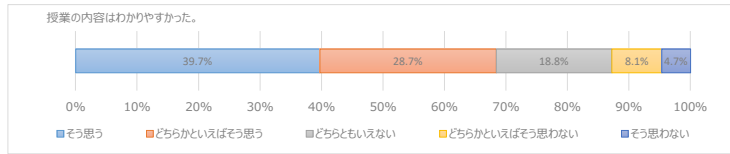
382



14 授業の内容はわかりやすかった。

回答	N	%
1 と思う	152	39.7%
2 どちらかといえば思う	110	28.7%
3 どちらともいえない	72	18.8%
4 どちらかといえばそう思わない	31	8.1%
5 そう思わない	18	4.7%

383

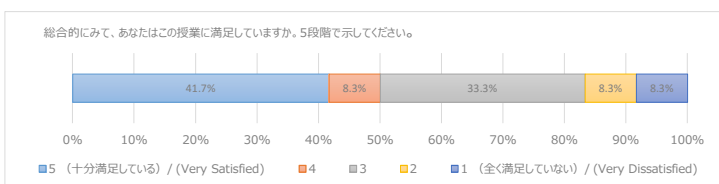


授業アンケート2018年度 集計 経済学部 (2Q・演習)

1 総合的にみて、あなたはこの授業に満足していますか。5段階で示してください。
Are you satisfied with this class overall?

回答番号	回答	N	%
1	5 (十分満足している) / (Very Satisfied)	5	41.7%
2		4	8.3%
3		3	33.3%
4		2	8.3%
5	1 (全く満足していない) / (Very Dissatisfied)	1	8.3%

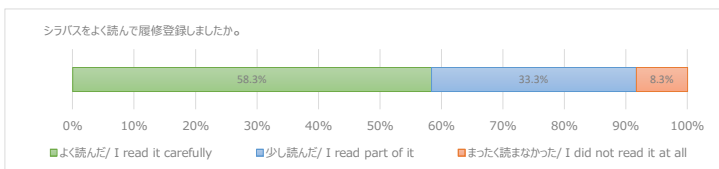
12



2 シラバスをよく読んで履修登録しましたか。
How carefully did you read the syllabus of this class before registering for the class?

回答番号	回答	N	%
1	よく読んだ / I read it carefully	7	58.3%
2	少し読んだ / I read part of it	4	33.3%
3	まったく読まなかった / I did not read it at all	1	8.3%

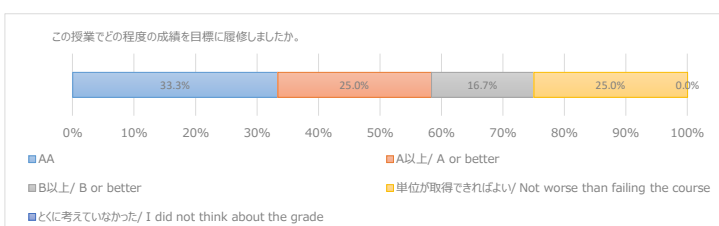
12



3 この授業でどの程度の成績を目標に履修しましたか。
What grade did you decide to aim for in this class?

回答番号	回答	N	%
1	AA	4	33.3%
2	A以上 / A or better	3	25.0%
3	B以上 / B or better	2	16.7%
4	単位が取得できればよい / Not worse than failing the course	3	25.0%
5	とくに考えていなかった / I did not think about the grade	0	0.0%

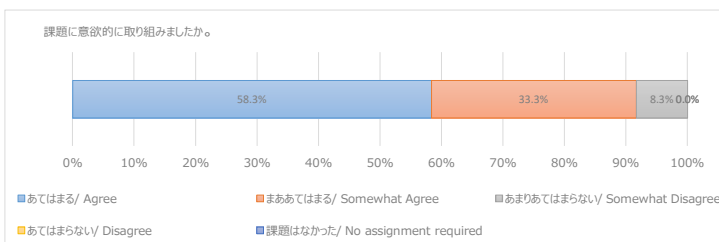
12



4 教員に指示された課題に意欲的に取り組みましたか。(予復習やレポート、授業関連の読書、調べ物等を含む)
Have you been motivated to engage in class assignments (including preparing and/or reviewing the class, writing papers, reading materials, and doing research)?

回答番号	回答	N	%
1	あてはまる / Agree	7	58.3%
2	まああてはまる / Somewhat Agree	4	33.3%
3	あまりあてはまらない / Somewhat Disagree	1	8.3%
4	あてはまらない / Disagree	0	0.0%
5	課題はなかった / No assignment required	0	0.0%

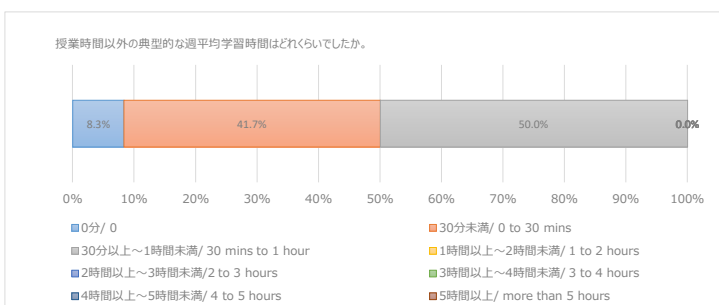
12



5 教員に指示された課題について授業時間以外の典型的な週平均学習時間はどれくらいでしたか。(予復習やレポート、授業関連の読書、調べ物等を含む)
How long did you spend on class assignments (including preparing and/or reviewing the class, writing papers, reading materials, doing research) in a typical week?

回答番号	回答	N	%
1	0分 / 0	1	8.3%
2	30分未満 / 0 to 30 mins	5	41.7%
3	30分以上～1時間未満 / 30 mins to 1 hour	6	50.0%
4	1時間以上～2時間未満 / 1 to 2 hours	0	0.0%
5	2時間以上～3時間未満 / 2 to 3 hours	0	0.0%
6	3時間以上～4時間未満 / 3 to 4 hours	0	0.0%
7	4時間以上～5時間未満 / 4 to 5 hours	0	0.0%
8	5時間以上 / more than 5 hours	0	0.0%

12

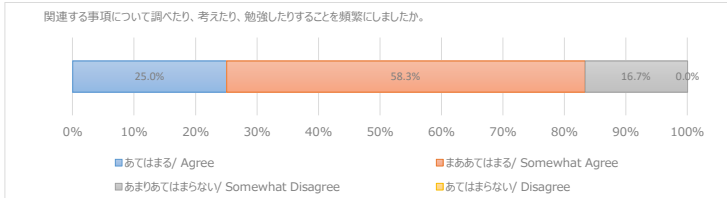


授業を受けたことで触発され、関連する事項について調べたり、考えたり、勉強したりすることを頻りにしましたか。

6 Has this class frequently motivated you to do research on, to think over, and/or to study the related topics?

回答	N	%
1 全てはまる/ Agree	3	25.0%
2 まあ全てはまる/ Somewhat Agree	7	58.3%
3 あまり全てはまらない/ Somewhat Disagree	2	16.7%
4 全てはまらない/ Disagree	0	0.0%

12

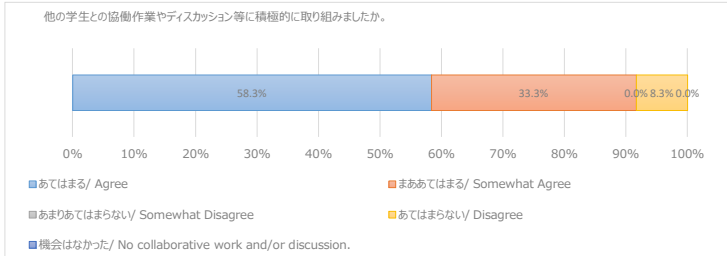


他の学生との協働作業やディスカッション等に積極的に取り組みましたか。

7 Have you actively participated in collaborative work and/or discussion with other students?

回答番号	回答	N	%
1	全てはまる/ Agree	7	58.3%
2	まあ全てはまる/ Somewhat Agree	4	33.3%
3	あまり全てはまらない/ Somewhat Disagree	0	0.0%
4	全てはまらない/ Disagree	1	8.3%
5	機会はなかった/ No collaborative work and/or discussion.	0	0.0%

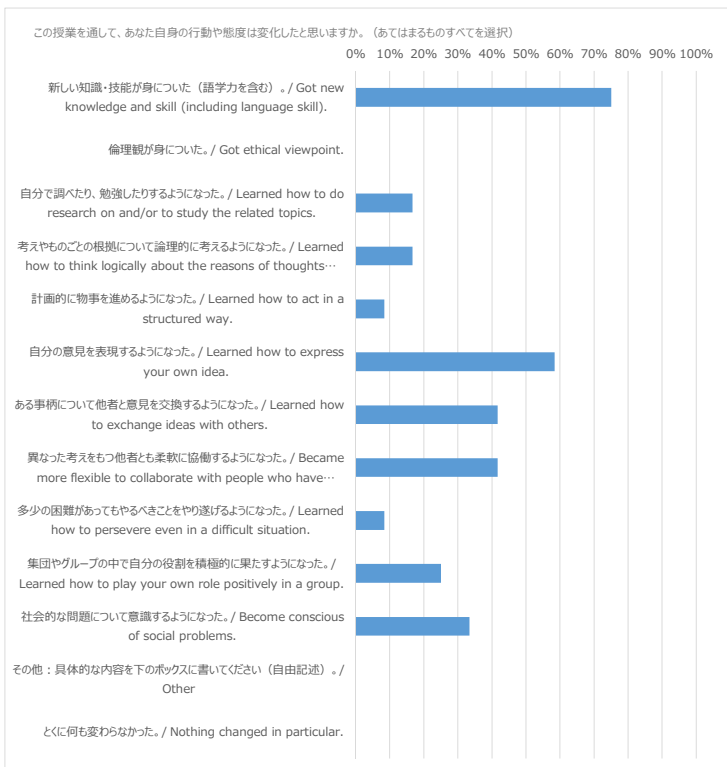
12



この授業を通して、あなた自身の行動や態度は変化しましたか。(全てはまるものすべてを選択)

8 Do you think you have changed in terms of behavior and/or attitudes through this class? (Choose any items from the list that apply.) ※パーセントは問1のN数を各項目の母数として算出しています。

回答	N	%
1 新しい知識・技能が身についた。(語学力を含む)。 / Got new knowledge and skill (including language skill).	9	75.0%
2 倫理観が身についた。/ Got ethical viewpoint.	0	0.0%
3 自分で調べたり、勉強したりするようになった。 / Learned how to do research on and/or to study the related topics.	2	16.7%
4 考えやものごとの根拠について論理的に考えるようになった。 / Learned how to think logically about the reasons of thoughts and/or things.	2	16.7%
5 計画的に物事を進めるようになった。 / Learned how to act in a structured way.	1	8.3%
6 自分の意見を表現するようになった。 / Learned how to express your own idea.	7	58.3%
7 ある事柄について他者と意見を交換するようになった。 / Learned how to exchange ideas with others.	5	41.7%
8 異なった考えをもつ他者とも柔軟に協働するようになった。 / Became more flexible to collaborate with people who have different ideas.	5	41.7%
9 多少の困難があってもやるべきことをやり遂げるようになった。 / Learned how to persevere even in a difficult situation.	1	8.3%
10 集団やグループの中で自分の役割を積極的に果たすようになった。 / Learned how to play your own role positively in a group.	3	25.0%
11 社会的な問題について意識するようになった。 / Become conscious of social problems.	4	33.3%
12 その他：具体的な内容を下のボックスに書いてください(自由記述)。 / Other	0	0.0%
13 とくに何も変わらなかった。 / Nothing changed in particular.	0	0.0%



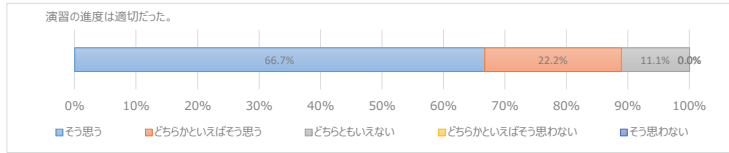
回答率

	履修者	回答者	回答率
経済_2_Q_演習	61	12	19.7%

12 演習の進度は適切だった。

回答	N	%
1 と思う	6	66.7%
2 どちらかといえば思う	2	22.2%
3 どちらともいえない	1	11.1%
4 どちらかといえばそう思わない	0	0.0%
5 そう思わない	0	0.0%

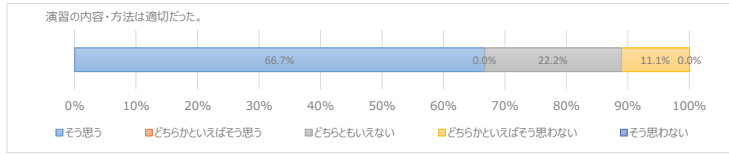
9



13 演習の内容・方法は適切だった。

回答	N	%
1 と思う	6	66.7%
2 どちらかといえば思う	0	0.0%
3 どちらともいえない	2	22.2%
4 どちらかといえばそう思わない	1	11.1%
5 そう思わない	0	0.0%

9



14 この演習を通して、新しい知識・考え方を習得できた。

回答	N	%
1 と思う	6	66.7%
2 どちらかといえば思う	2	22.2%
3 どちらともいえない	1	11.1%
4 どちらかといえばそう思わない	0	0.0%
5 そう思わない	0	0.0%

9

