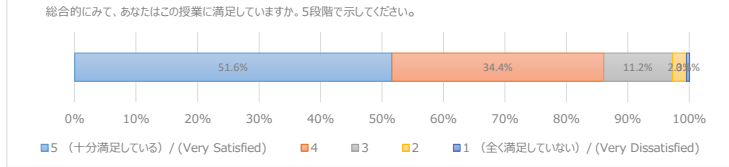


授業アンケート2018年度 集計 教育学部（前期・講義）

1 総合的にみて、あなたはこの授業に満足していますか。5段階で示してください。
Are you satisfied with this class overall?

回答番号	回答	N	%
1	5 (十分満足している) / (Very Satisfied)	1020	51.6%
2		4	681
3		3	221
4		2	45
5	1 (全く満足していない) / (Very Dissatisfied)	10	0.5%

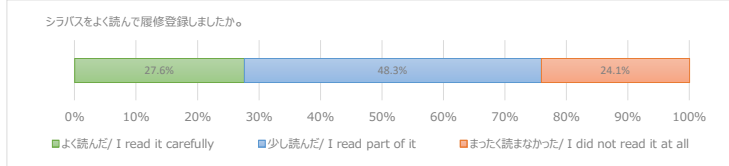
1977



2 シラバスをよく読んで履修登録しましたか。
2 How carefully did you read the syllabus of this class before registering for the class?

回答番号	回答	N	%
1	よく読んだ/ I read it carefully	544	27.6%
2	少し読んだ/ I read part of it	954	48.3%
3	まったく読まなかった/ I did not read it at all	476	24.1%

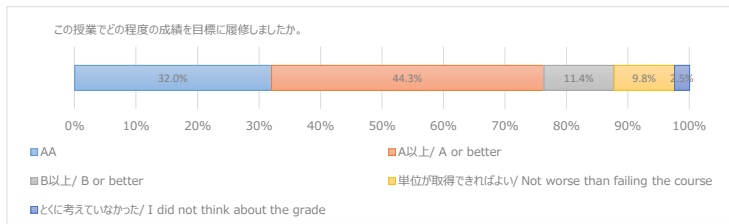
1974



3 この授業でどの程度の成績を目標に履修しましたか。
3 What grade did you decide to aim for in this class?

回答番号	回答	N	%
1	AA	633	32.0%
2	A以上/ A or better	877	44.3%
3	B以上/ B or better	226	11.4%
4	単位が取得できればよい/ Not worse than failing the course	194	9.8%
5	とくに考えていなかった/ I did not think about the grade	49	2.5%

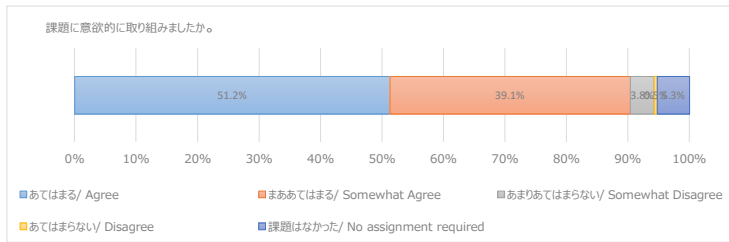
1979



4 教員に指示された課題に意欲的に取り組みましたか。（予復習やレポート、授業関連の読書、調べ物等を含む）
4 Have you been motivated to engage in class assignments (including preparing and/or reviewing the class, writing papers, reading materials, and doing research)?

回答番号	回答	N	%
1	あてはまる/ Agree	1012	51.2%
2	まああてはまる/ Somewhat Agree	773	39.1%
3	あまりあてはまらない/ Somewhat Disagree	76	3.8%
4	あてはまらない/ Disagree	10	0.5%
5	課題はなかった/ No assignment required	104	5.3%

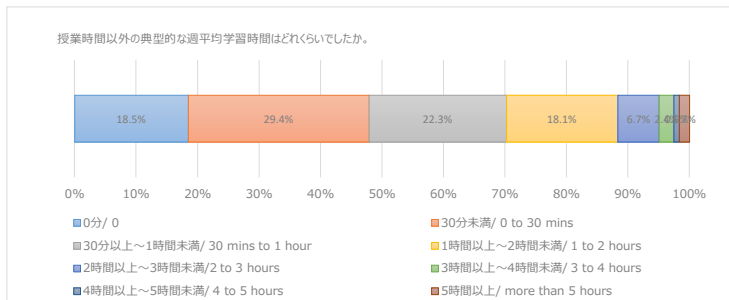
1975



5 教員に指示された課題について授業時間以外の典型的な週平均学習時間はどれくらいでしたか。（予復習やレポート、授業関連の読書、調べ物等を含む）
5 How long did you spend on class assignments (including preparing and/or reviewing the class, writing papers, reading materials, doing research) in a typical week?

回答番号	回答	N	%
1	0分/ 0	365	18.5%
2	30分未満/ 0 to 30 mins	582	29.4%
3	30分以上～1時間未満/ 30 mins to 1 hour	441	22.3%
4	1時間以上～2時間未満/ 1 to 2 hours	358	18.1%
5	2時間以上～3時間未満/ 2 to 3 hours	133	6.7%
6	3時間以上～4時間未満/ 3 to 4 hours	47	2.4%
7	4時間以上～5時間未満/ 4 to 5 hours	18	0.9%
8	5時間以上/ more than 5 hours	33	1.7%

1977

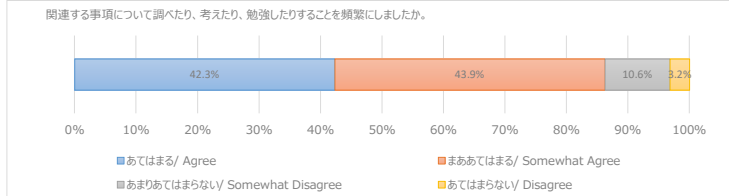


授業を受けたことで触発され、関連する事項について調べたり、考えたり、勉強したりすることを頻繁にしましたか。

6 Has this class frequently motivated you to do research on, to think over, and/or to study the related topics?

回答	N	%
1 あるいはまる/ Agree	828	42.3%
2 まああるいはまる/ Somewhat Agree	860	43.9%
3 あまりあるいはまらな/ Somewhat Disagree	207	10.6%
4 あるいはまらな/ Disagree	62	3.2%

1957

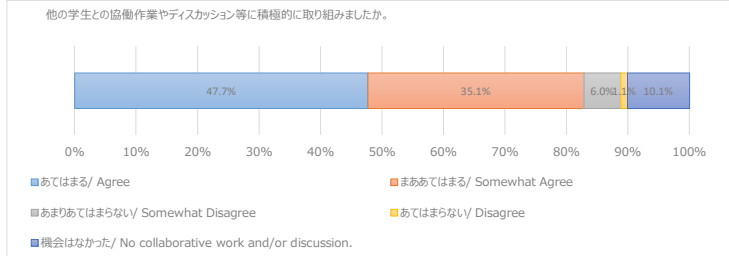


他の学生との協働作業やディスカッション等に積極的に取り組みましたか。

7 Have you actively participated in collaborative work and/or discussion with other students?

回答番号	回答	N	%
1	あるいはまる/ Agree	942	47.7%
2	まああるいはまる/ Somewhat Agree	694	35.1%
3	あまりあるいはまらな/ Somewhat Disagree	119	6.0%
4	あるいはまらな/ Disagree	21	1.1%
5	機会はなかった/ No collaborative work and/or discussion.	200	10.1%

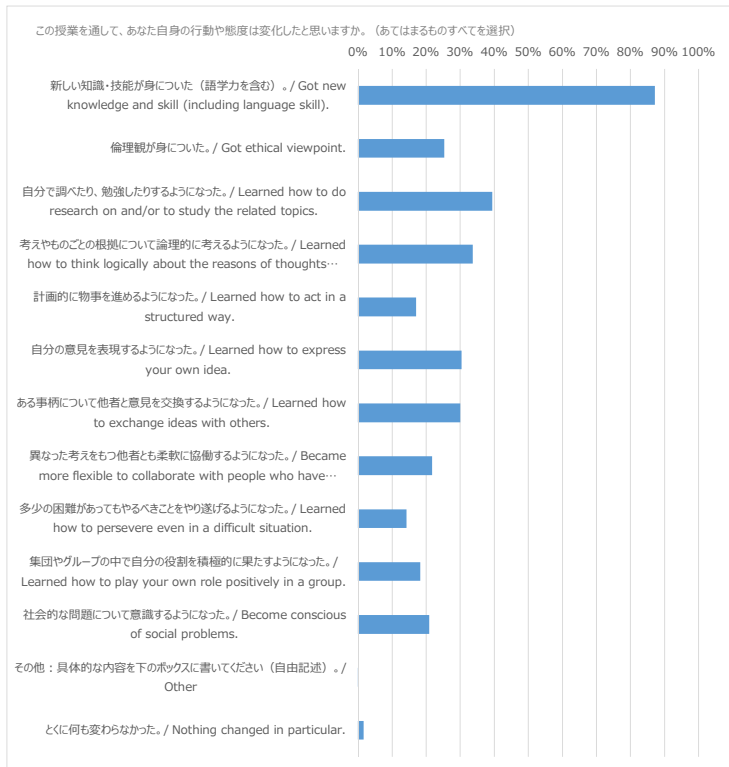
1976



この授業を通して、あなた自身の行動や態度は変化しましたか。(あるいはまるのすべてを選択)

8 Do you think you have changed in terms of behavior and/or attitudes through this class? (Choose any items from the list that apply.) ※パーセントは問1のN数を各項目の母数として算出しています。

回答	N	%
1 新しい知識・技能が身についた。(語学力を含む)。 / Got new knowledge and skill (including language skill).	1724	87.2%
2 倫理観が身についた。/ Got ethical viewpoint.	501	25.3%
3 自分で調べたり、勉強したりするようになった。 / Learned how to do research on and/or to study the related topics.	780	39.5%
4 考えやものごとの根拠について論理的に考えるようになった。 / Learned how to think logically about the reasons of thoughts and/or things.	666	33.7%
5 計画的に物事を進めるようになった。 / Learned how to act in a structured way.	338	17.1%
6 自分の意見を表現するようになった。 / Learned how to express your own idea.	602	30.5%
7 ある事柄について他者と意見を交換するようになった。 / Learned how to exchange ideas with others.	595	30.1%
8 異なった考えをもつ他者とも柔軟に協働するようになった。 / Became more flexible to collaborate with people who have different ideas.	431	21.8%
9 多少の困難があってもやるべきことをやり遂げるようになった。 / Learned how to persevere even in a difficult situation.	282	14.3%
10 集団やグループの中で自分の役割を積極的に果たすようになった。 / Learned how to play your own role positively in a group.	363	18.4%
11 社会的な問題について意識するようになった。 / Become conscious of social problems.	414	20.9%
12 その他：具体的な内容を下のボックスに書いてください(自由記述)。 / Other	6	0.3%
13 とくに何も変わらなかった。 / Nothing changed in particular.	34	1.7%



回答率

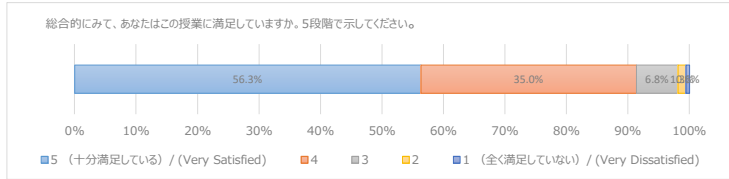
	履修者	回答者	回答率
教育_前期_講義	5637	1983	35.2%

授業アンケート2018年度 集計 教育学部（前期・演習）

1 総合的にみて、あなたはこの授業に満足していますか。5段階で示してください。
Are you satisfied with this class overall?

回答番号	回答	N	%
1	5 (十分満足している) / (Very Satisfied)	474	56.3%
2	4	295	35.0%
3	3	57	6.8%
4	2	11	1.3%
5	1 (全く満足していない) / (Very Dissatisfied)	5	0.6%

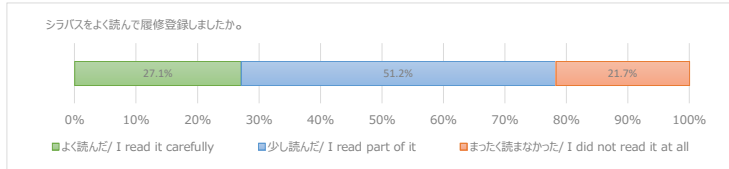
842



2 シラバスをよく読んで履修登録しましたか。
2 How carefully did you read the syllabus of this class before registering for the class?

回答番号	回答	N	%
1	よく読んだ/ I read it carefully	228	27.1%
2	少し読んだ/ I read part of it	431	51.2%
3	まったく読まなかった/ I did not read it at all	183	21.7%

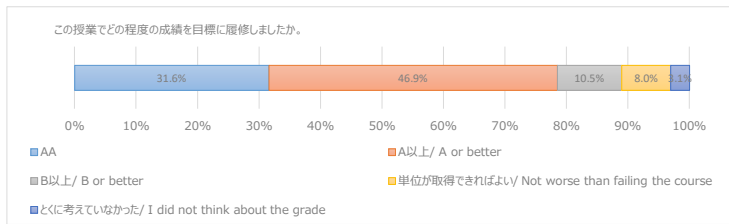
842



3 この授業でどの程度の成績を目標に履修しましたか。
3 What grade did you decide to aim for in this class?

回答番号	回答	N	%
1	AA	266	31.6%
2	A以上/ A or better	395	46.9%
3	B以上/ B or better	88	10.5%
4	単位が取得できればよい/ Not worse than failing the course	67	8.0%
5	とくに考えていなかった/ I did not think about the grade	26	3.1%

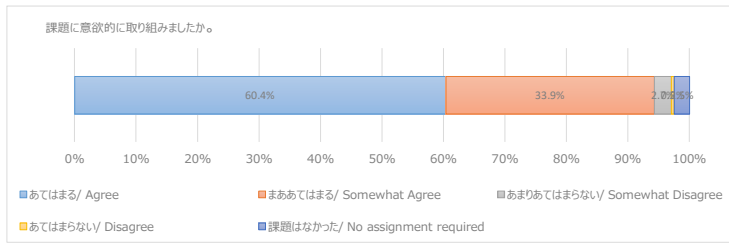
842



4 教員に指示された課題に意欲的に取り組みましたか。（予復習やレポート、授業関連の読書、調べ物等を含む）
4 Have you been motivated to engage in class assignments (including preparing and/or reviewing the class, writing papers, reading materials, and doing research)?

回答番号	回答	N	%
1	あてはまる/ Agree	507	60.4%
2	まああてはまる/ Somewhat Agree	285	33.9%
3	あまりあてはまらない/ Somewhat Disagree	23	2.7%
4	あてはまらない/ Disagree	4	0.5%
5	課題はなかった/ No assignment required	21	2.5%

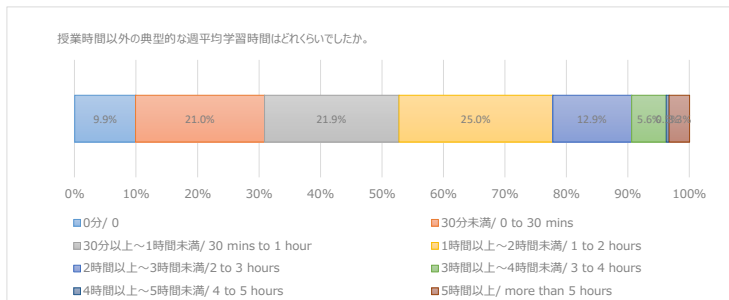
840



5 教員に指示された課題について授業時間以外の典型的な週平均学習時間はどれくらいでしたか。（予復習やレポート、授業関連の読書、調べ物等を含む）
5 How long did you spend on class assignments (including preparing and/or reviewing the class, writing papers, reading materials, doing research) in a typical week?

回答番号	回答	N	%
1	0分/ 0	83	9.9%
2	30分未満/ 0 to 30 mins	176	21.0%
3	30分以上～1時間未満/ 30 mins to 1 hour	184	21.9%
4	1時間以上～2時間未満/ 1 to 2 hours	210	25.0%
5	2時間以上～3時間未満/ 2 to 3 hours	108	12.9%
6	3時間以上～4時間未満/ 3 to 4 hours	47	5.6%
7	4時間以上～5時間未満/ 4 to 5 hours	4	0.5%
8	5時間以上/ more than 5 hours	28	3.3%

840

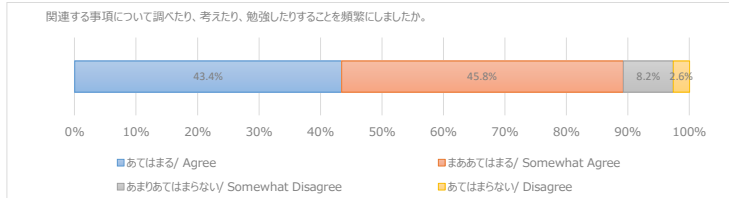


授業を受けたことで触発され、関連する事項について調べたり、考えたり、勉強したりすることを頻繁にしましたか。

6 Has this class frequently motivated you to do research on, to think over, and/or to study the related topics?

回答	N	%
1 あるいはまる/ Agree	362	43.4%
2 まああるいはまる/ Somewhat Agree	382	45.8%
3 あまりあるいはまらな/ Somewhat Disagree	68	8.2%
4 あるいはまらな/ Disagree	22	2.6%

834

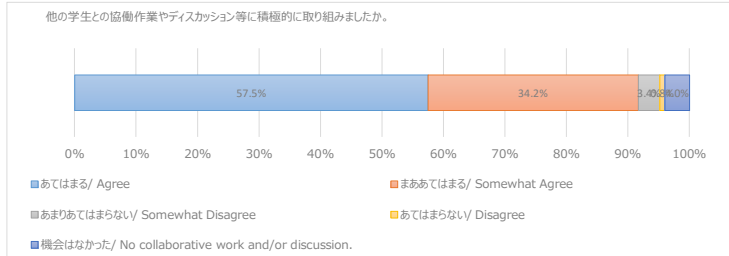


他の学生との協働作業やディスカッション等に積極的に取り組みましたか。

7 Have you actively participated in collaborative work and/or discussion with other students?

回答番号	回答	N	%
1	あるいはまる/ Agree	484	57.5%
2	まああるいはまる/ Somewhat Agree	288	34.2%
3	あまりあるいはまらな/ Somewhat Disagree	29	3.4%
4	あるいはまらな/ Disagree	7	0.8%
5	機会はなかった/ No collaborative work and/or discussion.	34	4.0%

842

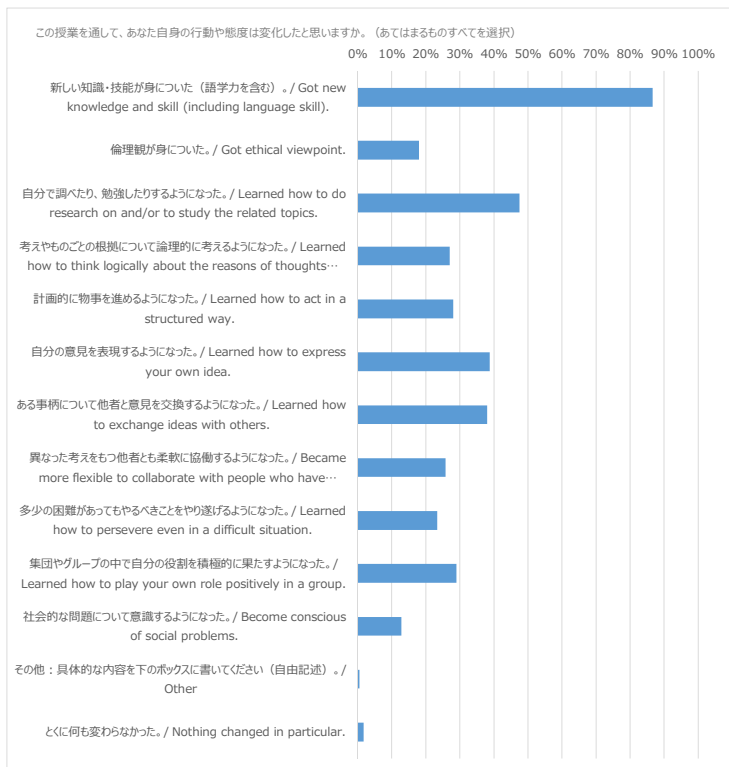


この授業を通して、あなた自身の行動や態度は変化しましたか。(あるいはまるものすべてを選択)

8 Do you think you have changed in terms of behavior and/or attitudes through this class? (Choose any items from the list that apply.)

※パーセントは問1のN数を各項目の母数として算出しています。

回答	N	%
1 新しい知識・技能が身についた。(語学力を含む)。 / Got new knowledge and skill (including language skill).	729	86.6%
2 倫理観が身についた。/ Got ethical viewpoint.	151	17.9%
3 自分で調べたり、勉強したりするようになった。 / Learned how to do research on and/or to study the related topics.	400	47.5%
4 考えやものごとの根拠について論理的に考えるようになった。 / Learned how to think logically about the reasons of thoughts and/or things.	227	27.0%
5 計画的に物事を進めるようになった。 / Learned how to act in a structured way.	236	28.0%
6 自分の意見を表現するようになった。 / Learned how to express your own idea.	326	38.7%
7 ある事柄について他者と意見を交換するようになった。 / Learned how to exchange ideas with others.	320	38.0%
8 異なった考えをもつ他者とも柔軟に協働するようになった。 / Became more flexible to collaborate with people who have different ideas.	217	25.8%
9 多少の困難があってもやるべきことをやり遂げるようになった。 / Learned how to persevere even in a difficult situation.	196	23.3%
10 集団やグループの中で自分の役割を積極的に果たすようになった。 / Learned how to play your own role positively in a group.	244	29.0%
11 社会的な問題について意識するようになった。 / Become conscious of social problems.	108	12.8%
12 その他：具体的な内容を下のボックスに書いてください(自由記述)。 / Other	4	0.5%
13 とくに何も変わらなかった。 / Nothing changed in particular.	14	1.7%



回答率

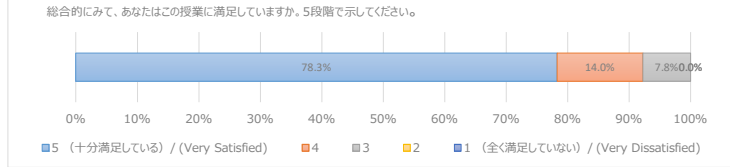
	履修者	回答者	回答率
教育_前期_演習	2427	846	34.9%

授業アンケート2018年度 集計 教育学部（前期・演習）

1 総合的にみて、あなたはこの授業に満足していますか。5段階で示してください。
Are you satisfied with this class overall?

回答番号	回答	N	%
1	5 (十分満足している) / (Very Satisfied)	101	78.3%
2		4	14.0%
3		3	7.8%
4		2	0.0%
5	1 (全く満足していない) / (Very Dissatisfied)	0	0.0%

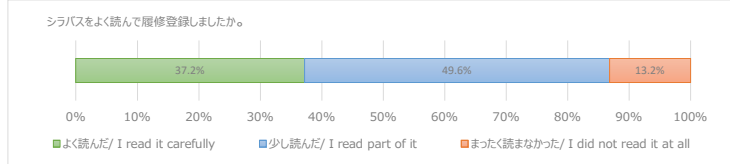
129



2 シラバスをよく読んで履修登録しましたか。
How carefully did you read the syllabus of this class before registering for the class?

回答番号	回答	N	%
1	よく読んだ/ I read it carefully	48	37.2%
2	少し読んだ/ I read part of it	64	49.6%
3	まったく読まなかった/ I did not read it at all	17	13.2%

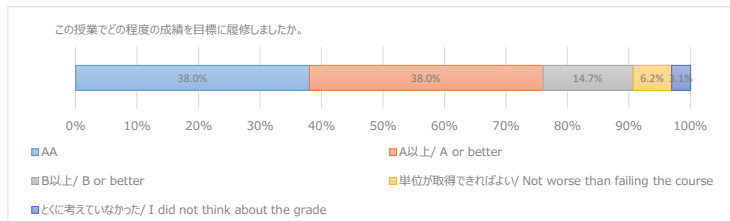
129



3 この授業でどの程度の成績を目標に履修しましたか。
What grade did you decide to aim for in this class?

回答番号	回答	N	%
1	AA	49	38.0%
2	A以上/ A or better	49	38.0%
3	B以上/ B or better	19	14.7%
4	単位が取得できればよい/ Not worse than failing the course	8	6.2%
5	とくに考えていなかった/ I did not think about the grade	4	3.1%

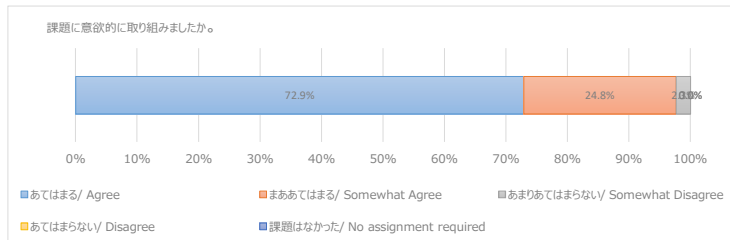
129



4 教員に指示された課題に意欲的に取り組みましたか。(予復習やレポート、授業関連の読書、調べ物等を含む)
Have you been motivated to engage in class assignments (including preparing and/or reviewing the class, writing papers, reading materials, and doing research)?

回答	N	%
1 あてはまる/ Agree	94	72.9%
2 まああてはまる/ Somewhat Agree	32	24.8%
3 あまりあてはまらない/ Somewhat Disagree	3	2.3%
4 あてはまらない/ Disagree	0	0.0%
5 課題はなかった/ No assignment required	0	0.0%

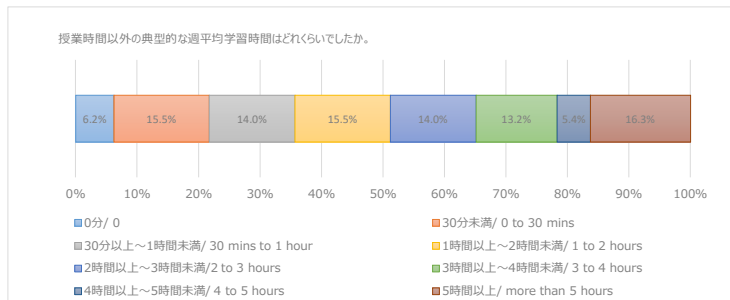
129



5 教員に指示された課題について授業時間以外の典型的な週平均学習時間はどれくらいでしたか。(予復習やレポート、授業関連の読書、調べ物等を含む)
How long did you spend on class assignments (including preparing and/or reviewing the class, writing papers, reading materials, doing research) in a typical week?

回答	N	%
1 0分/ 0	8	6.2%
2 30分未満/ 0 to 30 mins	20	15.5%
3 30分以上～1時間未満/ 30 mins to 1 hour	18	14.0%
4 1時間以上～2時間未満/ 1 to 2 hours	20	15.5%
5 2時間以上～3時間未満/ 2 to 3 hours	18	14.0%
6 3時間以上～4時間未満/ 3 to 4 hours	17	13.2%
7 4時間以上～5時間未満/ 4 to 5 hours	7	5.4%
8 5時間以上/ more than 5 hours	21	16.3%

129

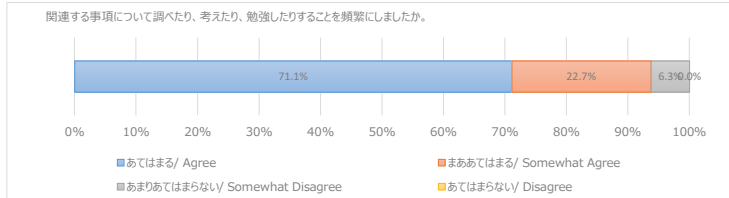


授業を受けたことで触発され、関連する事項について調べたり、考えたり、勉強したりすることを頻りにしましたか。

6 Has this class frequently motivated you to do research on, to think over, and/or to study the related topics?

回答	N	%
1 绝对是まる/ Agree	91	71.1%
2 まあ绝对是まる/ Somewhat Agree	29	22.7%
3 あまり绝对是まるない/ Somewhat Disagree	8	6.3%
4 绝对是まるない/ Disagree	0	0.0%

128

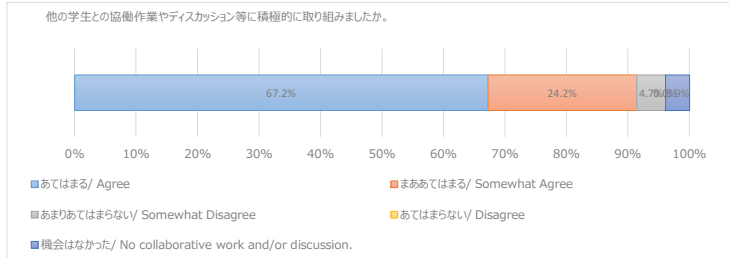


他の学生との協働作業やディスカッション等に積極的に取り組みましたか。

7 Have you actively participated in collaborative work and/or discussion with other students?

回答番号	回答	N	%
1	绝对是まる/ Agree	86	67.2%
2	まあ绝对是まる/ Somewhat Agree	31	24.2%
3	あまり绝对是まるない/ Somewhat Disagree	6	4.7%
4	绝对是まるない/ Disagree	0	0.0%
5	機会がなかった/ No collaborative work and/or discussion.	5	3.9%

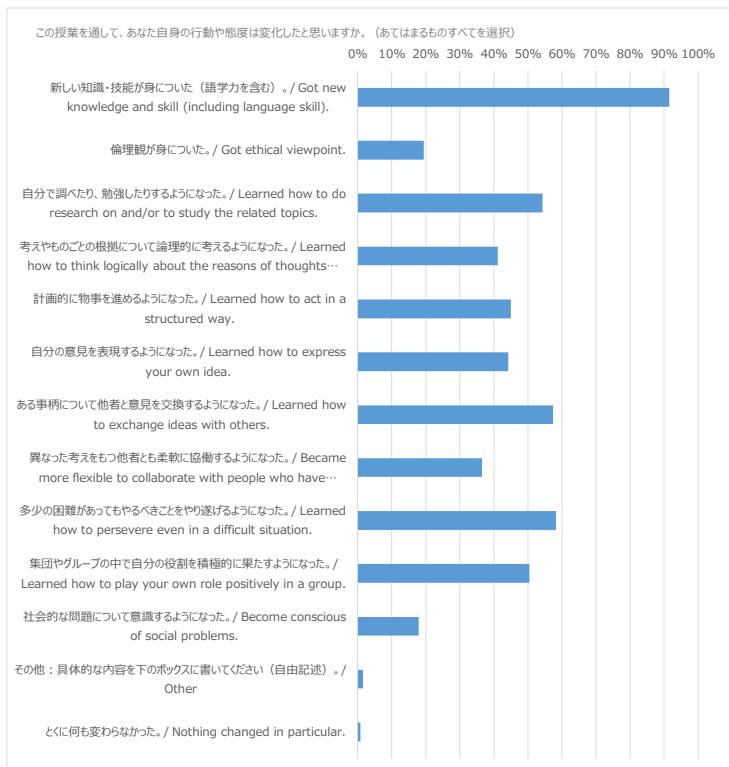
128



この授業を通して、あなた自身の行動や態度は変化しましたか。(绝对是まるものすべてを選択)

8 Do you think you have changed in terms of behavior and/or attitudes through this class? (Choose any items from the list that apply.) ※パーセントは問 1 のN数を各項目の母数として算出しています。

回答	N	%
1 新しい知識・技能が身についた。(語学力を含む)。 / Got new knowledge and skill (including language skill).	118	91.5%
2 倫理観が身についた。/ Got ethical viewpoint.	25	19.4%
3 自分で調べたり、勉強したりするようになった。 / Learned how to do research on and/or to study the related topics.	70	54.3%
4 考えやものごとの根拠について論理的に考えるようになった。 / Learned how to think logically about the reasons of thoughts and/or things.	53	41.1%
5 計画的に物事を進めるようになった。 / Learned how to act in a structured way.	58	45.0%
6 自分の意見を表現するようになった。 / Learned how to express your own idea.	57	44.2%
7 ある事柄について他者と意見を交換するようになった。 / Learned how to exchange ideas with others.	74	57.4%
8 異なった考えをもつ他者とも柔軟に協働するようになった。 / Became more flexible to collaborate with people who have different ideas.	47	36.4%
9 多少の困難があってもやるべきことをやり遂げるようになった。 / Learned how to persevere even in a difficult situation.	75	58.1%
10 集団やグループの中で自分の役割を積極的に果たすようになった。 / Learned how to play your own role positively in a group.	65	50.4%
11 社会的な問題について意識するようになった。 / Become conscious of social problems.	23	17.8%
12 その他：具体的な内容を下のボックスに書いてください (自由記述)。 / Other	2	1.6%
13 とくに何も変わらなかった。 / Nothing changed in particular.	1	0.8%



回答率

	履修者	回答者	回答率
教育_前期_演習	393	129	32.8%