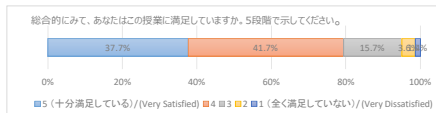


1 総合的にみて、あなたはこの授業に満足していますか。5段階で示してください。

回答番号	回答	N	%
1	5 (十分満足している) / (Very Satisfied)	250	37.7%
2	4	277	41.7%
3	3	104	15.7%
4	2	24	3.6%
5	1 (全く満足していない) / (Very Dissatisfied)	9	1.4%

664



シラバスをよく読んで履修登録しましたか。

2 How carefully did you read the syllabus of this class before registering for the class?

回答番号	回答	N	%
1	よく読んだ / I read it carefully	211	31.9%
2	少し読んだ / I read part of it	368	55.7%
3	まったく読まなかった / I did not read it at all	82	12.4%

661

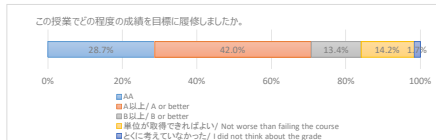


この授業でどの程度の成績を目標に履修しましたか。

3 What grade did you decide to aim for in this class?

回答番号	回答	N	%
1	AA	190	28.7%
2	A以上 / A or better	278	42.0%
3	B以上 / B or better	89	13.4%
4	単位が取得できればよい / Not worse than failing the course	94	14.2%
5	とくに考えていなかった / I did not think about the grade	11	1.7%

662

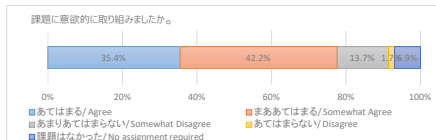


教員に指示された課題に意欲的に取り組みましたか。(予復習やレポート、授業関連の読書、調べ物等を含む)

4 Have you been motivated to engage in class assignments (including preparing and/or reviewing the class, writing papers, reading materials, and doing

回答	N	%
1 あるいは / Agree	235	35.4%
2 まああるいは / Somewhat Agree	280	42.2%
3 あまりあるいは / Somewhat Disagree	91	13.7%
4 あるいは / Disagree	46	6.9%
5 課題はなかった / No assignment required	46	6.9%

663

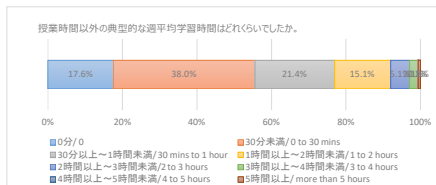


教員に指示された課題について授業時間以外の典型的な週平均学習時間はどれくらいでしたか。(予復習やレポート、授業関連の読書、調べ物等を含む)

5 How long did you spend on class assignments (including preparing and/or reviewing the class, writing papers, reading materials, doing research) in a typical week?

回答	N	%
1 0分 / 0	117	17.6%
2 30分未満 / 0 to 30 mins	252	38.0%
3 30分以上～1時間未満 / 30 mins to 1 hour	142	21.4%
4 1時間以上～2時間未満 / 1 to 2 hours	100	15.1%
5 2時間以上～3時間未満 / 2 to 3 hours	34	5.1%
6 3時間以上～4時間未満 / 3 to 4 hours	14	2.1%
7 4時間以上～5時間未満 / 4 to 5 hours	1	0.2%
8 5時間以上 / more than 5 hours	4	0.6%

664

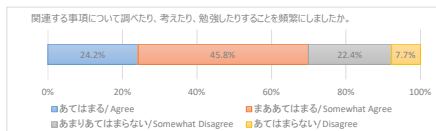


授業を受けたことで触発され、関連する事項について調べたり、考えたり、勉強したりすることを経験しましたか。

6 Has this class frequently motivated you to do research on, to think over, and/or to study the related topics?

回答	N	%
1 あるいは / Agree	160	24.2%
2 まああるいは / Somewhat Agree	303	45.8%
3 あまりあるいは / Somewhat Disagree	148	22.4%
4 あるいは / Disagree	51	7.7%

662

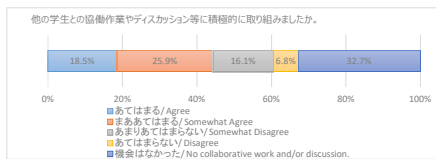


他の学生との協働作業やディスカッション等に積極的に取り組みましたか。

7 Have you actively participated in collaborative work and/or discussion with other students?

回答番号	回答	N	%
1	あるいは / Agree	123	18.5%
2	まああるいは / Somewhat Agree	172	25.9%
3	あまりあるいは / Somewhat Disagree	107	16.1%
4	あるいは / Disagree	45	6.8%
5	機会がなかった / No collaborative work and/or discussion.	217	32.7%

664

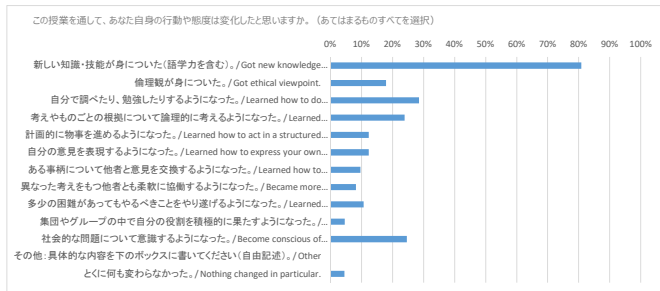


この授業を通して、あなた自身の行動や態度は変化しましたか。(あるいはまるものすべてを選択)

8 Do you think you have changed in terms of behavior and/or attitudes through this class? (Choose any items from the list that apply.)

※パーセントは問1のN数を各項目の分母として算出しています。

回答	N	%
1 新しい知識・技能が身についた(語学力を含む) / Got new knowledge and skill (including language skill).	537	80.9%
2 倫理観が身についた / Got ethical viewpoint.	119	17.9%
3 自分で調べたり、勉強したりするようになった。 / Learned how to do research on and/or to study the related topics.	190	28.6%
4 考えやものごとの根拠について論理的に考えるようになった。 / Learned how to think logically about the reasons of thoughts.	159	23.9%
5 計画的に物事を進めるようになった。 / Learned how to act in a structured way.	82	12.3%
6 自分の意見を表現するようになった。 / Learned how to express your own idea.	82	12.3%
7 ある事柄について他者と意見を交換するようになった。 / Learned how to exchange ideas with others.	64	9.6%
8 異なった考えをもつ他者とも柔軟に協働するようになった。 / Became more flexible to collaborate with people who have different ideas.	55	8.3%
9 多少の困難があってもやるべきことをやり遂げるようになった。 / Learned how to persevere even in a difficult situation.	71	10.7%
10 集団やグループの中で自分の役割を積極的に果たすようになった。 / Learned how to play your own role positively in a group.	31	4.7%
11 社会的な問題について意識するようになった。 / Became conscious of social problems.	164	24.7%
12 その他(具体的な内容を下のボックスに書いてください)(自由記述) / Other	1	0.2%
13 とくに何も変わらなかった。 / Nothing changed in particular.	30	4.5%



学部 後期・3Q・4Q(講義)