

1 総合的にみて、あなたはこの授業に満足していますか。5段階で示してください。

回答番号	回答	N	%
5	(十分満足している) / (Very Satisfied)	436	40.2%
4		402	37.1%
3		188	17.3%
2		30	2.8%
1	(全く満足していない) / (Very Dissatisfied)	29	2.8%
1085			

シラバスをよく読んで履修登録しましたか。

2 How carefully did you read the syllabus of this class before registering for the class?

回答番号	回答	N	%
1	よく読んだ / I read it carefully	328	30.2%
2	少し読んだ / I read part of it	538	49.5%
3	まったく読まなかった / I did not read it at all	220	20.3%
1086			

3 この授業でどの程度の成績を目標に履修しましたか。

回答番号	回答	N	%
1	AA	359	33.1%
2	A以上 / A or better	387	35.6%
3	B以上 / B or better	164	15.1%
4	単位が取得できればよい / Not worse than failing the course	159	14.6%
5	とくに考えていなかった / I did not think about the grade	17	1.6%
1086			

4 教員に指示された課題に意欲的に取り組みましたか。(予復習やレポート、授業関連の読書、調べ物等を含む)

Have you been motivated to engage in class assignments (including preparing and/or reviewing the class, writing papers, reading materials, and doing

回答	N	%
1 全てはまる / Agree	398	36.7%
2 まあ全てはまる / Somewhat Agree	475	43.9%
3 あまり全てはまらない / Somewhat Disagree	148	13.7%
4 全てはまらない / Disagree	14	1.3%
5 課題はなかった / No assignment required	48	4.4%
1083		

教員に指示された課題について授業時間以外の典型的な週平均学習時間はどれくらいでしたか。(予復習やレポート、授業関連の読書、調べ物等を含む)

5 How long did you spend on class assignments (including preparing and/or reviewing the class, writing papers, reading materials, doing research) in a typical week?

回答	N	%
1 0分 / 0	104	9.6%
2 30分未満 / 0 to 30 mins	278	25.6%
3 30分以上～1時間未満 / 30 mins to 1 hour	327	30.1%
4 1時間以上～2時間未満 / 1 to 2 hours	234	21.5%
5 2時間以上～3時間未満 / 2 to 3 hours	90	8.4%
6 3時間以上～4時間未満 / 3 to 4 hours	26	2.4%
7 4時間以上～5時間未満 / 4 to 5 hours	11	1.0%
8 5時間以上 / more than 5 hours	26	2.4%
1086		

授業を受けたことで触発され、関連する事項について調べたり、考えたり、勉強したりすることを頻りにしましたか。

6 Has this class frequently motivated you to do research on, to think over, and/or to study the related topics?

回答	N	%
1 全てはまる / Agree	302	28.1%
2 まあ全てはまる / Somewhat Agree	523	48.6%
3 あまり全てはまらない / Somewhat Disagree	192	17.8%
4 全てはまらない / Disagree	59	5.5%
1076		

他の学生との協働作業やディスカッション等に積極的に取り組みましたか。

7 Have you actively participated in collaborative work and/or discussion with other students?

回答番号	回答	N	%
1	全てはまる / Agree	245	22.6%
2	まあ全てはまる / Somewhat Agree	348	32.1%
3	あまり全てはまらない / Somewhat Disagree	187	17.2%
4	全てはまらない / Disagree	51	4.7%
5	機会がなかった / No collaborative work and/or discussion.	254	23.4%
1085			

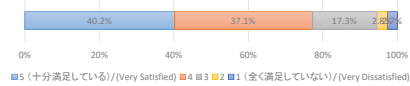
この授業を通して、あなた自身の行動や態度は変化しましたか。(全てはまるものすべてを選択)

8 Do you think you have changed in terms of behavior and/or attitudes through this class? (Choose any items from the list that apply.)

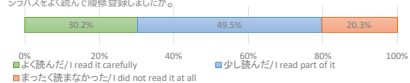
※パーセントは問1のN数を各項目の分母として算出しています。

回答	N	%
1 新しい知識・技能が身についた(語学力を含む) / Got new knowledge and skill (including language skill).	842	77.6%
2 倫理観が身についた / Got ethical viewpoint.	168	15.5%
3 自分で調べたり、勉強したりするようになった。 / Learned how to do research on and/or to study the related topics.	343	31.6%
4 考えやものごとの根拠について論理的に考えるようになった。 / Learned how to think logically about the reasons of thoughts.	250	23.0%
5 計画的に物事を進めるようになった。 / Learned how to act in a structured way.	137	12.6%
6 自分の意見を表現するようになった。 / Learned how to express your own idea.	66	6.1%
7 ある事柄について他者と意見を交換するようになった。 / Learned how to exchange ideas with others.	82	7.6%
8 異なった考えをもつ他者とも柔軟に協働するようになった。 / Became more flexible to collaborate with people who have different.	51	4.7%
9 多少の困難があってもやるべきことをやり遂げるようになった。 / Learned how to persevere even in a difficult situation.	98	9.0%
10 集団やグループの中で自分の役割を積極的に果たすようになった。 / Learned how to play your own role positively in a group.	34	3.1%
11 社会的な問題について意識するようになった。 / Become conscious of social problems.	72	6.6%
12 その他: 具体的な内容を下のボックスに書いてください(自由記述) / Other	13	1.2%
13 とくに何も変わらなかった。 / Nothing changed in particular.	66	6.3%

総合的にみて、あなたはこの授業に満足していますか。5段階で示してください。



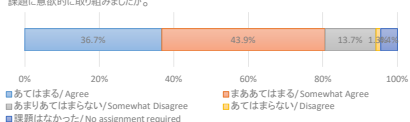
シラバスをよく読んで履修登録しましたか。



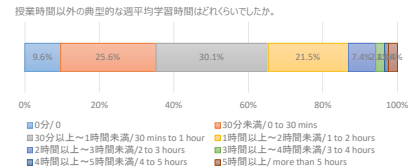
この授業でどの程度の成績を目標に履修しましたか。



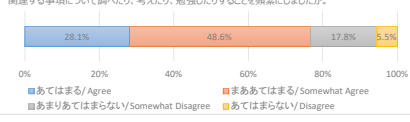
課題に意欲的に取り組みましたか。



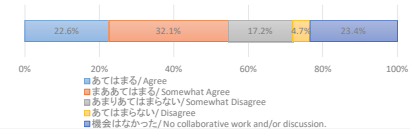
授業時間以外の典型的な週平均学習時間はどれくらいでしたか。



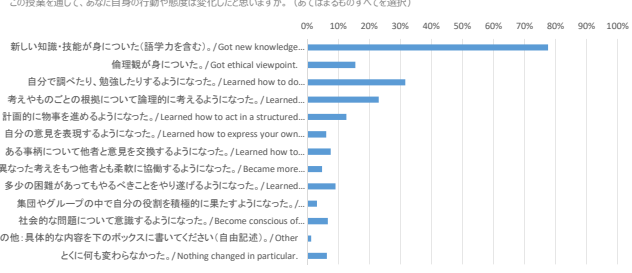
関連する事項について調べたり、考えたり、勉強したりすることを頻りにしましたか。



他の学生との協働作業やディスカッション等に積極的に取り組みましたか。

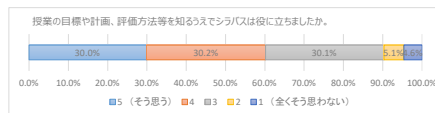


この授業を通して、あなた自身の行動や態度は変化しましたか。(全てはまるものすべてを選択)



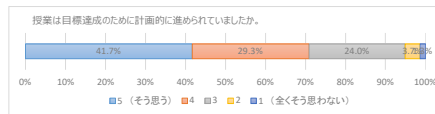
12 授業の目標や計画、評価方法等を知らうでシラバスは役に立ちましたか。

回答	N	%	
1 5 (そう思う)	313	30.0%	
2	4	316	30.2%
3	3	315	30.1%
4	2	53	5.1%
5 1 (全くそう思わない)	48	4.6%	
1045			



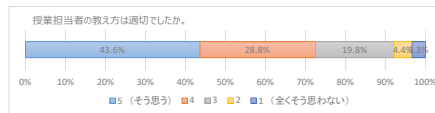
13 授業は目標達成のために計画的に進められていましたか。

回答	N	%	
1 5 (そう思う)	436	41.7%	
2	4	306	29.3%
3	3	251	24.0%
4	2	39	3.7%
5 1 (全くそう思わない)	14	1.3%	
1046			



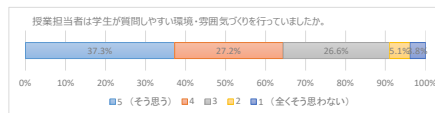
14 授業担当者の教え方は適切でしたか。

回答	N	%	
1 5 (そう思う)	457	43.6%	
2	4	302	28.8%
3	3	207	19.8%
4	2	46	4.4%
5 1 (全くそう思わない)	35	3.3%	
1047			



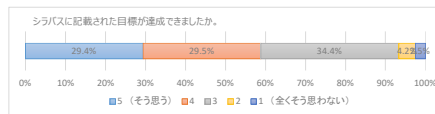
15 授業担当者は学生が質問しやすい環境・雰囲気づくりを行っていましたか。

回答	N	%	
1 5 (そう思う)	391	37.3%	
2	4	285	27.2%
3	3	279	26.6%
4	2	54	5.1%
5 1 (全くそう思わない)	40	3.8%	
1049			



16 シラバスに記載された目標が達成できましたか。

回答	N	%	
1 5 (そう思う)	308	29.4%	
2	4	309	29.5%
3	3	361	34.4%
4	2	44	4.2%
5 1 (全くそう思わない)	26	2.5%	
1048			



17 授業の分量や、程度は適切でしたか。

回答	N	%	
1 5 (そう思う)	416	39.7%	
2	4	306	29.2%
3	3	249	23.7%
4	2	53	5.1%
5 1 (全くそう思わない)	25	2.4%	
1049			

