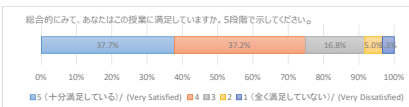


総合的にみて、あなたはこの授業に満足していますか。5段階で示してください。
Are you satisfied with this class overall?

回答番号	回答	N	%
1	5 (十分満足している) / (Very Satisfied)	227	37.7%
2	4	224	37.2%
3	3	101	16.8%
4	2	30	5.0%
5	1 (全く満足していない) / (Very Dissatisfied)	20	3.3%
		602	



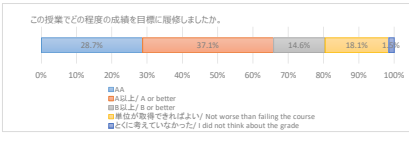
シラバスをよく読んで履修登録しましたか。
How carefully did you read the syllabus of this class before registering for the class?

回答番号	回答	N	%
1	よく読んだ / I read it carefully.	321	53.1%
2	少し読んだ / I read part of it.	257	42.5%
3	まったく読まなかった / I did not read it at all.	26	4.3%
		604	



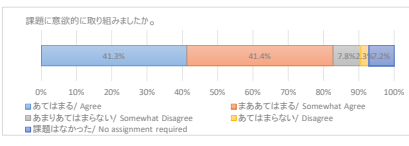
この授業でどの程度の成績を目標に履修しましたか。
What grade did you decide to aim for in this class?

回答番号	回答	N	%
1	AA	173	28.7%
2	A以上 / A or better	224	37.1%
3	B以上 / B or better	88	14.6%
4	単位が取得できればよい / Not worse than failing the course	109	18.1%
5	どこも考えていなかった / I did not think about the grade.	9	1.5%
		603	



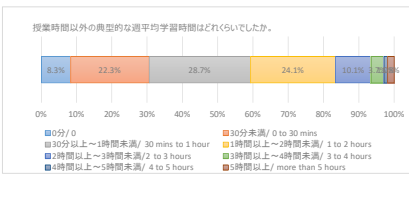
教員に指示された課題に意欲的に取り組みましたか。(予復習やレポート、授業関連の読書、調べ物等を含む)
Have you been motivated to engage in class assignments (including preparing and/or reviewing the class, writing papers, reading materials, and doing

回答番号	回答	N	%
1	あてはまる / Agree	248	41.3%
2	まああてはまる / Somewhat Agree	249	41.4%
3	あまりあてはまらない / Somewhat Disagree	47	7.8%
4	あてはまらない / Disagree	14	2.3%
5	課題はなかった / No assignment required	43	7.2%
		601	



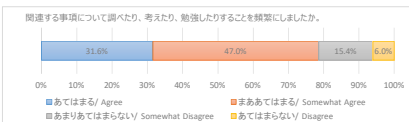
教員に指示された課題について授業時間以外の典型的な週平均学習時間はどれくらいでしたか。(予復習やレポート、授業関連の読書、調べ物等を含む)
How long did you spend on class assignments (including preparing and/or reviewing the class, writing papers, reading materials, doing research) in a typical week?

回答	N	%	
1 0分 / 0	50	8.3%	
2 30分未満 / 0 to 30 mins	134	22.3%	
3 30分以上～1時間未満 / 30 mins to 1 hour	173	28.7%	
4 1時間以上～2時間未満 / 1 to 2 hours	145	24.1%	
5 2時間以上～3時間未満 / 2 to 3 hours	61	10.1%	
6 3時間以上～4時間未満 / 3 to 4 hours	22	3.7%	
7 4時間以上～5時間未満 / 4 to 5 hours	6	1.0%	
8 5時間以上 / more than 5 hours	11	1.8%	
		602	



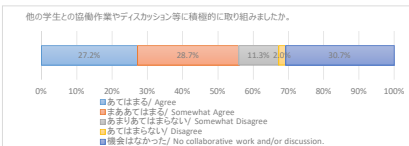
授業を受けたことで触発され、関連する事項について調べたり、考えたり、勉強したりすることを頻繁にしましたか。
Has this class frequently motivated you to do research on, to think over, and/or to study the related topics?

回答番号	回答	N	%
1	あてはまる / Agree	189	31.6%
2	まああてはまる / Somewhat Agree	281	47.0%
3	あまりあてはまらない / Somewhat Disagree	92	15.4%
4	あてはまらない / Disagree	38	6.0%
		599	



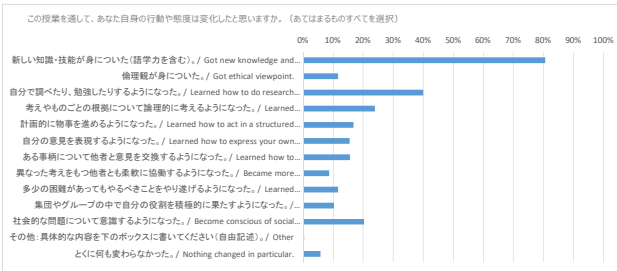
他の学生との協働作業やディスカッション等に積極的に取り組みましたか。
Have you actively participated in collaborative work and/or discussion with other students?

回答番号	回答	N	%
1	あてはまる / Agree	164	27.2%
2	まああてはまる / Somewhat Agree	173	28.7%
3	あまりあてはまらない / Somewhat Disagree	68	11.3%
4	あてはまらない / Disagree	12	2.0%
5	機会はなかった / No collaborative work and/or discussion.	185	30.7%
		602	



この授業を通して、あなた自身の行動や態度は変化しましたか。(あてはまるものすべてを選択)
Do you think you have changed in terms of behavior and/or attitudes through this class? (Choose any items from the list that apply.)

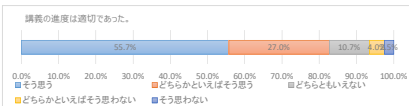
回答	N	%
1 新しい知識・技能が身についた(語学力を含む)。 / Got new knowledge and skill (including language skill).	485	80.6%
2 倫理観が身についた。 / Got ethical viewpoint.	70	11.8%
3 自分で調べたり、勉強したりするようになった。 / Learned how to do research on and/or to study the related topics.	241	40.0%
4 考えやものごとの根拠について論理的に考えるようになった。 / Learned how to think logically about the reasons of thoughts and/or things.	144	23.9%
5 計画的に物事を進めるようになった。 / Learned how to act in a structured way.	101	16.8%
6 自分の意見を表現するようになった。 / Learned how to express your own ideas.	93	15.4%
7 ある事柄について他者と意見を交換するようになった。 / Learned how to exchange ideas with others.	94	15.6%
8 異なった考えをもつ他者とも柔軟に協働するようになった。 / Became more flexible to collaborate with people who have different	52	8.6%
9 多少の困難があってもやるべきことをやり続けるようになった。 / Learned how to persevere even in a difficult situation.	70	11.6%
10 集団やグループの中で自分の役割を積極的に果たすようになった。 / Learned how to play your own role positively in a group.	62	10.3%
11 社会的な問題について意識するようになった。 / Became conscious of social problems.	122	20.3%
12 その他、具体的な内容を下のボックスに書いてください(自由記述)。 / Other	2	0.3%
13 どれも何もう変わらなかった。 / Nothing changed in particular.	35	5.8%



経済学部 後期・3Q・4Q(講義)

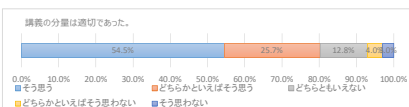
12 講義の進度は適切であった。
How appropriate was the pace of the lecture?

回答	N	%	
1 そう思う	332	55.7%	
2 どちらかといえばそう思う	161	27.0%	
3 どちらともいえない	64	10.7%	
4 どちらかといえばそう思わない	24	4.0%	
5 そう思わない	15	2.5%	
		596	



13 講義の分量は適切であった。
How appropriate was the amount of the lecture?

回答	N	%	
1 そう思う	325	54.5%	
2 どちらかといえばそう思う	153	25.7%	
3 どちらともいえない	76	12.8%	
4 どちらかといえばそう思わない	24	4.0%	
5 そう思わない	18	3.0%	
		596	



14 どこが重要なポイントであるかよくわかった。
Where were the important points clearly understood?

回答	N	%	
1 そう思う	257	43.0%	
2 どちらかといえばそう思う	176	29.5%	
3 どちらともいえない	96	16.1%	
4 どちらかといえばそう思わない	37	6.2%	
5 そう思わない	31	5.2%	
		597	

