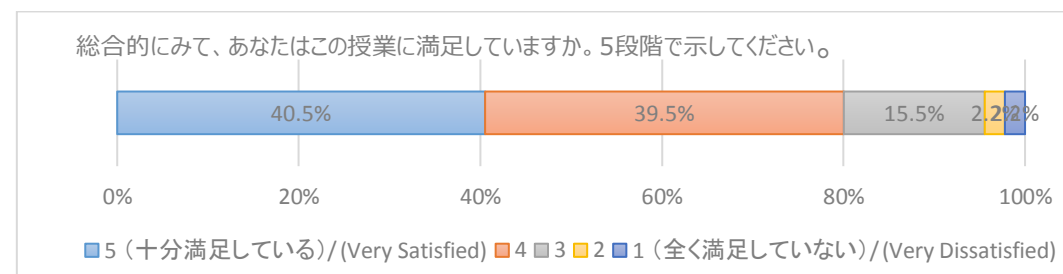


1 総合的にみて、あなたはこの授業に満足していますか。5段階で示してください。

回答番号	回答	N	%
1	5 (十分満足している) / (Very Satisfied)	201	40.5%
2		196	39.5%
3		77	15.5%
4		11	2.2%
5	1 (全く満足していない) / (Very Dissatisfied)	11	2.2%

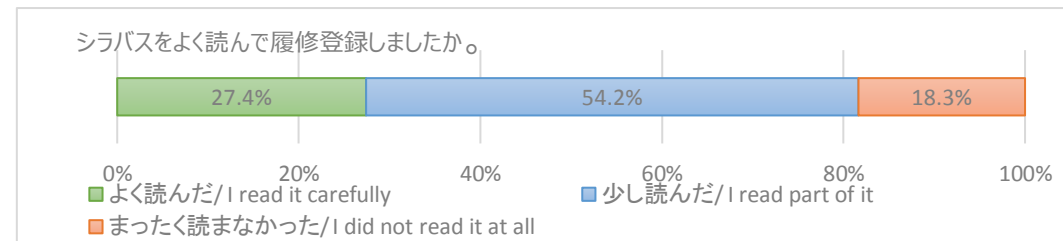
496



2 シラバスをよく読んで履修登録しましたか。  
2 How carefully did you read the syllabus of this class before registering for the class?

回答番号	回答	N	%
1	よく読んだ / I read it carefully	136	27.4%
2	少し読んだ / I read part of it	269	54.2%
3	まったく読まなかった / I did not read it at all	91	18.3%

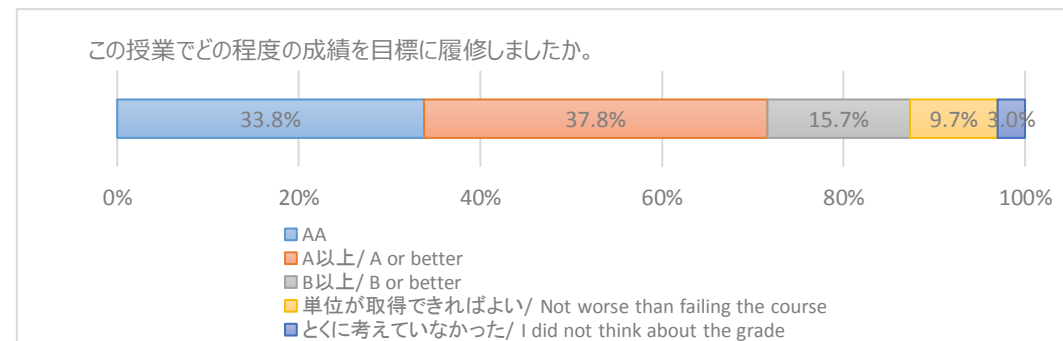
496



3 この授業でどの程度の成績を目標に履修しましたか。  
3 What grade did you decide to aim for in this class?

回答番号	回答	N	%
1	AA	168	33.8%
2	A以上 / A or better	188	37.8%
3	B以上 / B or better	78	15.7%
4	単位が取得できればよい / Not worse than failing the course	48	9.7%
5	とくに考えていなかった / I did not think about the grade	15	3.0%

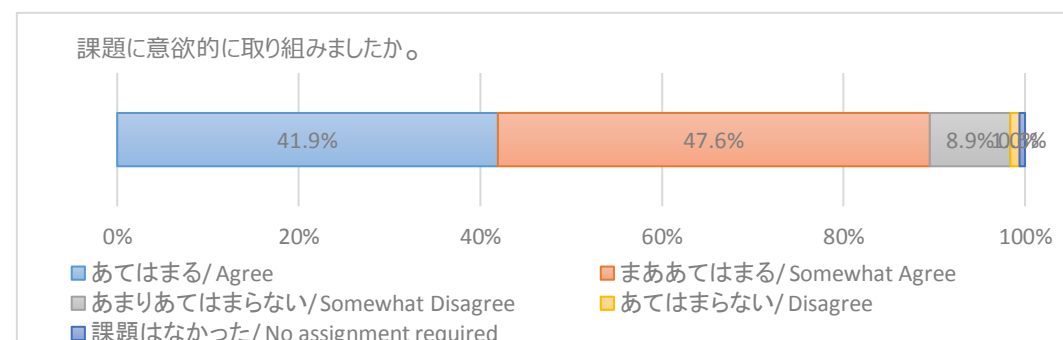
497



4 教員に指示された課題に意欲的に取り組みましたか。(予復習やレポート、授業関連の読書、調べ物等を含む)  
4 Have you been motivated to engage in class assignments (including preparing and/or reviewing the class, writing papers, reading materials, and doing

回答	N	%
1 あてはまる / Agree	208	41.9%
2 まああてはまる / Somewhat Agree	236	47.6%
3 あまりあてはまらない / Somewhat Disagree	44	8.9%
4 あてはまらない / Disagree	5	1.0%
5 課題はなかった / No assignment required	3	0.6%

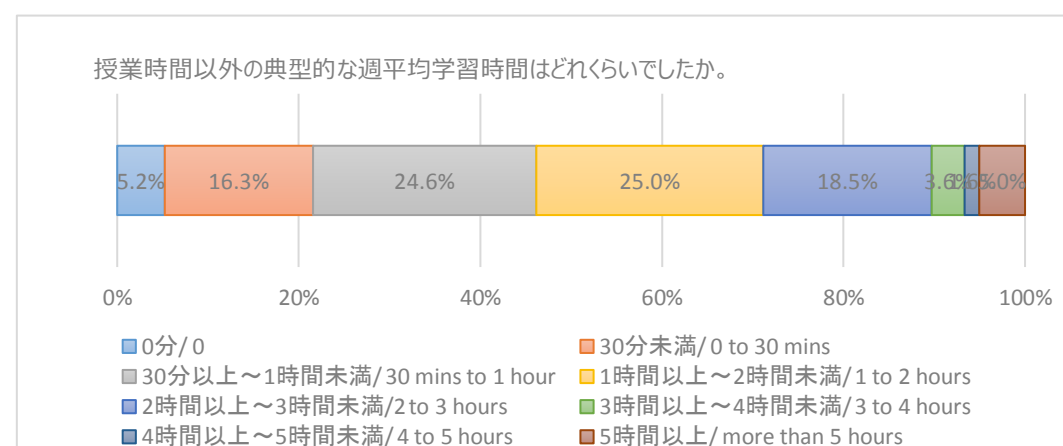
496



5 教員に指示された課題について授業時間以外の典型的な週平均学習時間はどれくらいでしたか。(予復習やレポート、授業関連の読書、調べ物等を含む)  
5 How long did you spend on class assignments (including preparing and/or reviewing the class, writing papers, reading materials, doing research) in a typical week?

回答	N	%
1 0分 / 0	26	5.2%
2 30分未満 / 0 to 30 mins	81	16.3%
3 30分以上～1時間未満 / 30 mins to 1 hour	122	24.6%
4 1時間以上～2時間未満 / 1 to 2 hours	124	25.0%
5 2時間以上～3時間未満 / 2 to 3 hours	92	18.5%
6 3時間以上～4時間未満 / 3 to 4 hours	18	3.6%
7 4時間以上～5時間未満 / 4 to 5 hours	8	1.6%
8 5時間以上 / more than 5 hours	25	5.0%

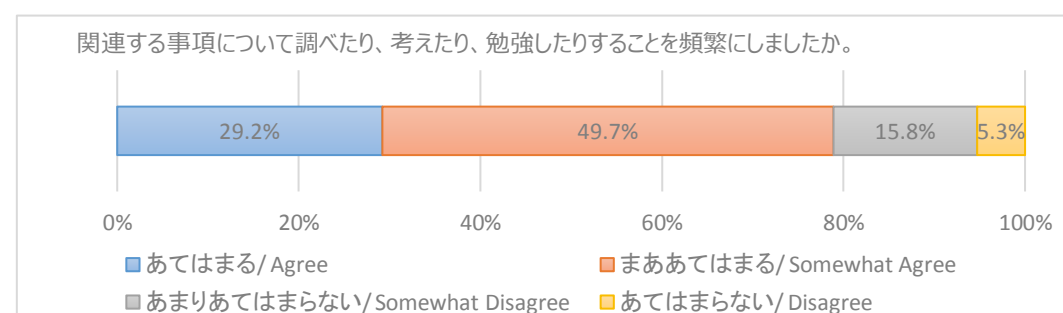
496



6 授業を受けたことで触発され、関連する事項について調べたり、考えたり、勉強したりすることを頻繁にしましたか。  
6 Has this class frequently motivated you to do research on, to think over, and/or to study the related topics?

回答	N	%
1 あてはまる / Agree	144	29.2%
2 まああてはまる / Somewhat Agree	245	49.7%
3 あまりあてはまらない / Somewhat Disagree	78	15.8%
4 あてはまらない / Disagree	26	5.3%

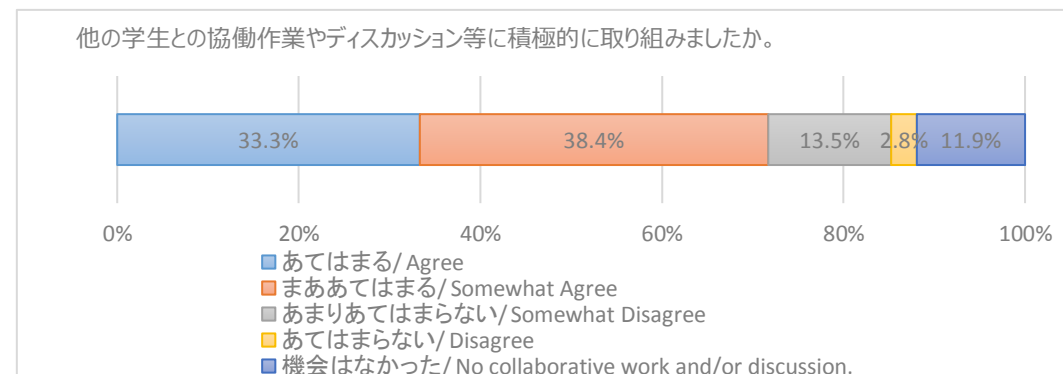
493



7 他の学生との協働作業やディスカッション等に積極的に取り組みましたか。  
7 Have you actively participated in collaborative work and/or discussion with other students?

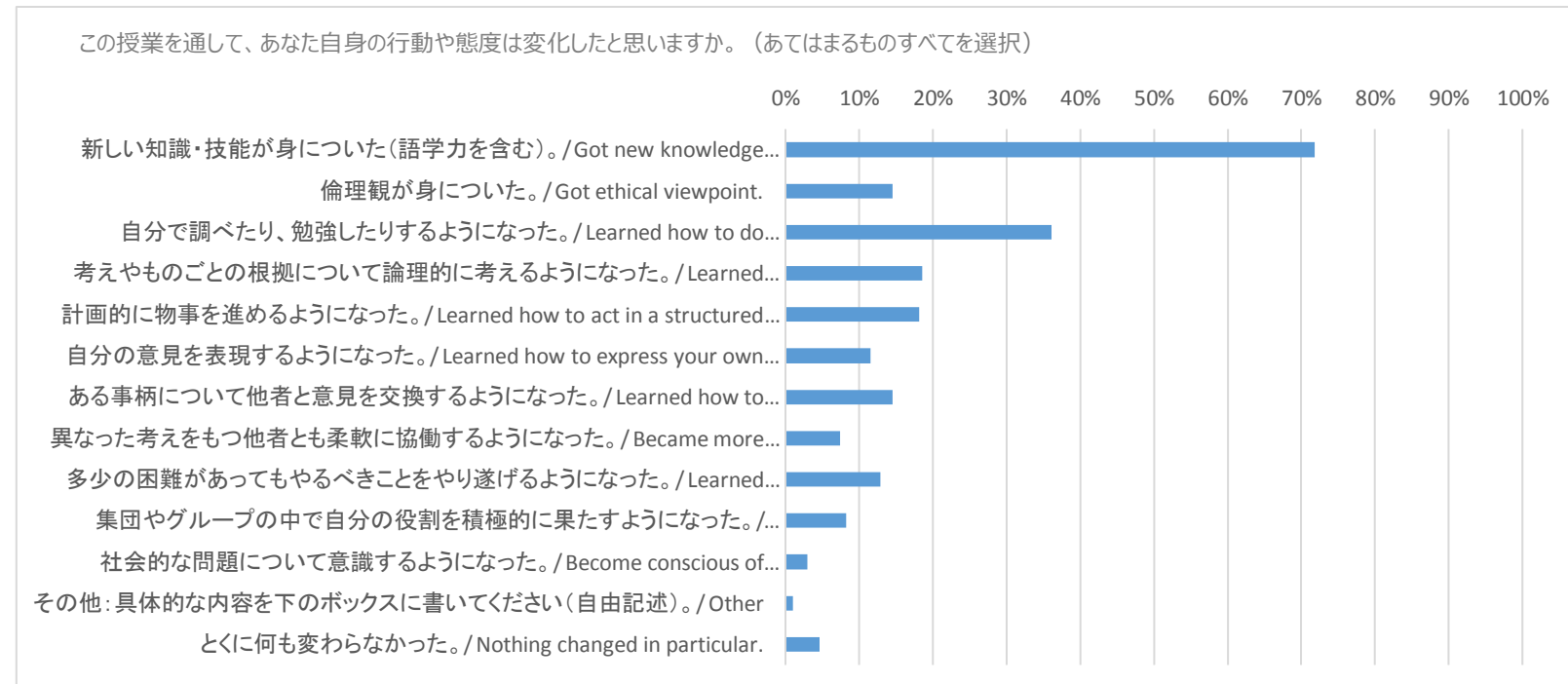
回答番号	回答	N	%
1	あてはまる / Agree	165	33.3%
2	まああてはまる / Somewhat Agree	190	38.4%
3	あまりあてはまらない / Somewhat Disagree	67	13.5%
4	あてはまらない / Disagree	14	2.8%
5	機会がなかった / No collaborative work and/or discussion.	59	11.9%

495



8 この授業を通して、あなた自身の行動や態度は変化しましたか。(あてはまるものすべてを選択)  
8 Do you think you have changed in terms of behavior and/or attitudes through this class? (Choose any items from the list that apply.)

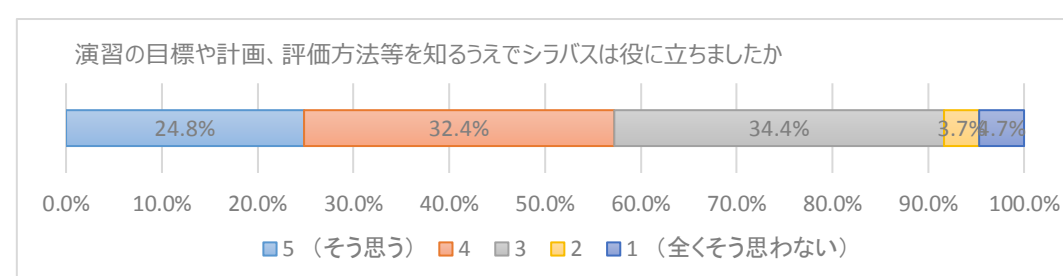
回答	N	%
1 新しい知識・技能が身についた(語学力を含む)。 / Got new knowledge and skill (including language skill).	356	71.8%
2 倫理観が身についた。 / Got ethical viewpoint.	72	14.5%
3 自分で調べたり、勉強したりするようになった。 / Learned how to do research on and/or to study the related topics.	179	36.1%
4 考えやものごとの根拠について論理的に考えるようになった。 / Learned how to think logically about the reasons of thoughts.	92	18.5%
5 計画的に物事を進めるようになった。 / Learned how to act in a structured way.	90	18.1%
6 自分の意見を表現するようになった。 / Learned how to express your own idea.	57	11.5%
7 ある事柄について他者と意見を交換するようになった。 / Learned how to exchange ideas with others.	72	14.5%
8 異なった考えをもつ他者とも柔軟に協働するようになった。 / Became more flexible to collaborate with people who have different	37	7.5%
9 多少の困難があってもやるべきことをやり遂げるようになった。 / Learned how to persevere even in a difficult situation.	64	12.9%
10 集団やグループの中で自分の役割を積極的に果たすようになった。 / Learned how to play your own role positively in a group.	41	8.3%
11 社会的な問題について意識するようになった。 / Become conscious of social problems.	15	3.0%
12 その他: 具体的な内容を下のボックスに書いてください(自由記述)。 / Other	5	1.0%
13 とくに何も変わらなかった。 / Nothing changed in particular.	23	4.6%



工学部 前期・1Q・2Q(演習)

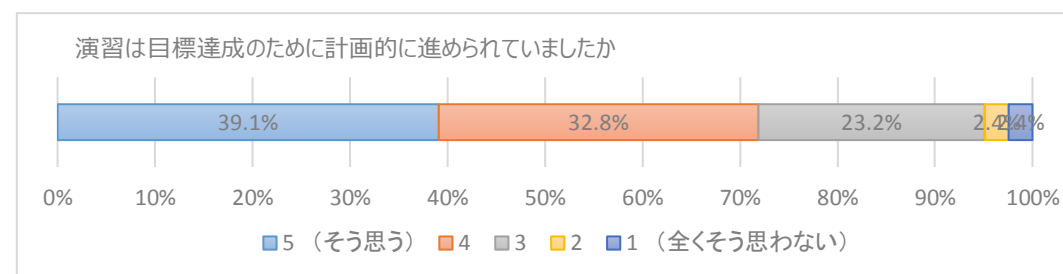
12 演習の目標や計画、評価方法等を知るうえでシラバスは役に立ちましたか

回答	N	%
1 5 (そう思う)	122	24.8%
2	159	32.4%
3	169	34.4%
4	18	3.7%
5 1 (全くそう思わない)	23	4.7%
491		



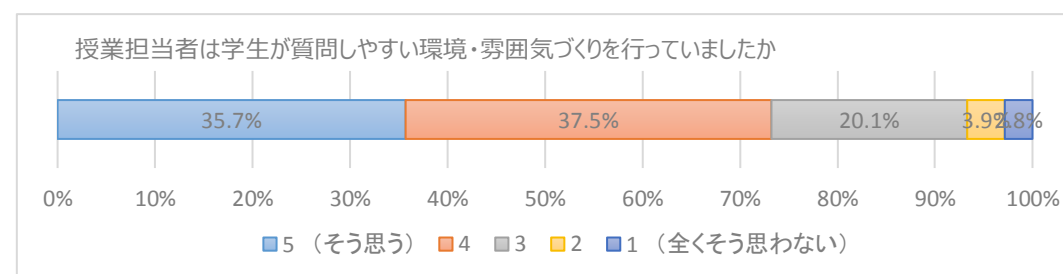
13 演習は目標達成のために計画的に進められていましたか

回答	N	%
1 5 (そう思う)	192	39.1%
2	161	32.8%
3	114	23.2%
4	12	2.4%
5 1 (全くそう思わない)	12	2.4%
491		



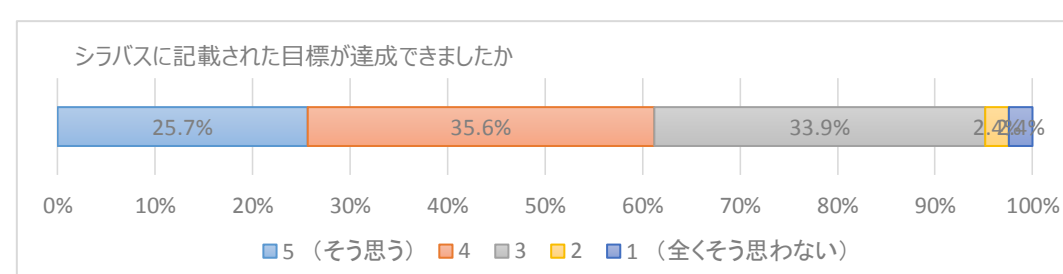
14 授業担当者は学生が質問しやすい環境・雰囲気づくりを行っていましたか

回答	N	%
1 5 (そう思う)	176	35.7%
2	185	37.5%
3	99	20.1%
4	19	3.9%
5 1 (全くそう思わない)	14	2.8%
493		



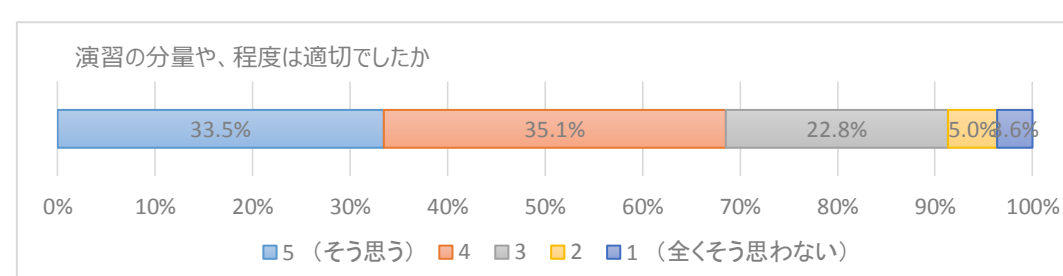
15 シラバスに記載された目標が達成できましたか

回答	N	%
1 5 (そう思う)	127	25.7%
2	176	35.6%
3	168	33.9%
4	12	2.4%
5 1 (全くそう思わない)	12	2.4%
495		



16 演習の分量や、程度は適切でしたか

回答	N	%
1 5 (そう思う)	166	33.5%
2	174	35.1%
3	113	22.8%
4	25	5.0%
5 1 (全くそう思わない)	18	3.6%
496		



17 演習の内容は他の授業の理解に役に立つものでしたか

回答	N	%
1 5 (そう思う)	187	37.7%
2	188	37.9%
3	94	19.0%
4	15	3.0%
5 1 (全くそう思わない)	12	2.4%
496		

