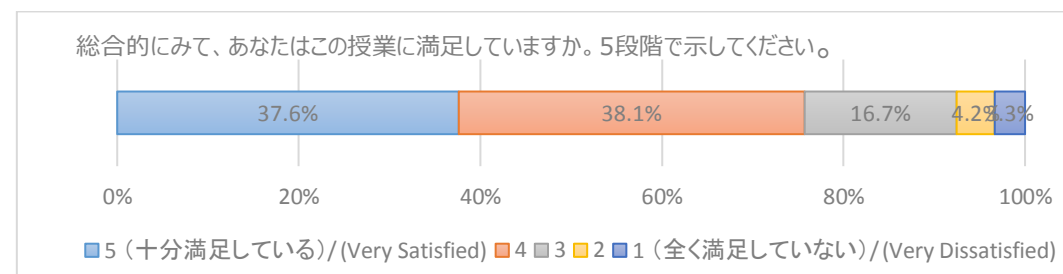


1 総合的にみて、あなたはこの授業に満足していますか。5段階で示してください。

回答番号	回答	N	%
1	5 (十分満足している) / (Very Satisfied)	789	37.6%
2	4	799	38.1%
3	3	351	16.7%
4	2	88	4.2%
5	1 (全く満足していない) / (Very Dissatisfied)	70	3.3%

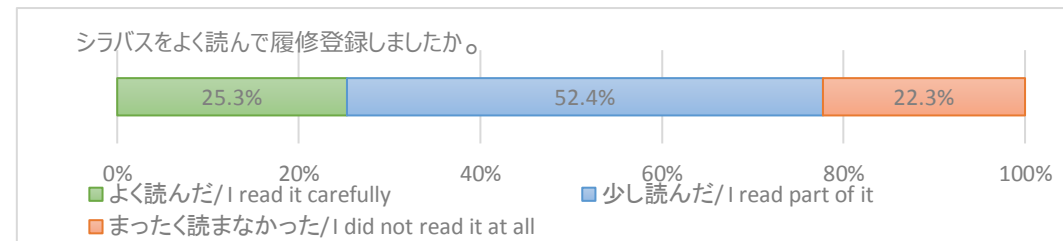
2097



2 シラバスをよく読んで履修登録しましたか。  
2 How carefully did you read the syllabus of this class before registering for the class?

回答番号	回答	N	%
1	よく読んだ / I read it carefully	531	25.3%
2	少し読んだ / I read part of it	1100	52.4%
3	まったく読まなかった / I did not read it at all	467	22.3%

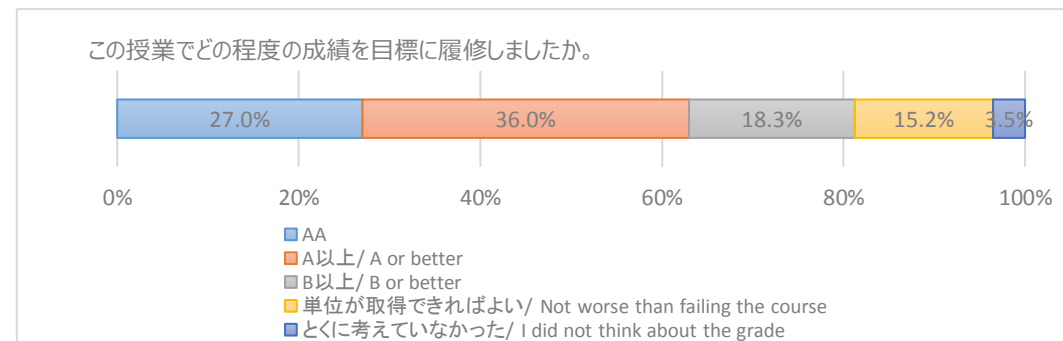
2098



3 この授業でどの程度の成績を目標に履修しましたか。  
3 What grade did you decide to aim for in this class?

回答番号	回答	N	%
1	AA	568	27.0%
2	A以上 / A or better	756	36.0%
3	B以上 / B or better	384	18.3%
4	単位が取得できればよい / Not worse than failing the course	320	15.2%
5	とくに考えていなかった / I did not think about the grade	74	3.5%

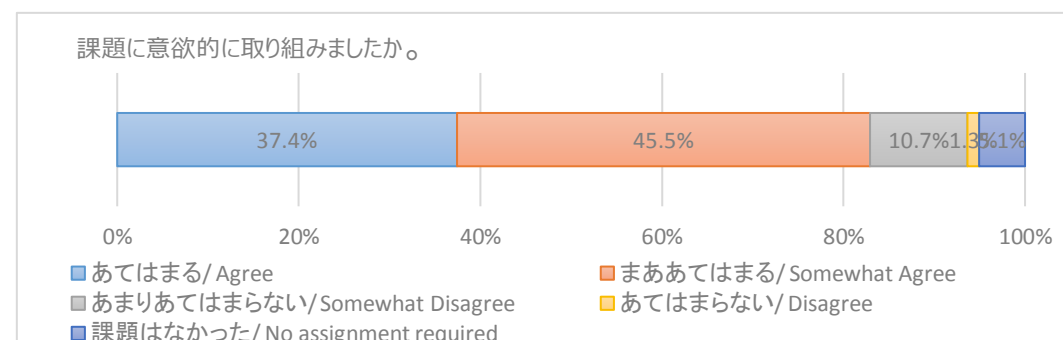
2102



4 教員に指示された課題に意欲的に取り組みましたか。(予復習やレポート、授業関連の読書、調べ物等を含む)  
4 Have you been motivated to engage in class assignments (including preparing and/or reviewing the class, writing papers, reading materials, and doing

回答	N	%
1 あてはまる / Agree	785	37.4%
2 まああてはまる / Somewhat Agree	954	45.5%
3 あまりあてはまらない / Somewhat Disagree	225	10.7%
4 あてはまらない / Disagree	27	1.3%
5 課題はなかった / No assignment required	106	5.1%

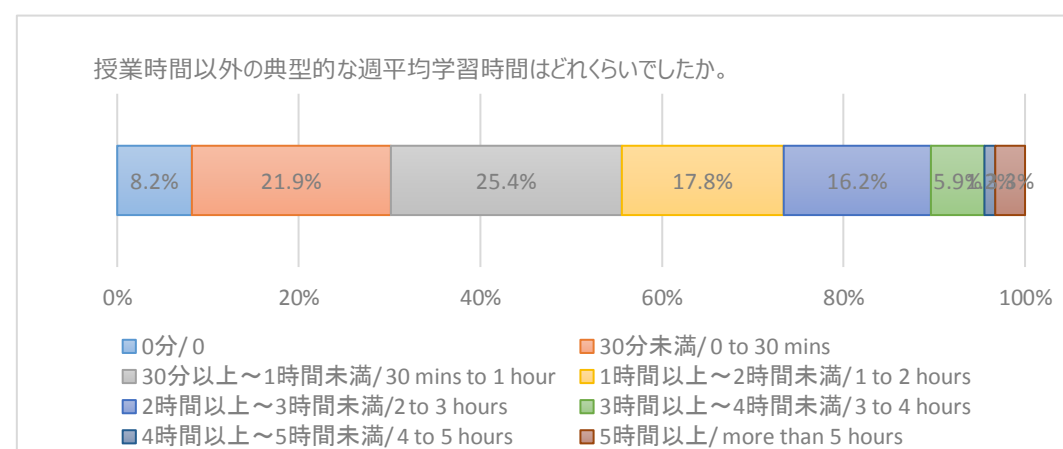
2097



5 教員に指示された課題について授業時間以外の典型的な週平均学習時間はどれくらいでしたか。(予復習やレポート、授業関連の読書、調べ物等を含む)  
5 How long did you spend on class assignments (including preparing and/or reviewing the class, writing papers, reading materials, doing research) in a typical week?

回答	N	%
1 0分 / 0	173	8.2%
2 30分未満 / 0 to 30 mins	461	21.9%
3 30分以上～1時間未満 / 30 mins to 1 hour	535	25.4%
4 1時間以上～2時間未満 / 1 to 2 hours	375	17.8%
5 2時間以上～3時間未満 / 2 to 3 hours	341	16.2%
6 3時間以上～4時間未満 / 3 to 4 hours	124	5.9%
7 4時間以上～5時間未満 / 4 to 5 hours	25	1.2%
8 5時間以上 / more than 5 hours	69	3.3%

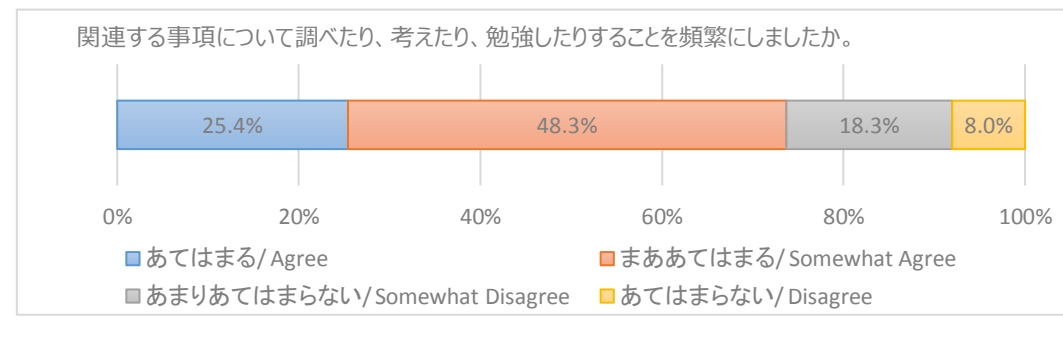
2103



6 授業を受けたことで触発され、関連する事項について調べたり、考えたり、勉強したりすることを頻繁にしましたか。  
6 Has this class frequently motivated you to do research on, to think over, and/or to study the related topics?

回答	N	%
1 あてはまる / Agree	530	25.4%
2 まああてはまる / Somewhat Agree	1007	48.3%
3 あまりあてはまらない / Somewhat Disagree	381	18.3%
4 あてはまらない / Disagree	167	8.0%

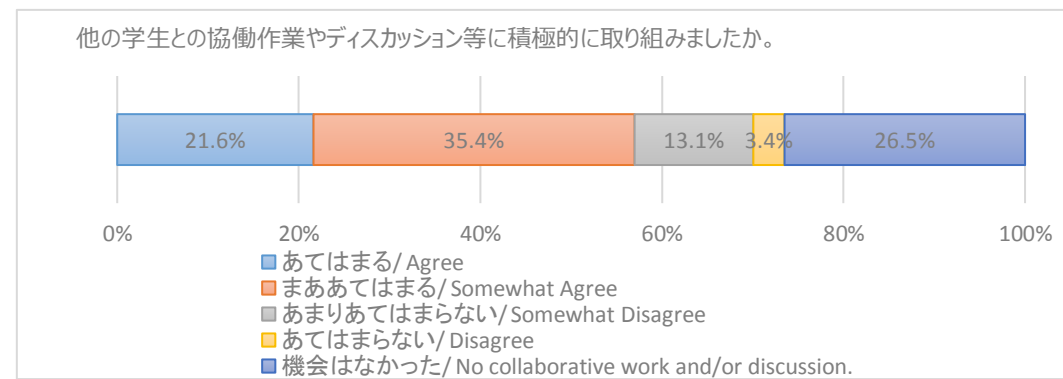
2085



7 他の学生との協働作業やディスカッション等に積極的に取り組みましたか。  
7 Have you actively participated in collaborative work and/or discussion with other students?

回答番号	回答	N	%
1	あてはまる / Agree	453	21.6%
2	まああてはまる / Somewhat Agree	741	35.4%
3	あまりあてはまらない / Somewhat Disagree	274	13.1%
4	あてはまらない / Disagree	72	3.4%
5	機会がなかった / No collaborative work and/or discussion.	555	26.5%

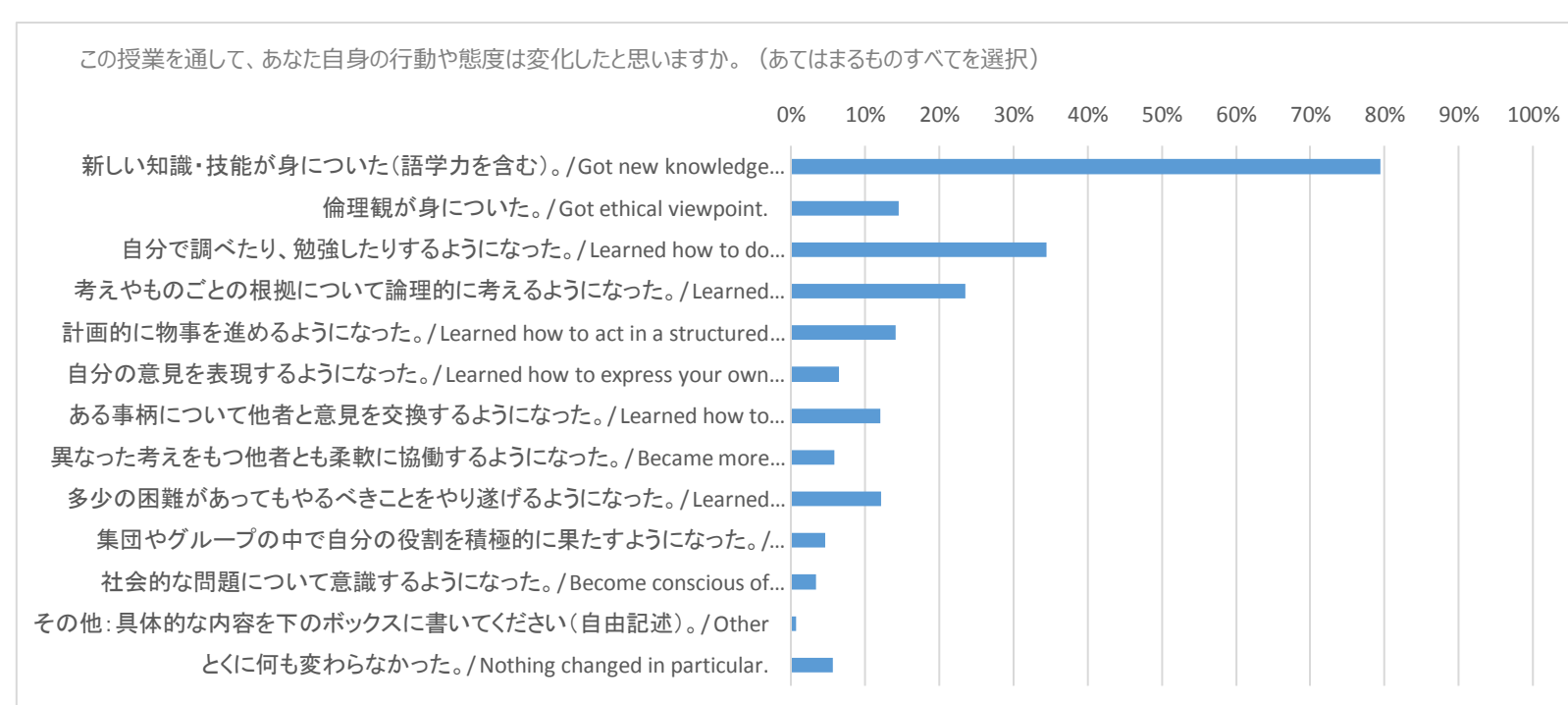
2095



8 この授業を通して、あなた自身の行動や態度は変化しましたか。(あてはまるものすべてを選択)  
8 Do you think you have changed in terms of behavior and/or attitudes through this class? (Choose any items from the list that apply.)

※パーセントは問1のN数を各項目の分母として算出しています。

回答	N	%
1 新しい知識・技能が身についた(語学力を含む)。 / Got new knowledge and skill (including language skill).	1665	79.4%
2 倫理観が身についた。 / Got ethical viewpoint.	304	14.5%
3 自分で調べたり、勉強したりするようになった。 / Learned how to do research on and/or to study the related topics.	722	34.4%
4 考えやものごとの根拠について論理的に考えるようになった。 / Learned how to think logically about the reasons of thoughts.	492	23.5%
5 計画的に物事を進めるようになった。 / Learned how to act in a structured way.	297	14.2%
6 自分の意見を表現するようになった。 / Learned how to express your own idea.	135	6.4%
7 ある事柄について他者と意見を交換するようになった。 / Learned how to exchange ideas with others.	253	12.1%
8 異なった考えをもつ他者とも柔軟に協働するようになった。 / Became more flexible to collaborate with people who have different	124	5.9%
9 多少の困難があってもやるべきことをやり遂げるようになった。 / Learned how to persevere even in a difficult situation.	255	12.2%
10 集団やグループの中で自分の役割を積極的に果たすようになった。 / Learned how to play your own role positively in a group.	96	4.6%
11 社会的な問題について意識するようになった。 / Become conscious of social problems.	70	3.3%
12 その他: 具体的な内容を下のボックスに書いてください(自由記述)。 / Other	15	0.7%
13 とくに何も変わらなかった。 / Nothing changed in particular.	119	5.7%

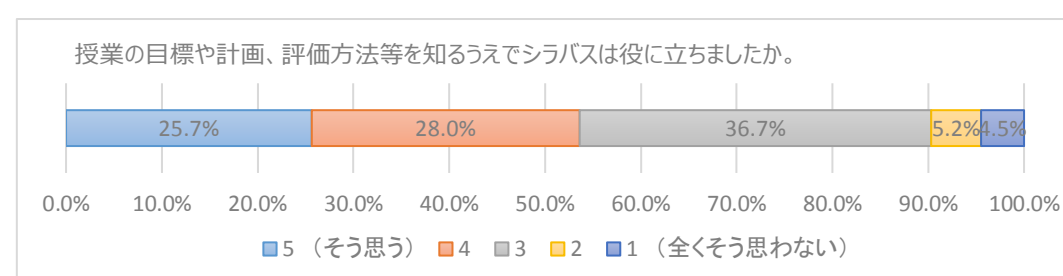


## 工学部 前期・1Q・2Q(講義)

12 授業の目標や計画、評価方法等を知るうえでシラバスは役に立ちましたか。

回答	N	%
5 (そう思う)	532	25.7%
4	580	28.0%
3	761	36.7%
2	108	5.2%
1 (全くそう思わない)	93	4.5%

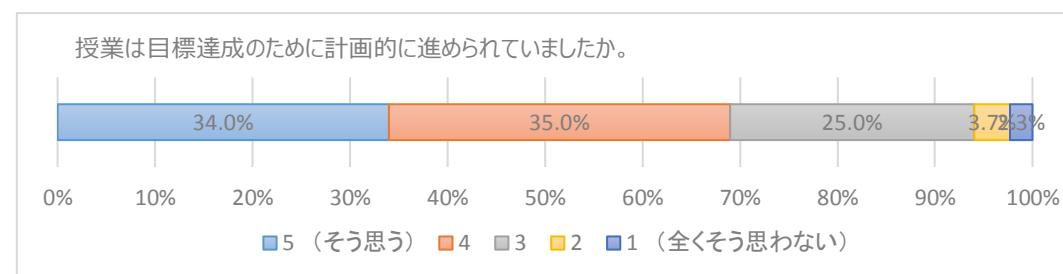
2074



13 授業は目標達成のために計画的に進められていましたか。

回答	N	%
5 (そう思う)	707	34.0%
4	728	35.0%
3	521	25.0%
2	76	3.7%
1 (全くそう思わない)	48	2.3%

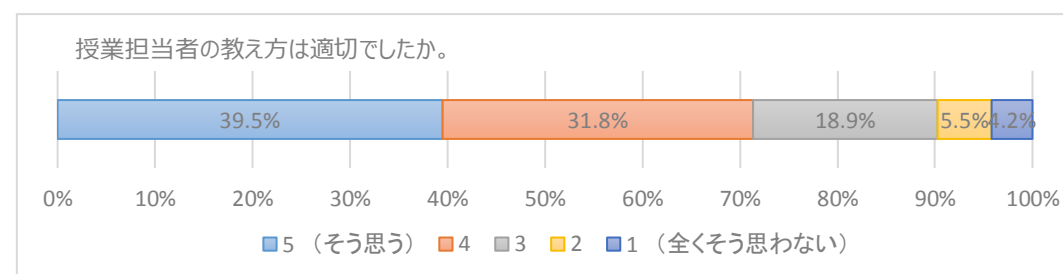
2080



14 授業担当者の教え方は適切でしたか。

回答	N	%
5 (そう思う)	820	39.5%
4	661	31.8%
3	393	18.9%
2	115	5.5%
1 (全くそう思わない)	87	4.2%

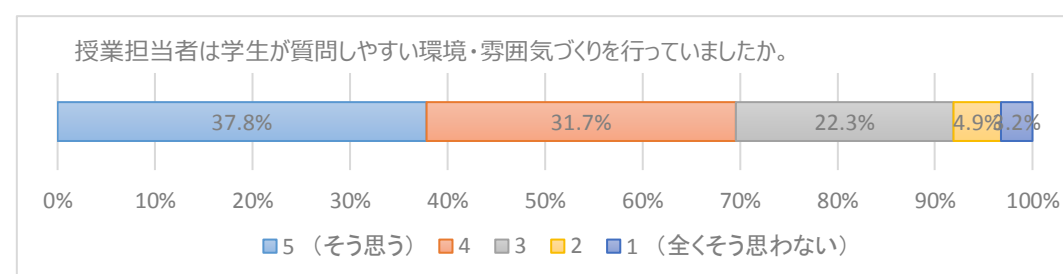
2076



15 授業担当者は学生が質問しやすい環境・雰囲気づくりを行っていましたか。

回答	N	%
5 (そう思う)	785	37.8%
4	658	31.7%
3	463	22.3%
2	101	4.9%
1 (全くそう思わない)	67	3.2%

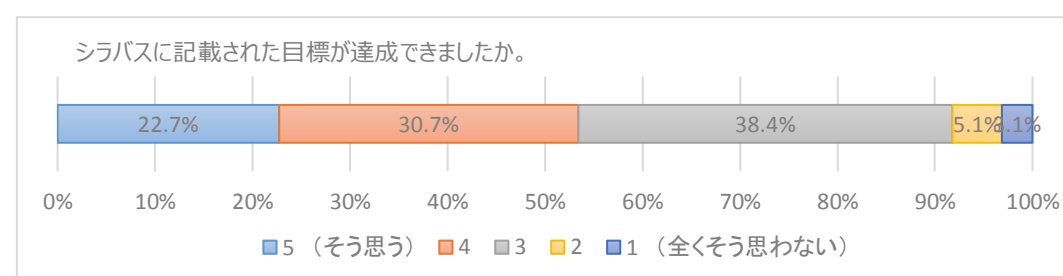
2074



16 シラバスに記載された目標が達成できましたか。

回答	N	%
5 (そう思う)	471	22.7%
4	636	30.7%
3	795	38.4%
2	105	5.1%
1 (全くそう思わない)	65	3.1%

2072



17 授業の分量や、程度は適切でしたか。

回答	N	%
5 (そう思う)	754	36.4%
4	696	33.6%
3	457	22.0%
2	115	5.5%
1 (全くそう思わない)	52	2.5%

2074

