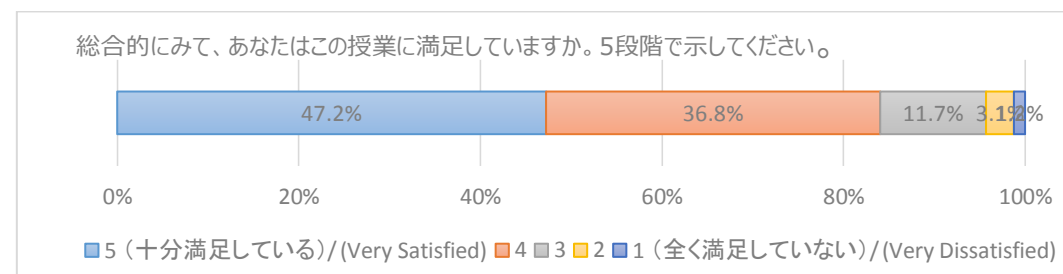


1 総合的にみて、あなたはこの授業に満足していますか。5段階で示してください。

回答番号	回答	N	%
1	5 (十分満足している) / (Very Satisfied)	77	47.2%
2		60	36.8%
3		19	11.7%
4		5	3.1%
5	1 (全く満足していない) / (Very Dissatisfied)	2	1.2%

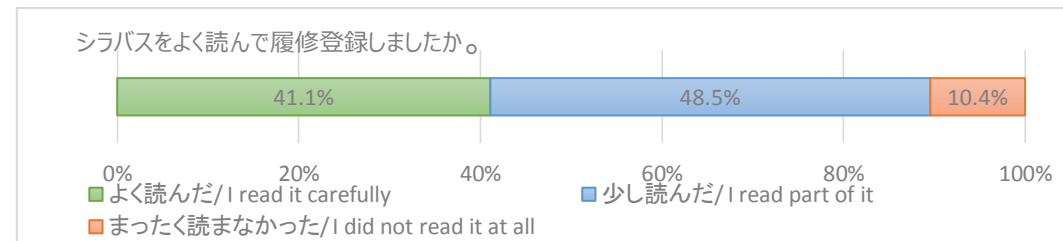
163



2 シラバスをよく読んで履修登録しましたか。  
2 How carefully did you read the syllabus of this class before registering for the class?

回答番号	回答	N	%
1	よく読んだ / I read it carefully	67	41.1%
2	少し読んだ / I read part of it	79	48.5%
3	まったく読まなかった / I did not read it at all	17	10.4%

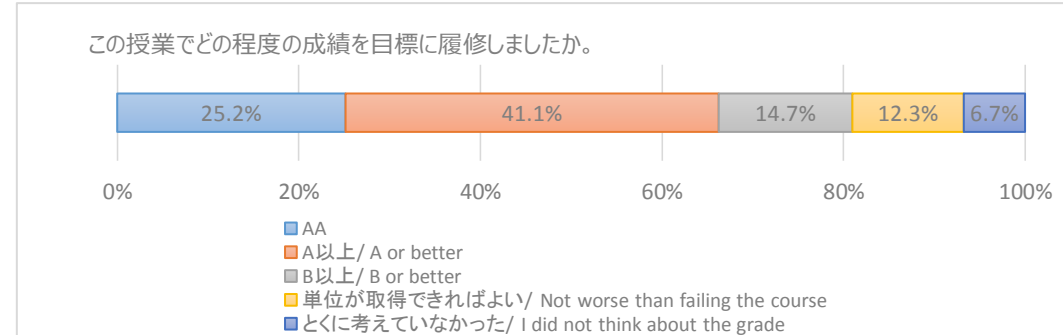
163



3 この授業でどの程度の成績を目標に履修しましたか。  
3 What grade did you decide to aim for in this class?

回答番号	回答	N	%
1	AA	41	25.2%
2	A以上 / A or better	67	41.1%
3	B以上 / B or better	24	14.7%
4	単位が取得できればよい / Not worse than failing the course	20	12.3%
5	とくに考えていなかった / I did not think about the grade	11	6.7%

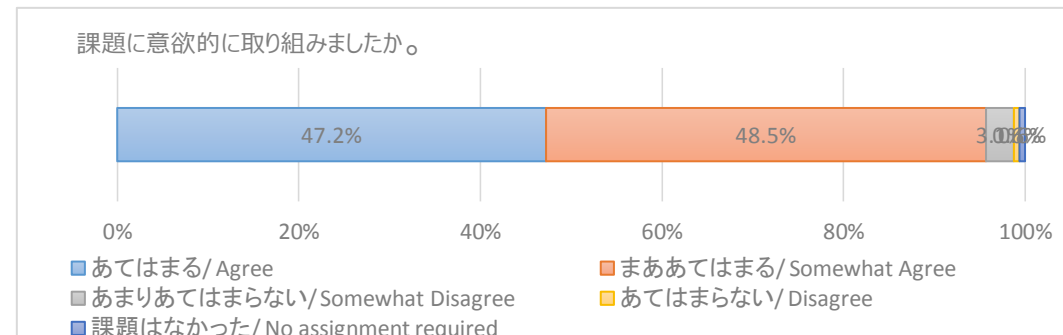
163



4 教員に指示された課題に意欲的に取り組みましたか。(予復習やレポート、授業関連の読書、調べ物等を含む)  
4 Have you been motivated to engage in class assignments (including preparing and/or reviewing the class, writing papers, reading materials, and doing...)

回答番号	回答	N	%
1	あてはまる / Agree	77	47.2%
2	まああてはまる / Somewhat Agree	79	48.5%
3	あまりあてはまらない / Somewhat Disagree	5	3.1%
4	あてはまらない / Disagree	1	0.6%
5	課題はなかった / No assignment required	1	0.6%

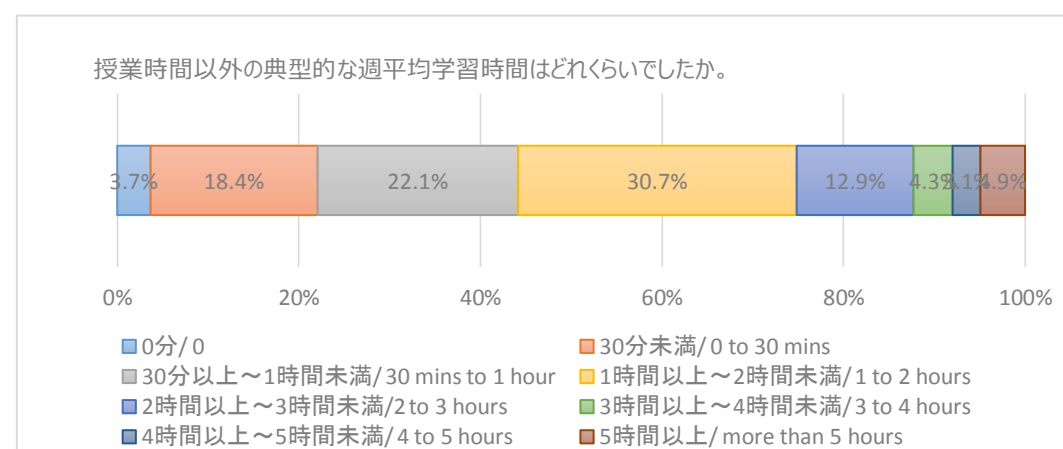
163



5 教員に指示された課題について授業時間以外の典型的な週平均学習時間はどれくらいでしたか。(予復習やレポート、授業関連の読書、調べ物等を含む)  
5 How long did you spend on class assignments (including preparing and/or reviewing the class, writing papers, reading materials, doing research) in a typical week?

回答番号	回答	N	%
1	0分 / 0	6	3.7%
2	30分未満 / 0 to 30 mins	30	18.4%
3	30分以上～1時間未満 / 30 mins to 1 hour	36	22.1%
4	1時間以上～2時間未満 / 1 to 2 hours	50	30.7%
5	2時間以上～3時間未満 / 2 to 3 hours	21	12.9%
6	3時間以上～4時間未満 / 3 to 4 hours	7	4.3%
7	4時間以上～5時間未満 / 4 to 5 hours	5	3.1%
8	5時間以上 / more than 5 hours	8	4.9%

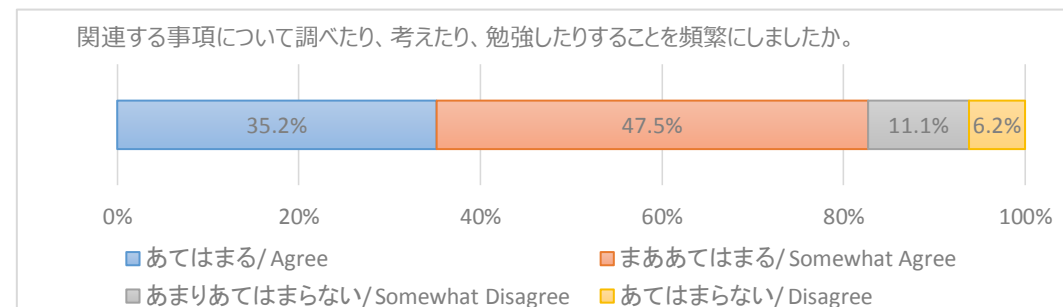
163



6 授業を受けたことで触発され、関連する事項について調べたり、考えたり、勉強したりすることを頻繁にしましたか。  
6 Has this class frequently motivated you to do research on, to think over, and/or to study the related topics?

回答番号	回答	N	%
1	あてはまる / Agree	57	35.2%
2	まああてはまる / Somewhat Agree	77	47.5%
3	あまりあてはまらない / Somewhat Disagree	18	11.1%
4	あてはまらない / Disagree	10	6.2%

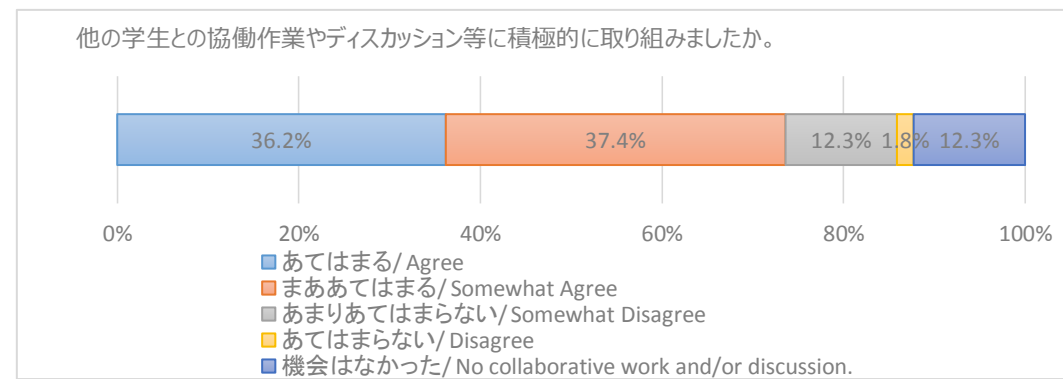
162



7 他の学生との協働作業やディスカッション等に積極的に取り組みましたか。  
7 Have you actively participated in collaborative work and/or discussion with other students?

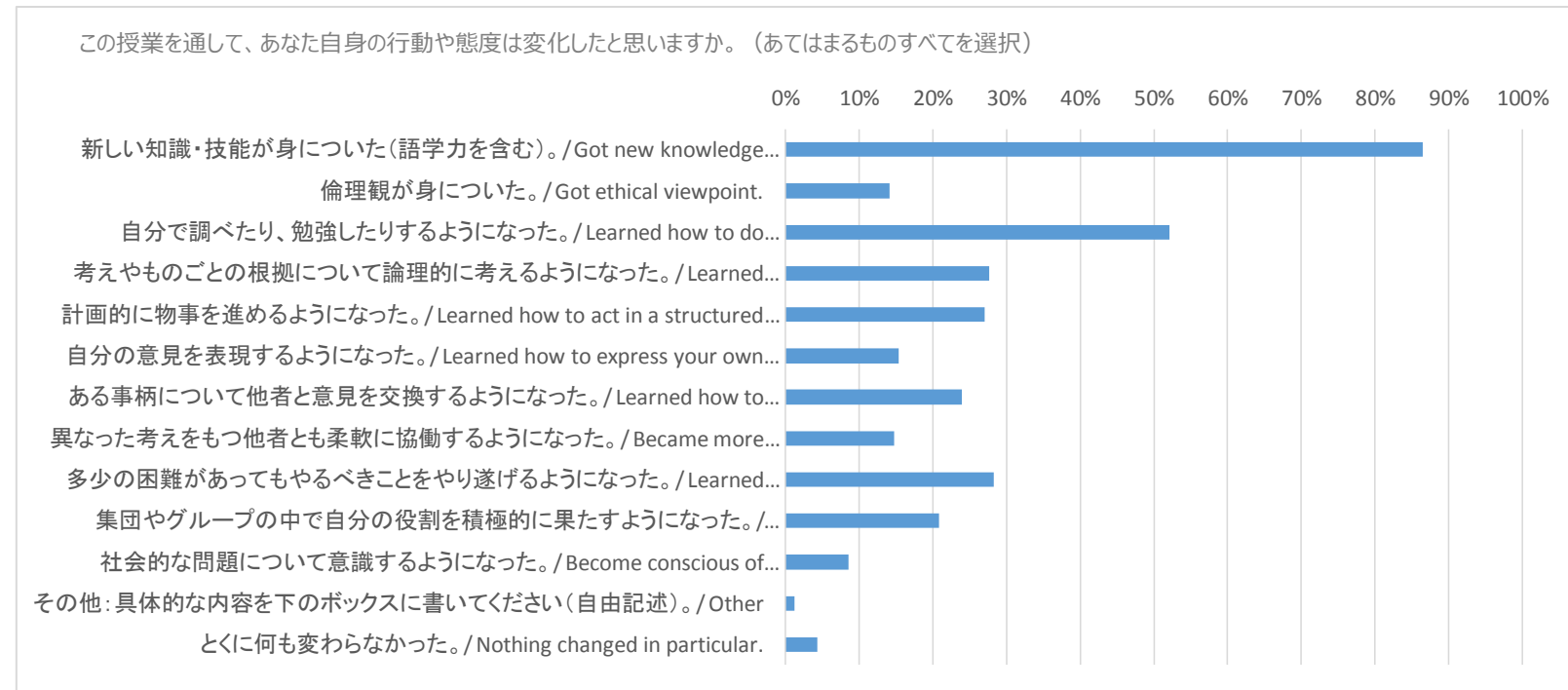
回答番号	回答	N	%
1	あてはまる / Agree	59	36.2%
2	まああてはまる / Somewhat Agree	61	37.4%
3	あまりあてはまらない / Somewhat Disagree	20	12.3%
4	あてはまらない / Disagree	3	1.8%
5	機会がなかった / No collaborative work and/or discussion.	20	12.3%

163



8 この授業を通して、あなた自身の行動や態度は変化しましたか。(あてはまるものすべてを選択)  
8 Do you think you have changed in terms of behavior and/or attitudes through this class? (Choose any items from the list that apply.)

回答番号	回答	N	%
1	新しい知識・技能が身についた(語学力を含む) / Got new knowledge and skill (including language skill).	141	86.5%
2	倫理観が身についた。 / Got ethical viewpoint.	23	14.1%
3	自分で調べたり、勉強したりするようになった。 / Learned how to do research on and/or to study the related topics.	85	52.1%
4	考えやものごとの根拠について論理的に考えるようになった。 / Learned how to think logically about the reasons of thoughts.	45	27.6%
5	計画的に物事を進めるようになった。 / Learned how to act in a structured way.	44	27.0%
6	自分の意見を表現するようになった。 / Learned how to express your own idea.	25	15.3%
7	ある事柄について他者と意見を交換するようになった。 / Learned how to exchange ideas with others.	39	23.9%
8	異なった考えをもつ他者とも柔軟に協働するようになった。 / Became more flexible to collaborate with people who have different...	24	14.7%
9	多少の困難があってもやるべきことをやり遂げるようになった。 / Learned how to persevere even in a difficult situation.	46	28.2%
10	集団やグループの中で自分の役割を積極的に果たすようになった。 / Learned how to play your own role positively in a group.	34	20.9%
11	社会的な問題について意識するようになった。 / Become conscious of social problems.	14	8.6%
12	その他: 具体的な内容を下のボックスに書いてください(自由記述) / Other	2	1.2%
13	とくに何も変わらなかった。 / Nothing changed in particular.	7	4.3%

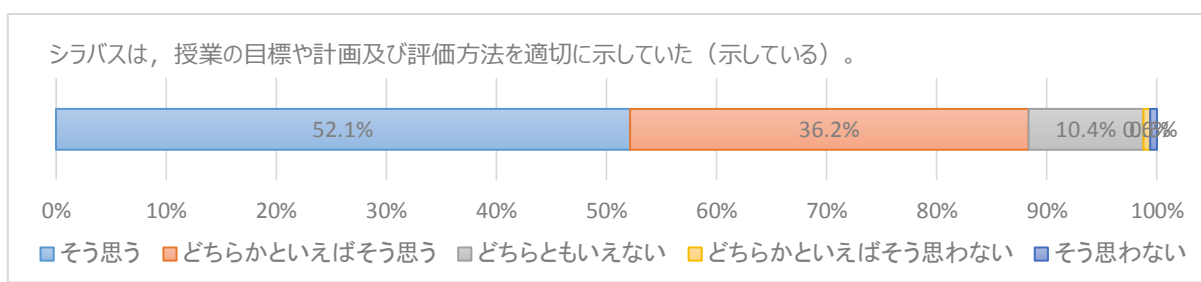


歯学部 後期・3Q・4Q(実験・実習)

12 シラバスは、授業の目標や計画及び評価方法を適切に示していた(示している)。

回答	N	%
1 思う	85	52.1%
2 どちらかといえば思う	59	36.2%
3 どちらともいえない	17	10.4%
4 どちらかといえばそう思わない	1	0.6%
5 そう思わない	1	0.6%

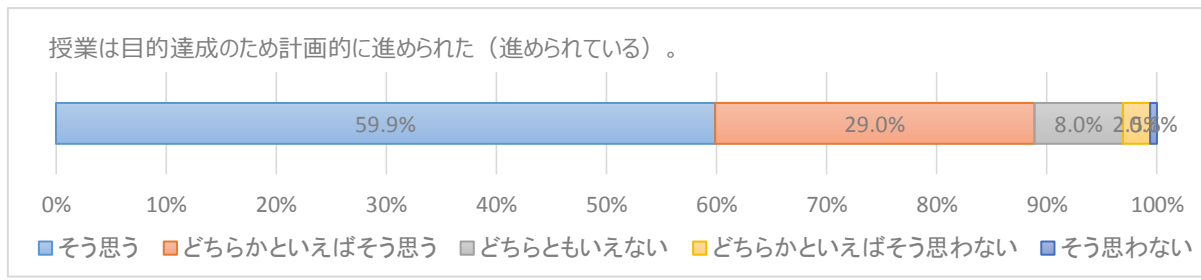
163



13 授業は目的達成のため計画的に進められた(進められている)。

回答	N	%
1 思う	97	59.9%
2 どちらかといえば思う	47	29.0%
3 どちらともいえない	13	8.0%
4 どちらかといえばそう思わない	4	2.5%
5 そう思わない	1	0.6%

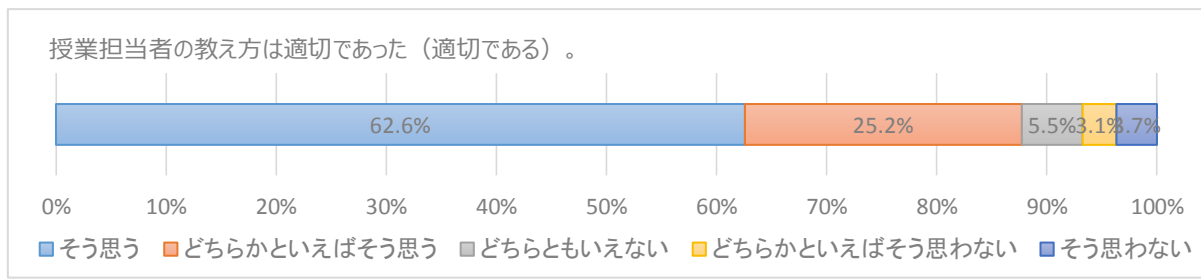
162



14 授業担当者の教え方は適切であった(適切である)。

回答	N	%
1 思う	102	62.6%
2 どちらかといえば思う	41	25.2%
3 どちらともいえない	9	5.5%
4 どちらかといえばそう思わない	5	3.1%
5 そう思わない	6	3.7%

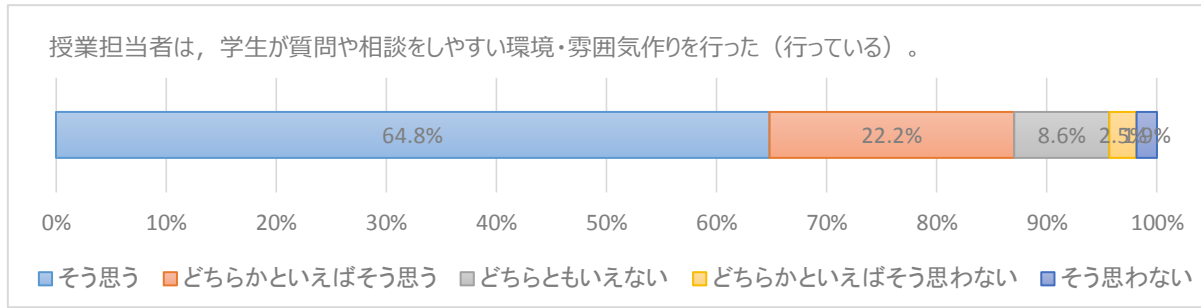
163



15 授業担当者は、学生が質問や相談しやすい環境・雰囲気作りを行った(行っている)。

回答	N	%
1 思う	105	64.8%
2 どちらかといえば思う	36	22.2%
3 どちらともいえない	14	8.6%
4 どちらかといえばそう思わない	4	2.5%
5 そう思わない	3	1.9%

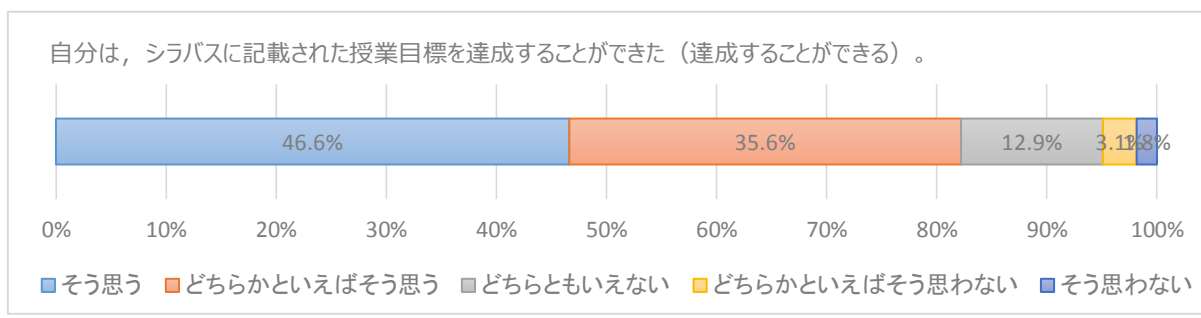
162



16 自分は、シラバスに記載された授業目標を達成することができた(達成することができる)。

回答	N	%
1 思う	76	46.6%
2 どちらかといえば思う	58	35.6%
3 どちらともいえない	21	12.9%
4 どちらかといえばそう思わない	5	3.1%
5 そう思わない	3	1.8%

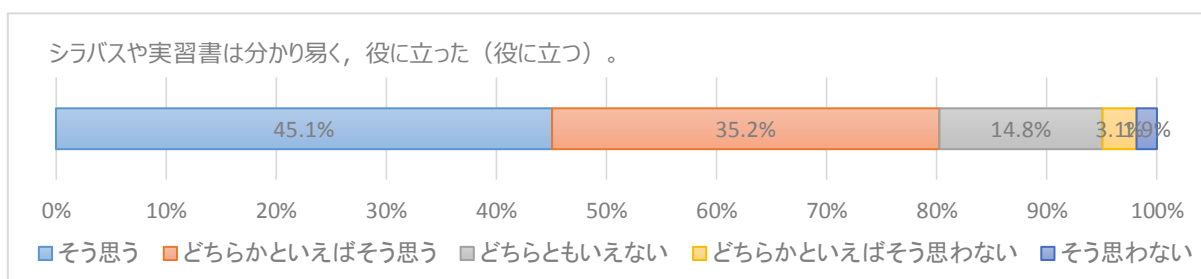
163



17 シラバスや実習書は分かり易く、役に立った(役に立つ)。

回答	N	%
1 思う	73	45.1%
2 どちらかといえば思う	57	35.2%
3 どちらともいえない	24	14.8%
4 どちらかといえばそう思わない	5	3.1%
5 そう思わない	3	1.9%

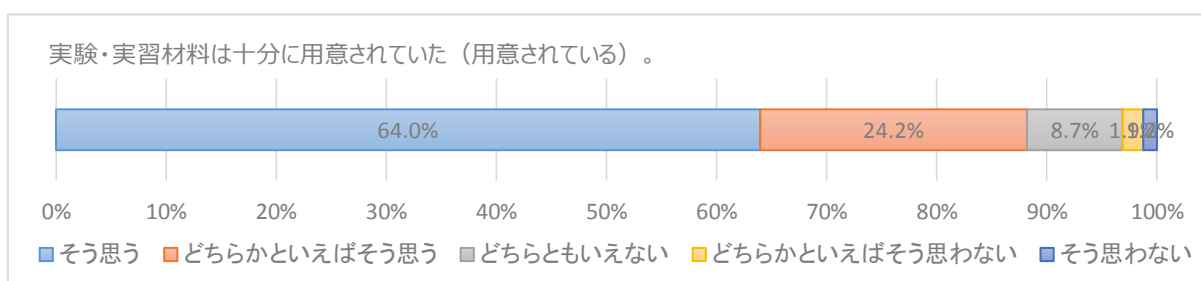
162



18 実験・実習材料は十分に用意されていた(用意されている)。

回答	N	%
1 思う	103	64.0%
2 どちらかといえば思う	39	24.2%
3 どちらともいえない	14	8.7%
4 どちらかといえばそう思わない	3	1.9%
5 そう思わない	2	1.2%

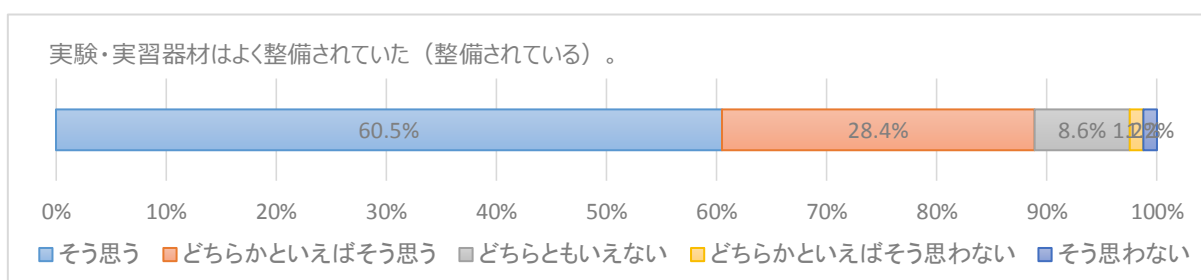
161



19 実験・実習器材はよく整備されていた(整備されている)。

回答	N	%
1 思う	98	60.5%
2 どちらかといえば思う	46	28.4%
3 どちらともいえない	14	8.6%
4 どちらかといえばそう思わない	2	1.2%
5 そう思わない	2	1.2%

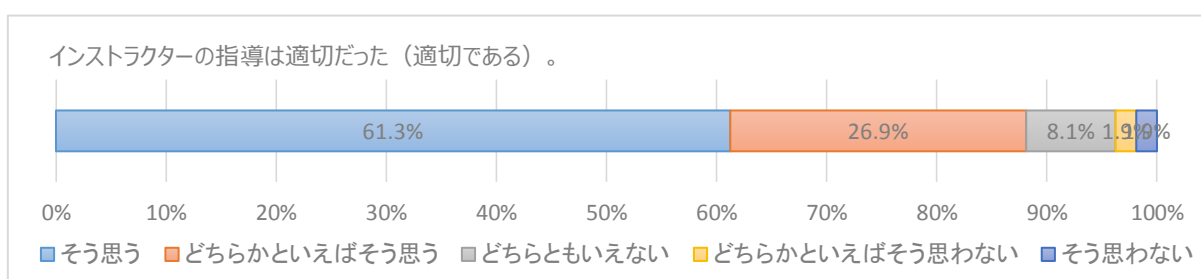
162



20 インストラクターの指導は適切だった(適切である)。

回答	N	%
1 思う	98	61.3%
2 どちらかといえば思う	43	26.9%
3 どちらともいえない	13	8.1%
4 どちらかといえばそう思わない	3	1.9%
5 そう思わない	3	1.9%

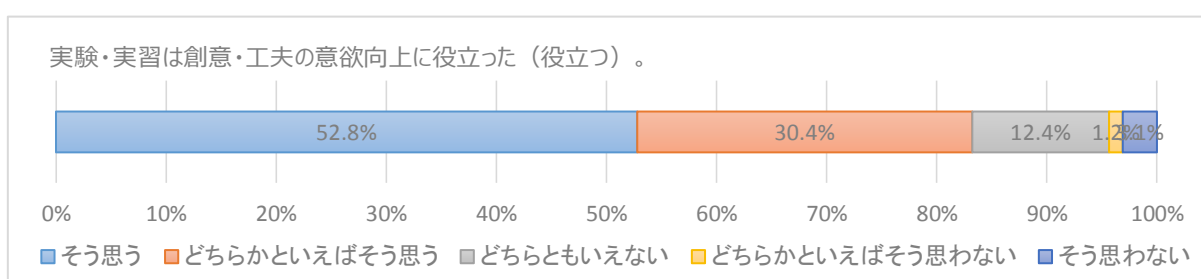
160



21 実験・実習は創意・工夫の意欲向上に役立った(役立つ)。

回答	N	%
1 思う	85	52.8%
2 どちらかといえば思う	49	30.4%
3 どちらともいえない	20	12.4%
4 どちらかといえばそう思わない	2	1.2%
5 そう思わない	5	3.1%

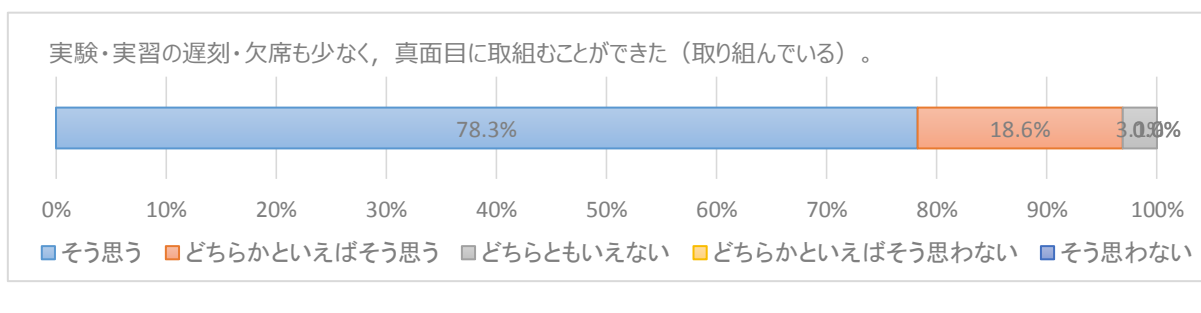
161



22 実験・実習の遅刻・欠席も少なく、真面目に取り組むことができた(取り組んでいる)。

回答	N	%
1 思う	126	78.3%
2 どちらかといえば思う	30	18.6%
3 どちらともいえない	5	3.1%
4 どちらかといえばそう思わない	0	0.0%
5 そう思わない	0	0.0%

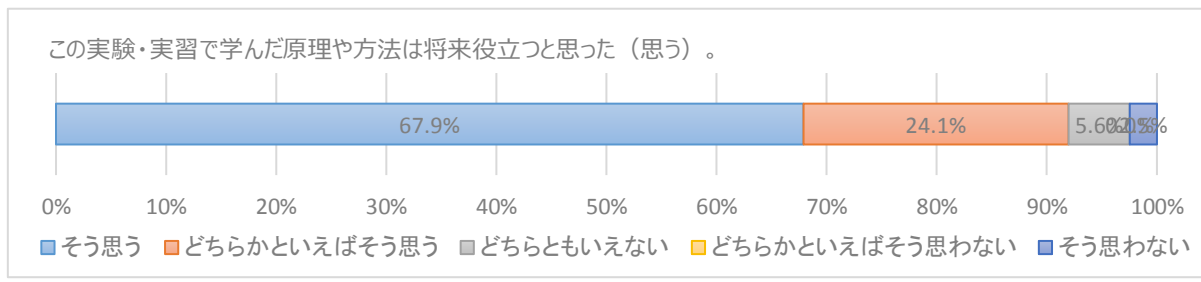
161



23 この実験・実習で学んだ原理や方法は将来役立つと思った(思う)。

回答	N	%
1 思う	110	67.9%
2 どちらかといえば思う	39	24.1%
3 どちらともいえない	9	5.6%
4 どちらかといえばそう思わない	0	0.0%
5 そう思わない	4	2.5%

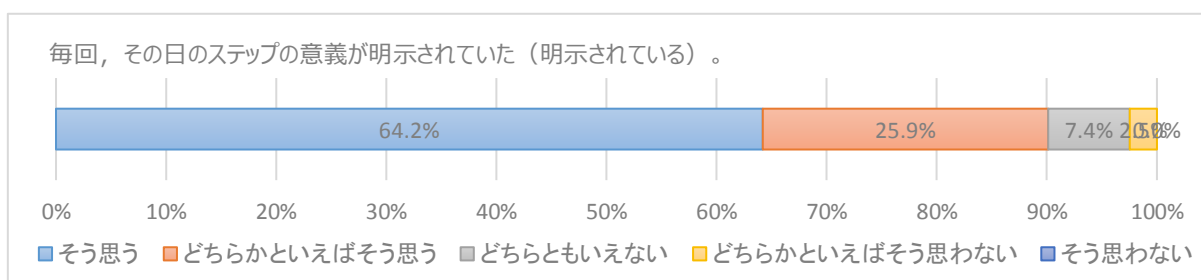
162



24 毎回、その日のステップの意義が明示されていた(明示されている)。

回答	N	%
1 思う	104	64.2%
2 どちらかといえば思う	42	25.9%
3 どちらともいえない	12	7.4%
4 どちらかといえばそう思わない	4	2.5%
5 そう思わない	0	0.0%

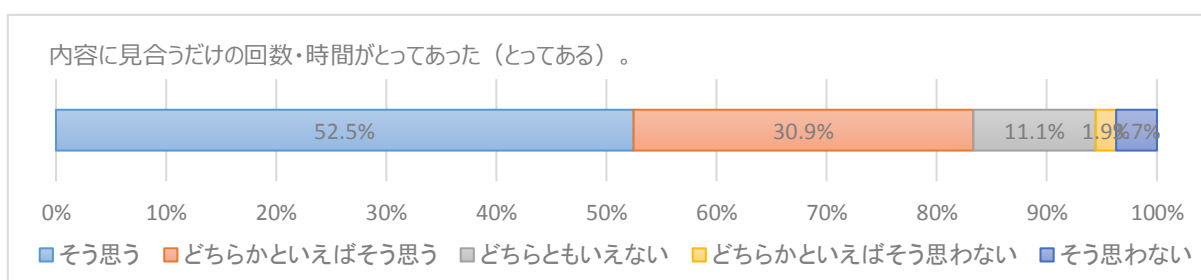
162



25 内容に見合うだけの回数・時間がとってあった(とってある)。

回答	N	%
1 思う	85	52.5%
2 どちらかといえば思う	50	30.9%
3 どちらともいえない	18	11.1%
4 どちらかといえばそう思わない	3	1.9%
5 そう思わない	6	3.7%

162



26 実験・実習のレベルは適切であった(適切である)。

回答	N	%
1 思う	87	53.7%
2 どちらかといえば思う	51	31.5%
3 どちらともいえない	17	10.5%
4 どちらかといえばそう思わない	3	1.9%
5 そう思わない	4	2.5%

162

