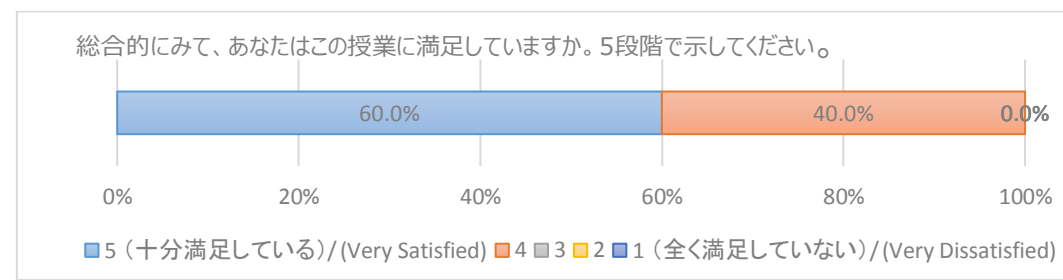


1 総合的にみて、あなたはこの授業に満足していますか。5段階で示してください。

回答番号	回答	N	%
1	5 (十分満足している) / (Very Satisfied)	12	60.0%
2		4	40.0%
3		3	0.0%
4		2	0.0%
5	1 (全く満足していない) / (Very Dissatisfied)	0	0.0%

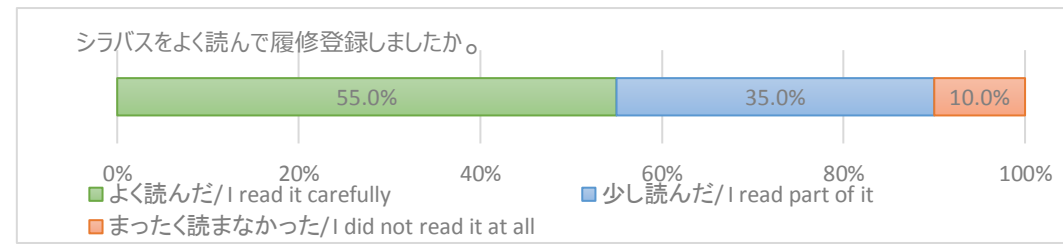
20



2 シラバスをよく読んで履修登録しましたか。  
2 How carefully did you read the syllabus of this class before registering for the class?

回答番号	回答	N	%
1	よく読んだ / I read it carefully	11	55.0%
2	少し読んだ / I read part of it	7	35.0%
3	まったく読まなかった / I did not read it at all	2	10.0%

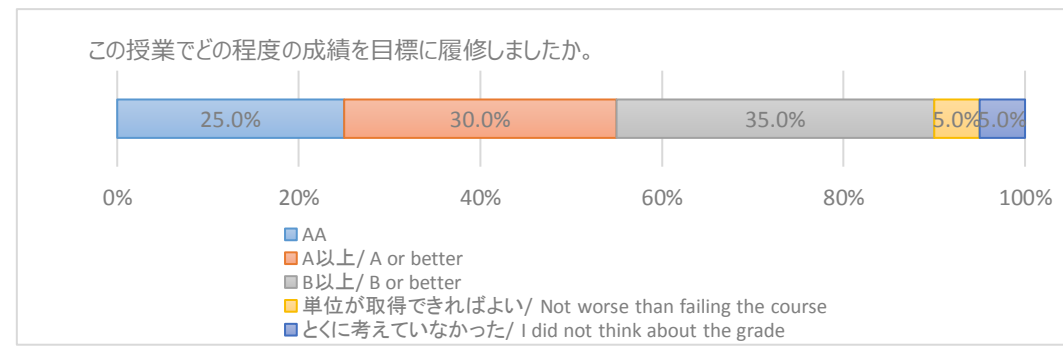
20



3 この授業でどの程度の成績を目標に履修しましたか。  
3 What grade did you decide to aim for in this class?

回答番号	回答	N	%
1	AA	5	25.0%
2	A以上 / A or better	6	30.0%
3	B以上 / B or better	7	35.0%
4	単位が取得できればよい / Not worse than failing the course	1	5.0%
5	とくに考えていなかった / I did not think about the grade	1	5.0%

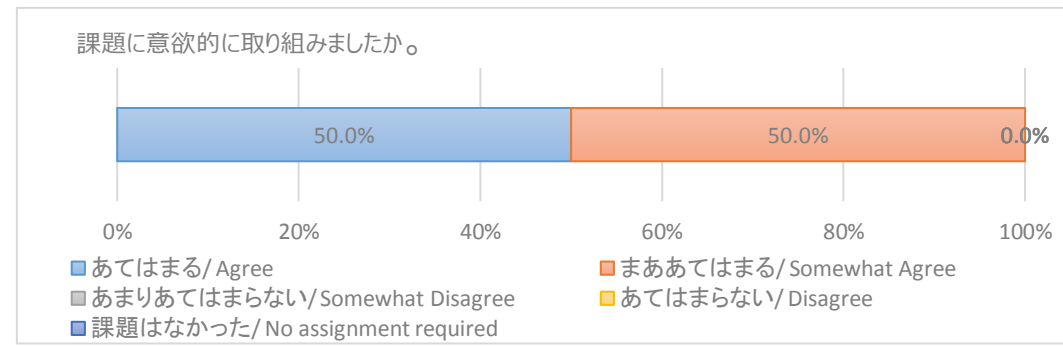
20



4 教員に指示された課題に意欲的に取り組みましたか。(予復習やレポート、授業関連の読書、調べ物等を含む)  
4 Have you been motivated to engage in class assignments (including preparing and/or reviewing the class, writing papers, reading materials, and doing...)

回答	N	%
1 あてはまる / Agree	10	50.0%
2 まああてはまる / Somewhat Agree	10	50.0%
3 あまりあてはまらない / Somewhat Disagree	0	0.0%
4 あてはまらない / Disagree	0	0.0%
5 課題はなかった / No assignment required	0	0.0%

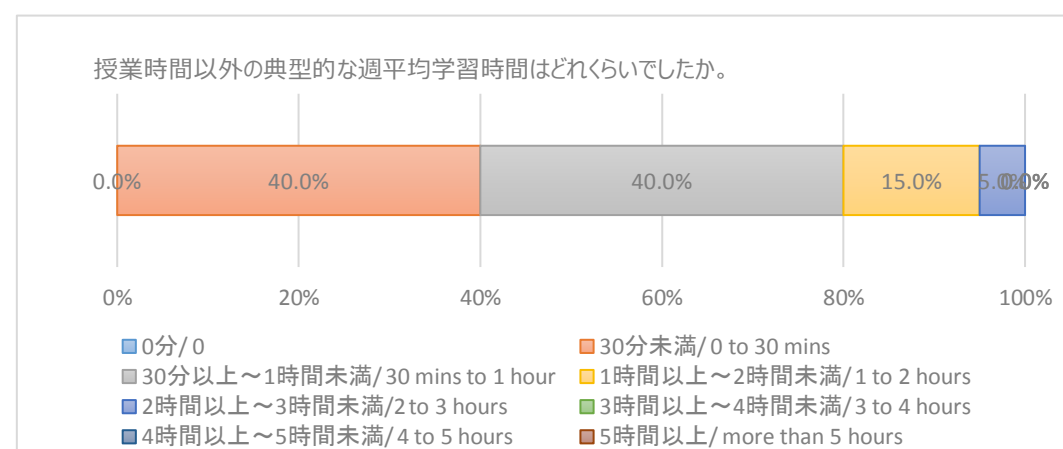
20



5 教員に指示された課題について授業時間以外の典型的な週平均学習時間はどれくらいでしたか。(予復習やレポート、授業関連の読書、調べ物等を含む)  
5 How long did you spend on class assignments (including preparing and/or reviewing the class, writing papers, reading materials, doing research) in a typical week?

回答	N	%
1 0分 / 0	0	0.0%
2 30分未満 / 0 to 30 mins	8	40.0%
3 30分以上～1時間未満 / 30 mins to 1 hour	8	40.0%
4 1時間以上～2時間未満 / 1 to 2 hours	3	15.0%
5 2時間以上～3時間未満 / 2 to 3 hours	1	5.0%
6 3時間以上～4時間未満 / 3 to 4 hours	0	0.0%
7 4時間以上～5時間未満 / 4 to 5 hours	0	0.0%
8 5時間以上 / more than 5 hours	0	0.0%

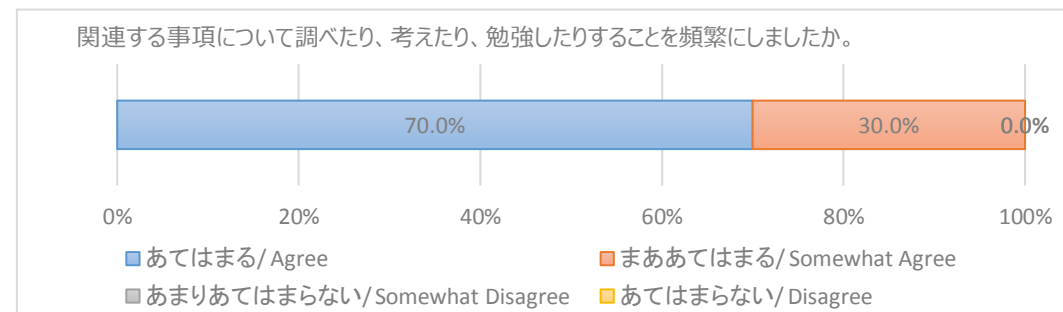
20



6 授業を受けたことで触発され、関連する事項について調べたり、考えたり、勉強したりすることを頻繁にしましたか。  
6 Has this class frequently motivated you to do research on, to think over, and/or to study the related topics?

回答	N	%
1 あてはまる / Agree	14	70.0%
2 まああてはまる / Somewhat Agree	6	30.0%
3 あまりあてはまらない / Somewhat Disagree	0	0.0%
4 あてはまらない / Disagree	0	0.0%

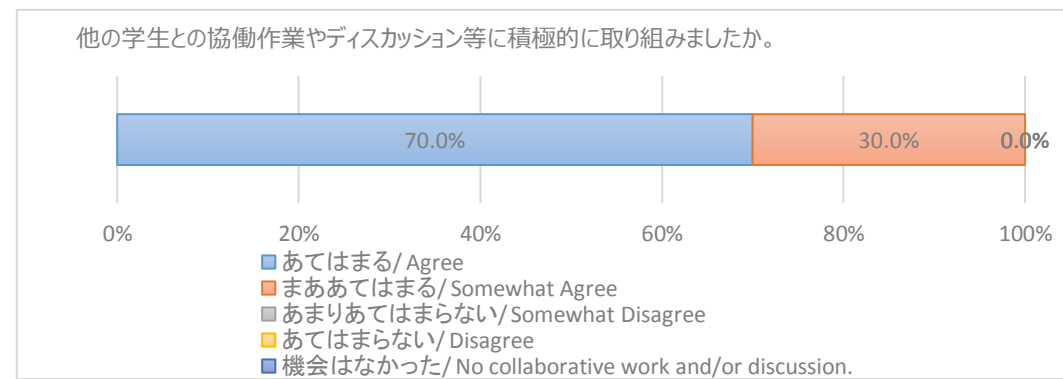
20



7 他の学生との協働作業やディスカッション等に積極的に取り組みましたか。  
7 Have you actively participated in collaborative work and/or discussion with other students?

回答	N	%
1 あてはまる / Agree	14	70.0%
2 まああてはまる / Somewhat Agree	6	30.0%
3 あまりあてはまらない / Somewhat Disagree	0	0.0%
4 あてはまらない / Disagree	0	0.0%
5 機会がなかった / No collaborative work and/or discussion.	0	0.0%

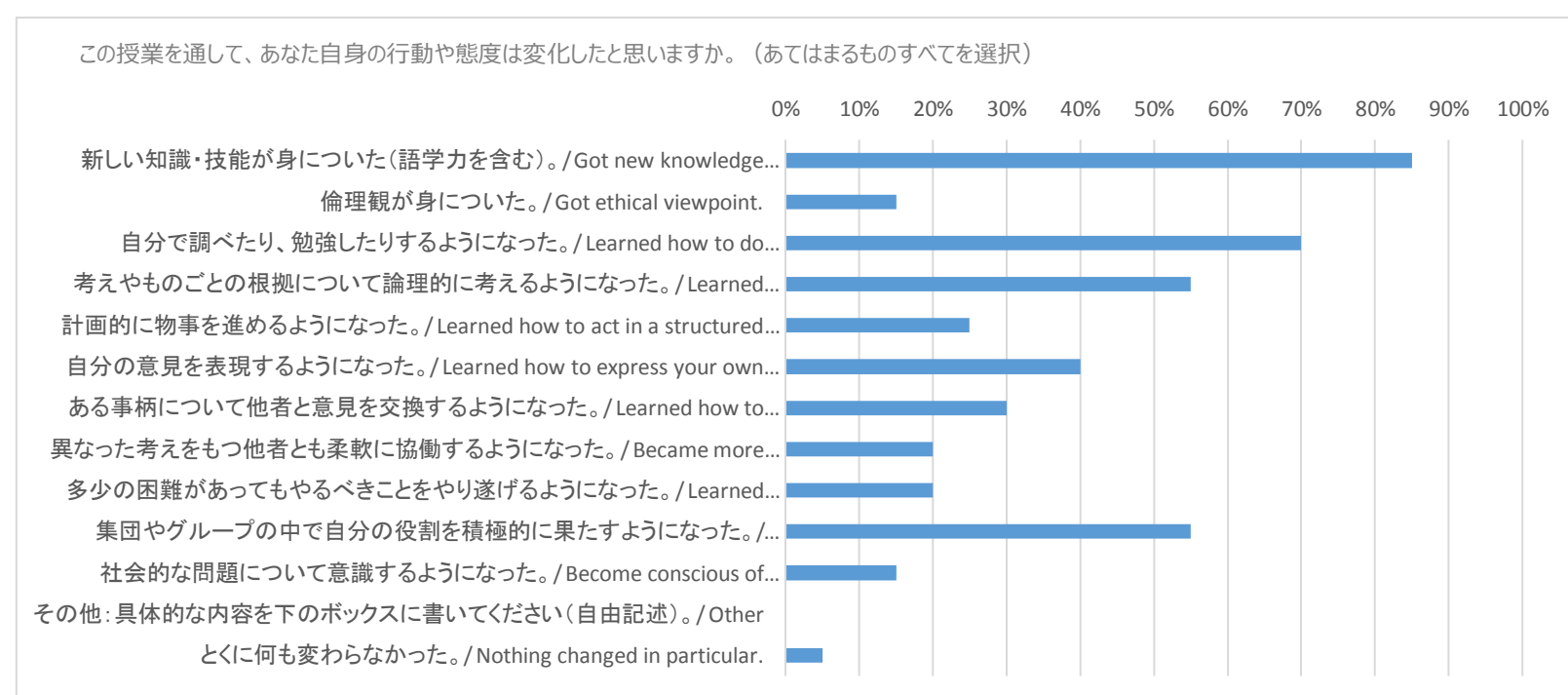
20



8 この授業を通して、あなた自身の行動や態度は変化しましたか。(あてはまるものすべてを選択)

8 Do you think you have changed in terms of behavior and/or attitudes through this class? (Choose any items from the list that apply.)

回答	N	%
1 新しい知識・技能が身についた(語学力を含む)。 / Got new knowledge and skill (including language skill).	17	85.0%
2 倫理観が身についた。 / Got ethical viewpoint.	3	15.0%
3 自分で調べたり、勉強したりするようになった。 / Learned how to do research on and/or to study the related topics.	14	70.0%
4 考えやものごとの根拠について論理的に考えるようになった。 / Learned how to think logically about the reasons of thoughts.	11	55.0%
5 計画的に物事を進めるようになった。 / Learned how to act in a structured way.	5	25.0%
6 自分の意見を表現するようになった。 / Learned how to express your own idea.	8	40.0%
7 ある事柄について他者と意見を交換するようになった。 / Learned how to exchange ideas with others.	6	30.0%
8 異なった考えをもつ他者とも柔軟に協働するようになった。 / Became more flexible to collaborate with people who have different...	4	20.0%
9 多少の困難があってもやるべきことをやり遂げるようになった。 / Learned how to persevere even in a difficult situation.	4	20.0%
10 集団やグループの中で自分の役割を積極的に果たすようになった。 / Learned how to play your own role positively in a group.	11	55.0%
11 社会的な問題について意識するようになった。 / Become conscious of social problems.	3	15.0%
12 その他: 具体的な内容を下のボックスに書いてください(自由記述)。 / Other	0	0.0%
13 とくに何も変わらなかった。 / Nothing changed in particular.	1	5.0%

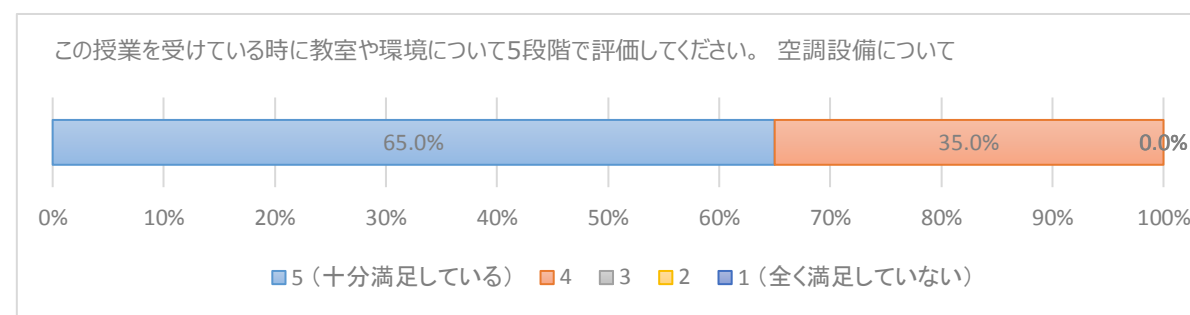


医学部 保健学科 前期(実習)

12 この授業を受けている時に教室や環境について5段階で評価してください。空調設備について

回答	N	%
1 5 (十分満足している)	13	65.0%
2	4	35.0%
3	3	0.0%
4	2	0.0%
5 1 (全く満足していない)	0	0.0%

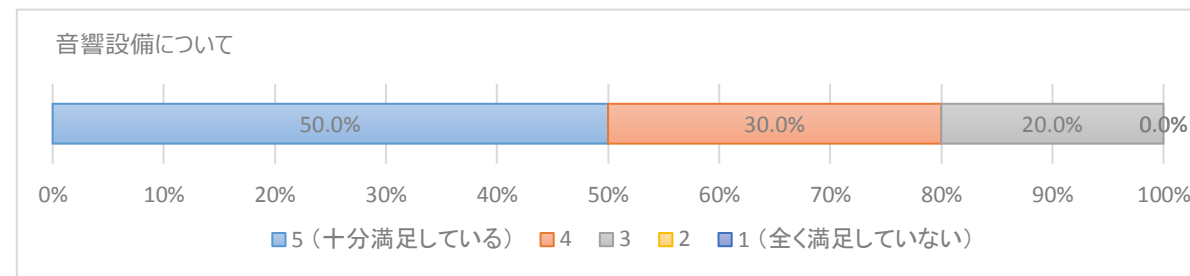
20



13 音響設備について

回答	N	%
1 5 (十分満足している)	10	50.0%
2	4	30.0%
3	3	20.0%
4	2	0.0%
5 1 (全く満足していない)	0	0.0%

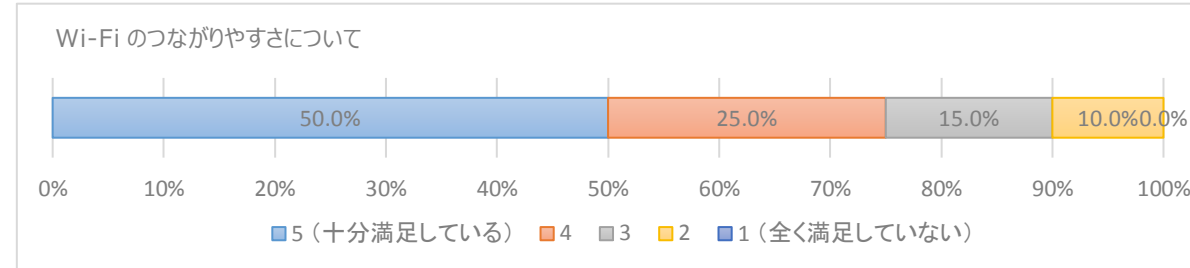
20



14 Wi-Fi のつながりやすさについて

回答	N	%
1 5 (十分満足している)	10	50.0%
2	4	25.0%
3	3	15.0%
4	2	10.0%
5 1 (全く満足していない)	0	0.0%

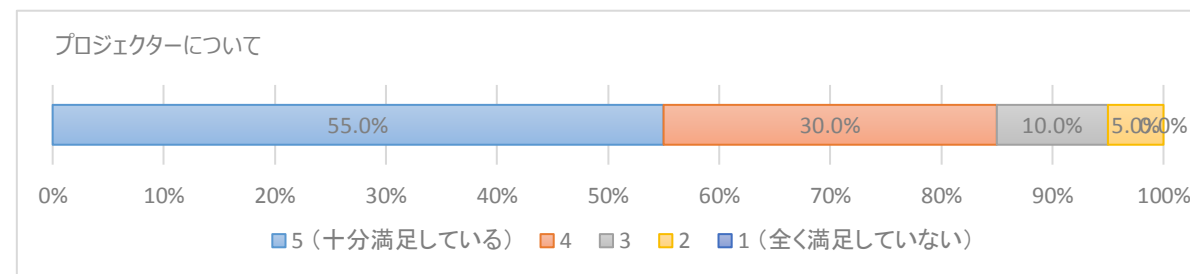
20



15 プロジェクターについて

回答	N	%
1 5 (十分満足している)	11	55.0%
2	4	30.0%
3	3	10.0%
4	2	5.0%
5 1 (全く満足していない)	0	0.0%

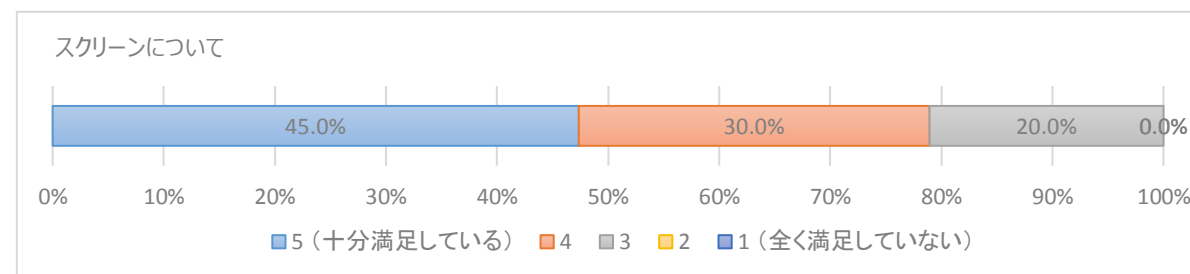
20



16 スクリーンについて

回答	N	%
1 5 (十分満足している)	9	45.0%
2	4	30.0%
3	3	20.0%
4	2	0.0%
5 1 (全く満足していない)	0	0.0%

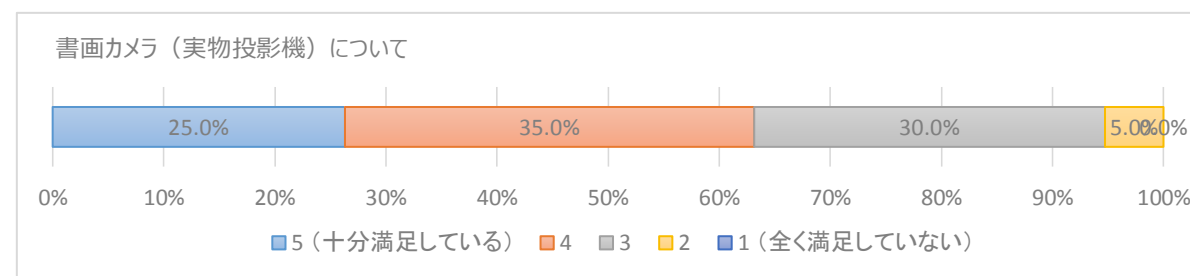
19



17 書画カメラ(実物投影機)について

回答	N	%
1 5 (十分満足している)	5	25.0%
2	4	35.0%
3	3	30.0%
4	2	5.0%
5 1 (全く満足していない)	0	0.0%

19



18 DVDについて

回答	N	%
1 5 (十分満足している)	7	35.0%
2	4	25.0%
3	3	30.0%
4	2	5.0%
5 1 (全く満足していない)	0	0.0%

19

