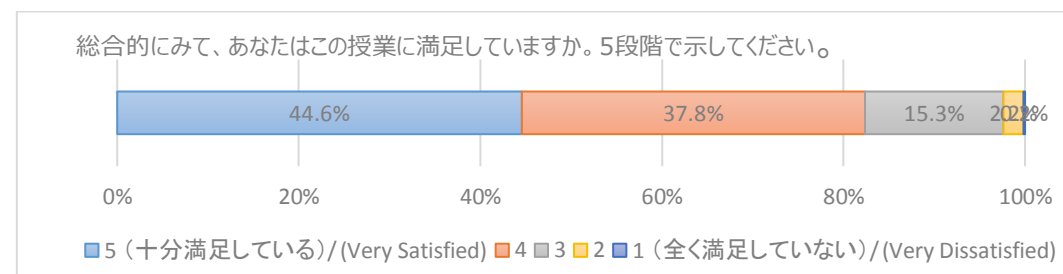


1 総合的にみて、あなたはこの授業に満足していますか。5段階で示してください。

回答番号	回答	N	%
1	5 (十分満足している) / (Very Satisfied)	263	44.6%
2		223	37.8%
3		90	15.3%
4		13	2.2%
5	1 (全く満足していない) / (Very Dissatisfied)	1	0.2%

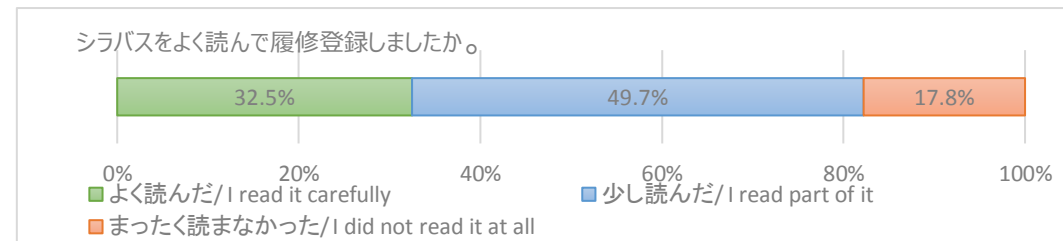
590



2 シラバスをよく読んで履修登録しましたか。  
2 How carefully did you read the syllabus of this class before registering for the class?

回答番号	回答	N	%
1	よく読んだ / I read it carefully	190	32.5%
2	少し読んだ / I read part of it	291	49.7%
3	まったく読まなかった / I did not read it at all	104	17.8%

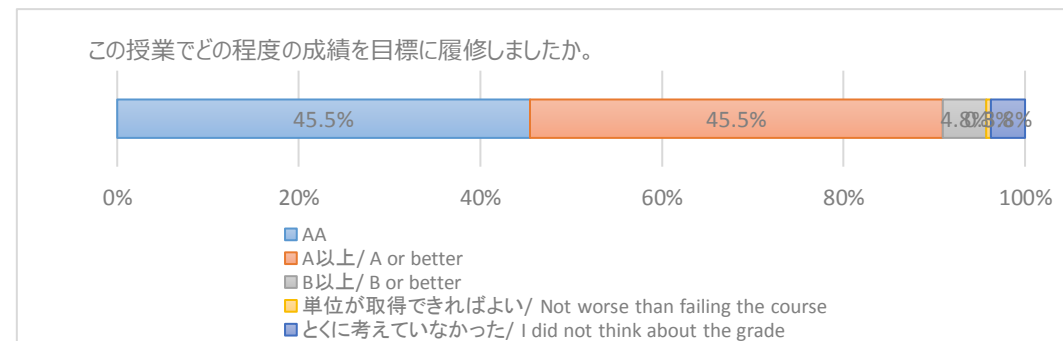
585



3 この授業でどの程度の成績を目標に履修しましたか。  
3 What grade did you decide to aim for in this class?

回答番号	回答	N	%
1	AA	266	45.5%
2	A以上 / A or better	266	45.5%
3	B以上 / B or better	28	4.8%
4	単位が取得できればよい / Not worse than failing the course	3	0.5%
5	とくに考えていなかった / I did not think about the grade	22	3.8%

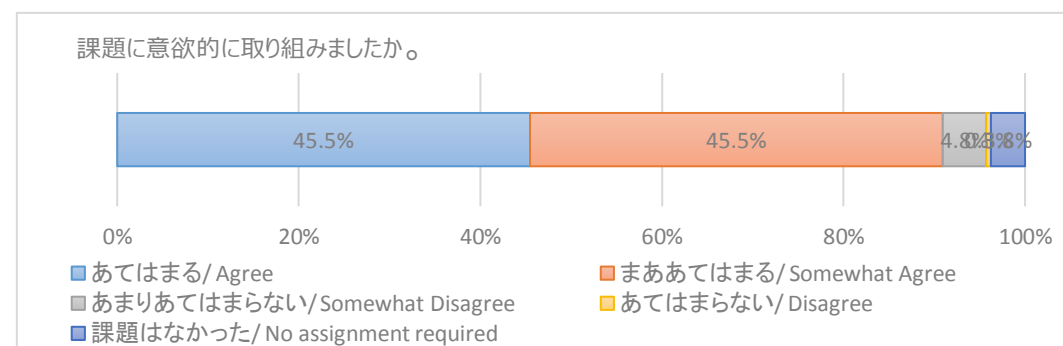
585



4 教員に指示された課題に意欲的に取り組みましたか。(予復習やレポート、授業関連の読書、調べ物等を含む)  
4 Have you been motivated to engage in class assignments (including preparing and/or reviewing the class, writing papers, reading materials, and doing

回答	N	%
1 あてはまる / Agree	266	45.5%
2 まああてはまる / Somewhat Agree	266	45.5%
3 あまりあてはまらない / Somewhat Disagree	28	4.8%
4 あてはまらない / Disagree	3	0.5%
5 課題はなかった / No assignment required	22	3.8%

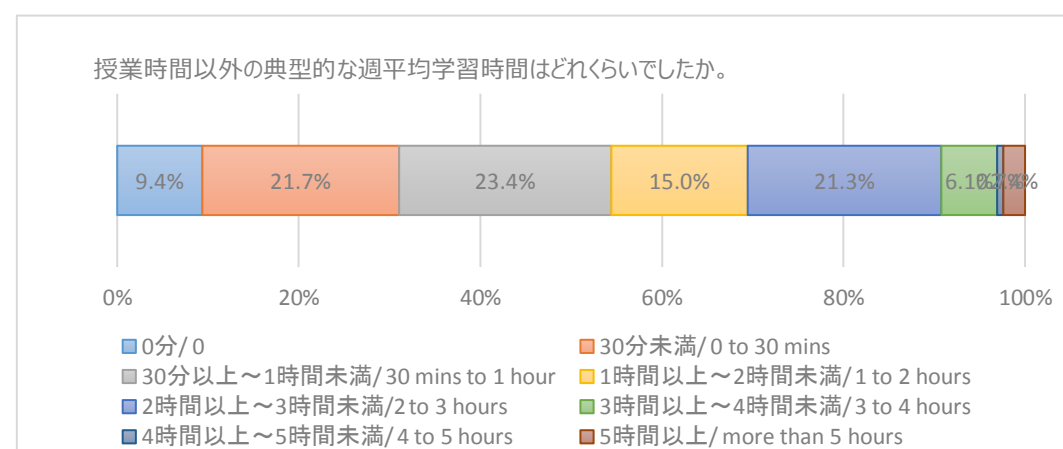
585



5 教員に指示された課題について授業時間以外の典型的な週平均学習時間はどれくらいでしたか。(予復習やレポート、授業関連の読書、調べ物等を含む)  
5 How long did you spend on class assignments (including preparing and/or reviewing the class, writing papers, reading materials, doing research) in a typical week?

回答	N	%
1 0分 / 0	55	9.4%
2 30分未満 / 0 to 30 mins	127	21.7%
3 30分以上～1時間未満 / 30 mins to 1 hour	137	23.4%
4 1時間以上～2時間未満 / 1 to 2 hours	88	15.0%
5 2時間以上～3時間未満 / 2 to 3 hours	125	21.3%
6 3時間以上～4時間未満 / 3 to 4 hours	36	6.1%
7 4時間以上～5時間未満 / 4 to 5 hours	4	0.7%
8 5時間以上 / more than 5 hours	14	2.4%

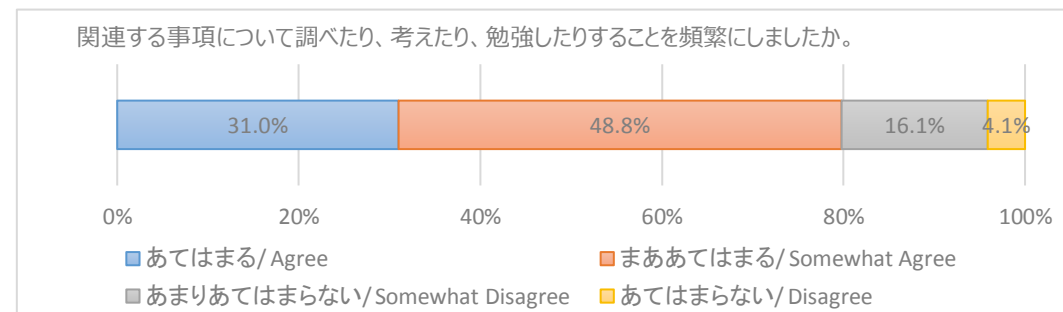
586



6 授業を受けたことで触発され、関連する事項について調べたり、考えたり、勉強したりすることを頻繁にしましたか。  
6 Has this class frequently motivated you to do research on, to think over, and/or to study the related topics?

回答	N	%
1 あてはまる / Agree	181	31.0%
2 まああてはまる / Somewhat Agree	285	48.8%
3 あまりあてはまらない / Somewhat Disagree	94	16.1%
4 あてはまらない / Disagree	24	4.1%

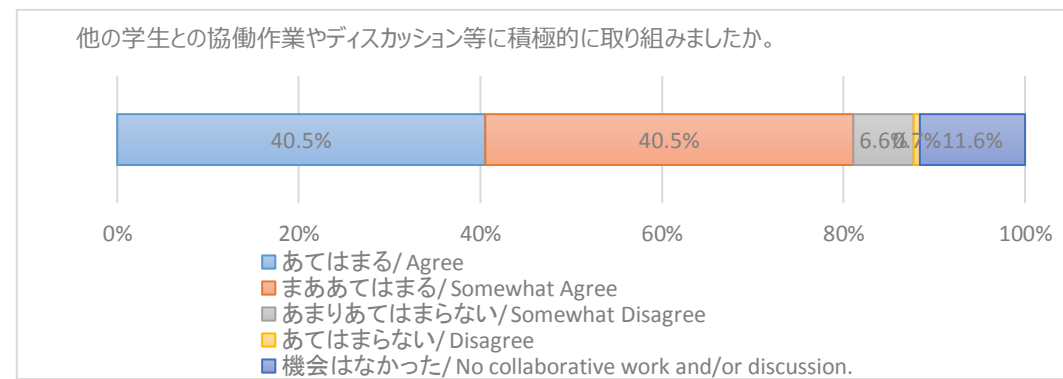
584



7 他の学生との協働作業やディスカッション等に積極的に取り組みましたか。  
7 Have you actively participated in collaborative work and/or discussion with other students?

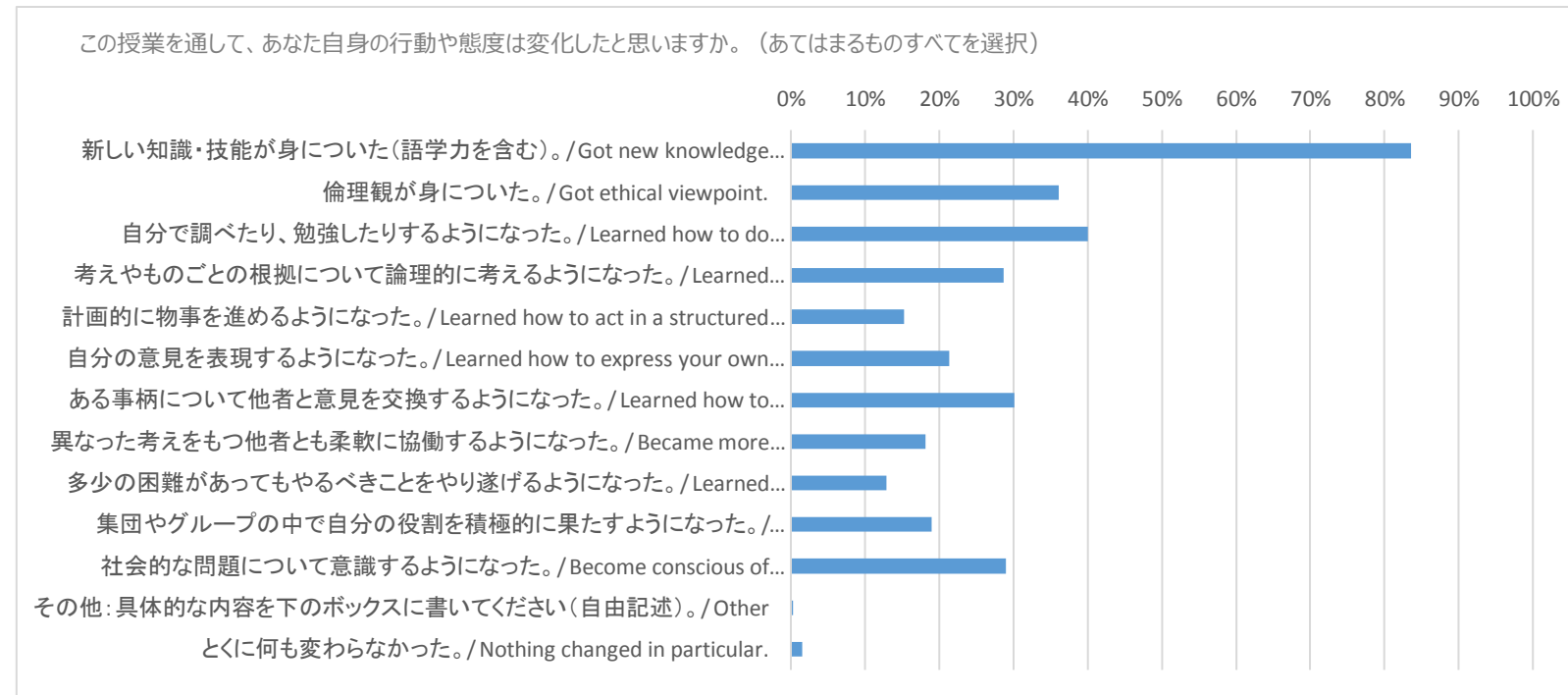
回答	N	%
1 あてはまる / Agree	238	40.5%
2 まああてはまる / Somewhat Agree	238	40.5%
3 あまりあてはまらない / Somewhat Disagree	39	6.6%
4 あてはまらない / Disagree	4	0.7%
5 機会がなかった / No collaborative work and/or discussion.	68	11.6%

587



8 この授業を通して、あなた自身の行動や態度は変化しましたか。(あてはまるものすべてを選択)  
8 Do you think you have changed in terms of behavior and/or attitudes through this class? (Choose any items from the list that apply.)

回答	N	%
1 新しい知識・技能が身についた(語学力を含む) / Got new knowledge and skill (including language skill).	493	83.6%
2 倫理観が身についた。 / Got ethical viewpoint.	213	36.1%
3 自分で調べたり、勉強したりするようになった。 / Learned how to do research on and/or to study the related topics.	236	40.0%
4 考えやものごとの根拠について論理的に考えるようになった。 / Learned how to think logically about the reasons of thoughts.	169	28.6%
5 計画的に物事を進めるようになった。 / Learned how to act in a structured way.	90	15.3%
6 自分の意見を表現するようになった。 / Learned how to express your own idea.	126	21.4%
7 ある事柄について他者と意見を交換するようになった。 / Learned how to exchange ideas with others.	178	30.2%
8 異なった考えをもつ他者とも柔軟に協働するようになった。 / Became more flexible to collaborate with people who have different	107	18.1%
9 多少の困難があってもやるべきことをやり遂げるようになった。 / Learned how to persevere even in a difficult situation.	76	12.9%
10 集団やグループの中で自分の役割を積極的に果たすようになった。 / Learned how to play your own role positively in a group.	112	19.0%
11 社会的な問題について意識するようになった。 / Become conscious of social problems.	171	29.0%
12 その他: 具体的な内容を下のボックスに書いてください(自由記述) / Other	2	0.3%
13 とくに何も変わらなかった。 / Nothing changed in particular.	9	1.5%

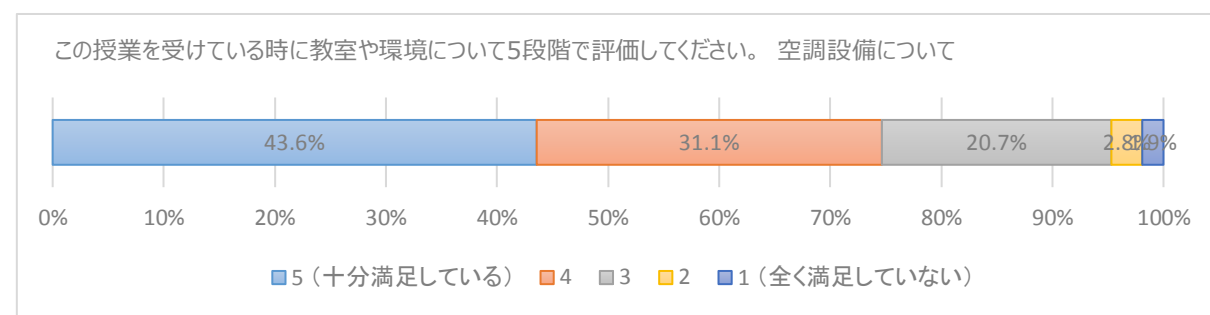


医学部 保健学科 前期・1Q・2Q(講義)

12 この授業を受けている時に教室や環境について5段階で評価してください。空調設備について

回答	N	%
1 5 (十分満足している)	251	43.6%
2	4	179
3	3	119
4	2	16
5 1 (全く満足していない)	11	1.9%

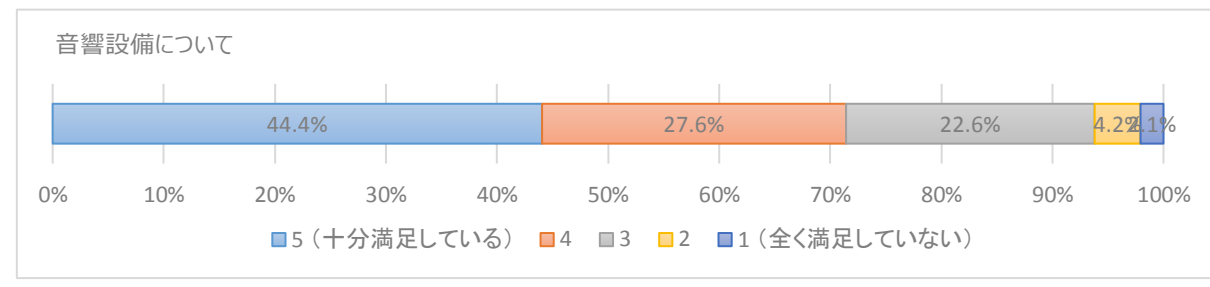
576



13 音響設備について

回答	N	%
1 5 (十分満足している)	256	44.4%
2	4	159
3	3	130
4	2	24
5 1 (全く満足していない)	12	2.1%

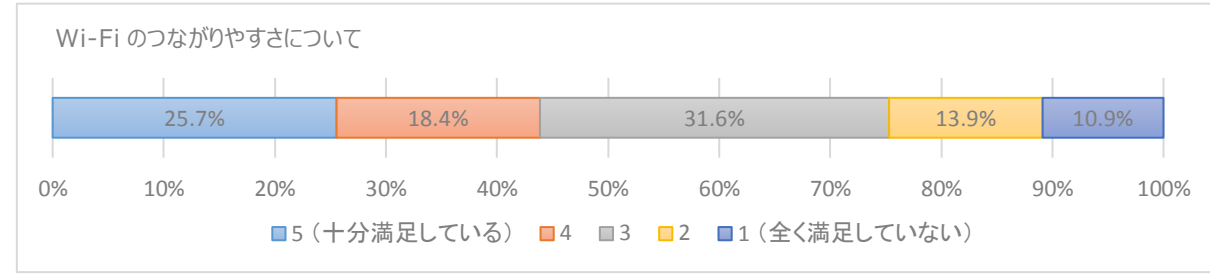
581



14 Wi-Fi のつながりやすさについて

回答	N	%
1 5 (十分満足している)	148	25.7%
2	4	106
3	3	182
4	2	80
5 1 (全く満足していない)	63	10.9%

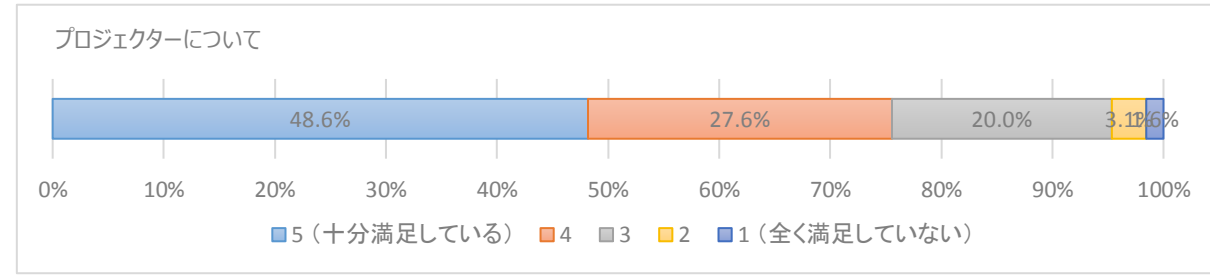
579



15 プロジェクターについて

回答	N	%
1 5 (十分満足している)	280	48.6%
2	4	159
3	3	115
4	2	18
5 1 (全く満足していない)	9	1.6%

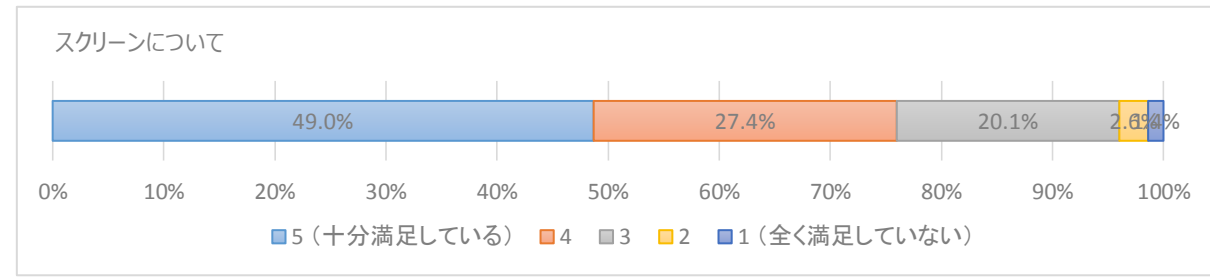
581



16 スクリーンについて

回答	N	%
1 5 (十分満足している)	282	49.0%
2	4	158
3	3	116
4	2	15
5 1 (全く満足していない)	8	1.4%

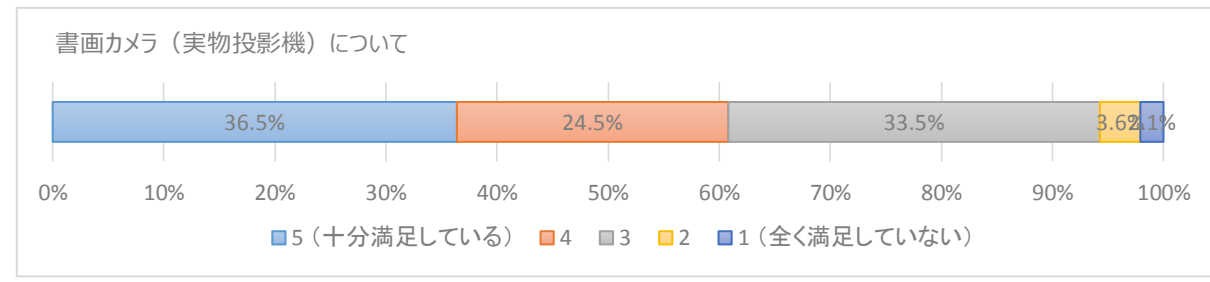
579



17 書画カメラ(実物投影機)について

回答	N	%
1 5 (十分満足している)	210	36.5%
2	4	141
3	3	193
4	2	21
5 1 (全く満足していない)	12	2.1%

577



18 DVDについて

回答	N	%
1 5 (十分満足している)	209	36.3%
2	4	142
3	3	185
4	2	22
5 1 (全く満足していない)	20	3.5%

578

