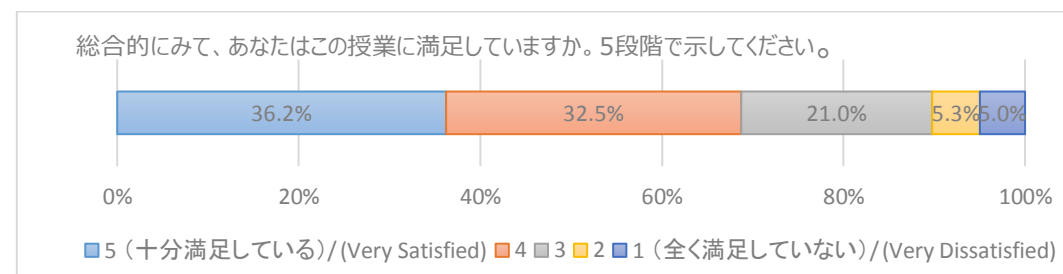


1 総合的にみて、あなたはこの授業に満足していますか。5段階で示してください。

回答番号	回答	N	%
1	5 (十分満足している) / (Very Satisfied)	517	36.2%
2		464	32.5%
3		300	21.0%
4		75	5.3%
5	1 (全く満足していない) / (Very Dissatisfied)	71	5.0%

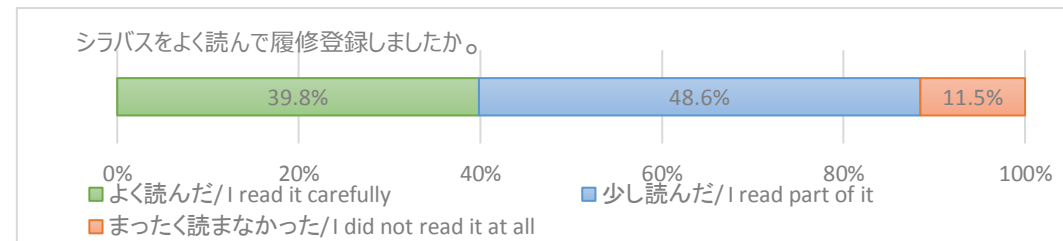
1427



2 シラバスをよく読んで履修登録しましたか。  
2 How carefully did you read the syllabus of this class before registering for the class?

回答番号	回答	N	%
1	よく読んだ / I read it carefully	567	39.8%
2	少し読んだ / I read part of it	692	48.6%
3	まったく読まなかった / I did not read it at all	164	11.5%

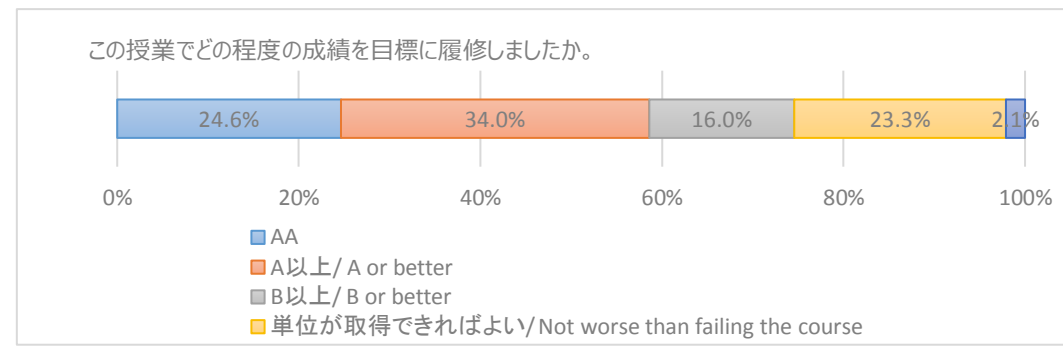
1423



3 この授業でどの程度の成績を目標に履修しましたか。  
3 What grade did you decide to aim for in this class?

回答番号	回答	N	%
1	AA	352	24.6%
2	A以上 / A or better	485	34.0%
3	B以上 / B or better	228	16.0%
4	単位が取得できればよい / Not worse than failing the course	333	23.3%
5	とくに考えていなかった / I did not think about the grade	30	2.1%

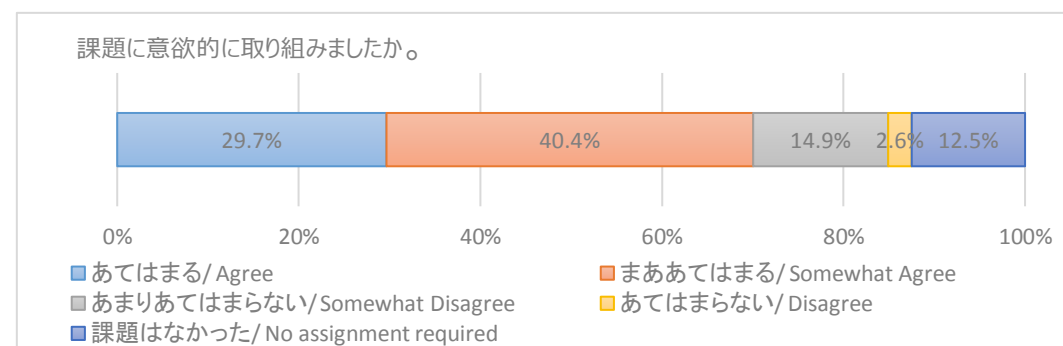
1428



4 教員に指示された課題に意欲的に取り組みましたか。(予復習やレポート、授業関連の読書、調べ物等を含む)  
4 Have you been motivated to engage in class assignments (including preparing and/or reviewing the class, writing papers, reading materials, and doing

回答番号	回答	N	%
1	あてはまる / Agree	423	29.7%
2	まああてはまる / Somewhat Agree	576	40.4%
3	あまりあてはまらない / Somewhat Disagree	212	14.9%
4	あてはまらない / Disagree	37	2.6%
5	課題はなかった / No assignment required	178	12.5%

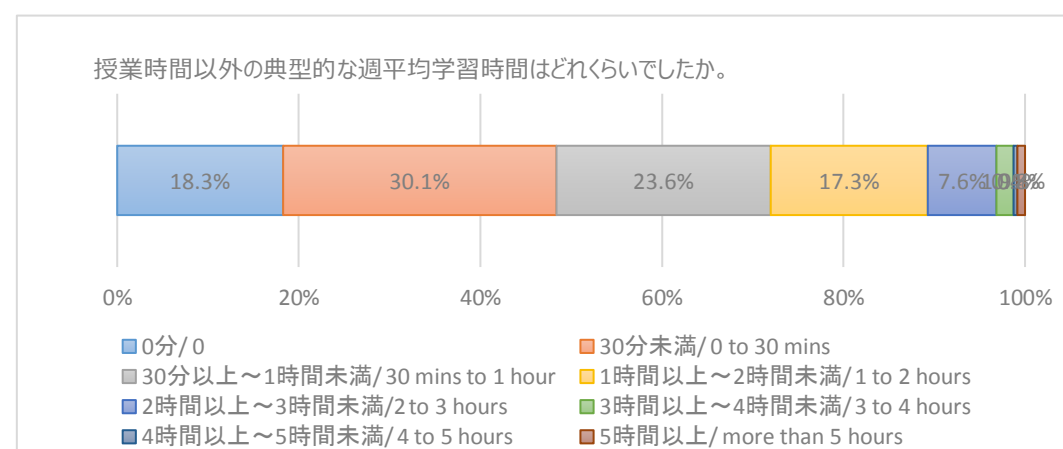
1426



5 教員に指示された課題について授業時間以外の典型的な週平均学習時間はどれくらいでしたか。(予復習やレポート、授業関連の読書、調べ物等を含む)  
5 How long did you spend on class assignments (including preparing and/or reviewing the class, writing papers, reading materials, doing research) in a typical week?

回答番号	回答	N	%
1	0分 / 0	261	18.3%
2	30分未満 / 0 to 30 mins	430	30.1%
3	30分以上～1時間未満 / 30 mins to 1 hour	337	23.6%
4	1時間以上～2時間未満 / 1 to 2 hours	247	17.3%
5	2時間以上～3時間未満 / 2 to 3 hours	108	7.6%
6	3時間以上～4時間未満 / 3 to 4 hours	27	1.9%
7	4時間以上～5時間未満 / 4 to 5 hours	6	0.4%
8	5時間以上 / more than 5 hours	12	0.8%

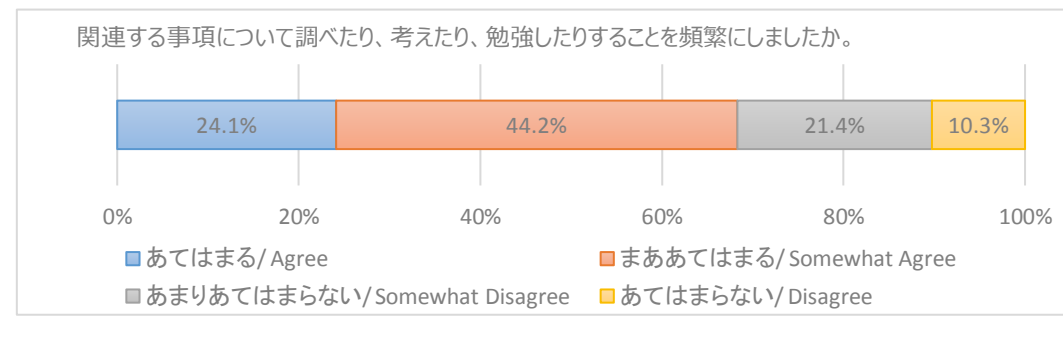
1428



6 授業を受けたことで触発され、関連する事項について調べたり、考えたり、勉強したりすることを頻繁にしましたか。  
6 Has this class frequently motivated you to do research on, to think over, and/or to study the related topics?

回答番号	回答	N	%
1	あてはまる / Agree	341	24.1%
2	まああてはまる / Somewhat Agree	625	44.2%
3	あまりあてはまらない / Somewhat Disagree	303	21.4%
4	あてはまらない / Disagree	145	10.3%

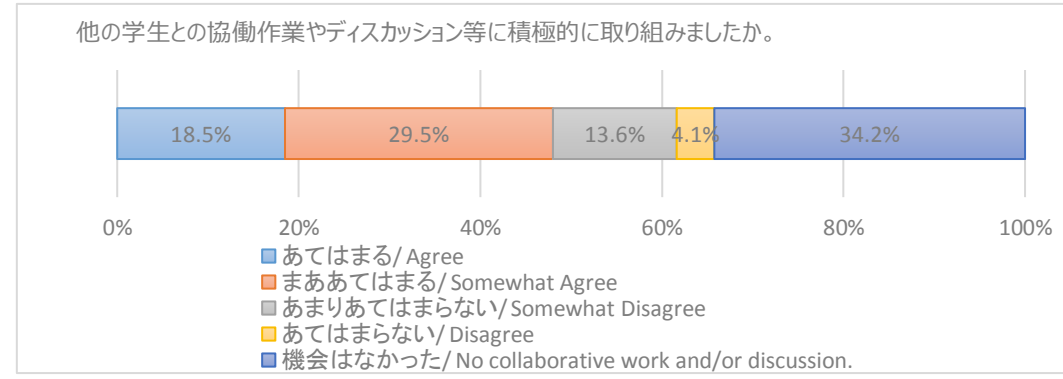
1414



7 他の学生との協働作業やディスカッション等に積極的に取り組みましたか。  
7 Have you actively participated in collaborative work and/or discussion with other students?

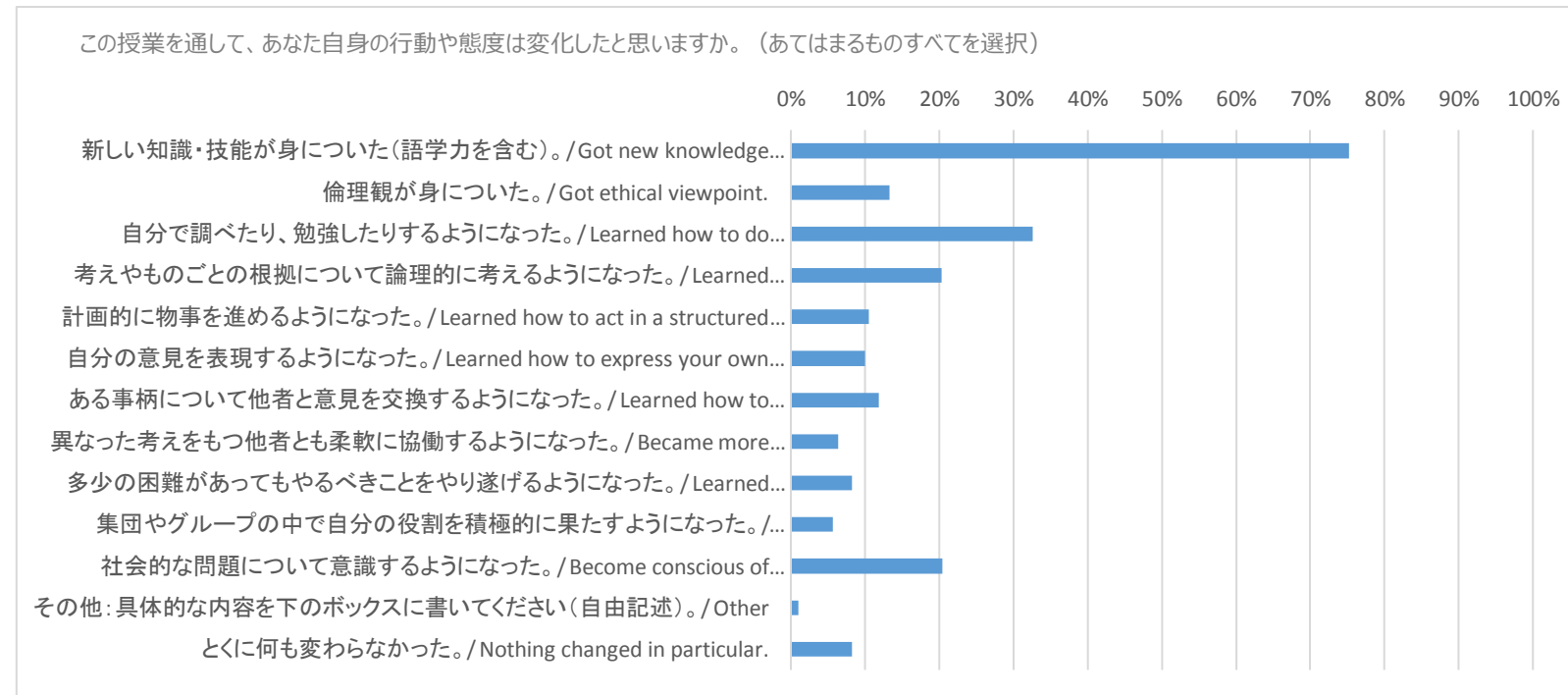
回答番号	回答	N	%
1	あてはまる / Agree	263	18.5%
2	まああてはまる / Somewhat Agree	420	29.5%
3	あまりあてはまらない / Somewhat Disagree	194	13.6%
4	あてはまらない / Disagree	59	4.1%
5	機会はなかった / No collaborative work and/or discussion.	487	34.2%

1423



8 この授業を通して、あなた自身の行動や態度は変化しましたか。(あてはまるものすべてを選択)  
8 Do you think you have changed in terms of behavior and/or attitudes through this class? (Choose any items from the list that apply.)

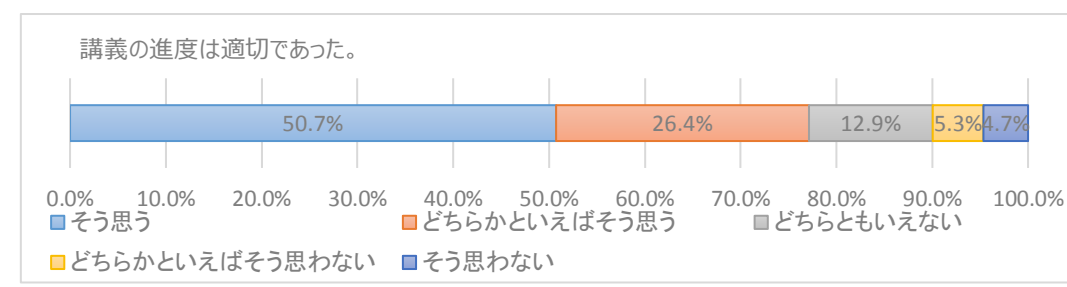
回答番号	回答	N	%
1	新しい知識・技能が身についた(語学力を含む) / Got new knowledge and skill (including language skill).	1074	75.3%
2	倫理観が身についた。 / Got ethical viewpoint.	190	13.3%
3	自分で調べたり、勉強したりするようになった。 / Learned how to do research on and/or to study the related topics.	465	32.6%
4	考えやものごとの根拠について論理的に考えるようになった。 / Learned how to think logically about the reasons of thoughts.	290	20.3%
5	計画的に物事を進めるようになった。 / Learned how to act in a structured way.	150	10.5%
6	自分の意見を表現するようになった。 / Learned how to express your own idea.	143	10.0%
7	ある事柄について他者と意見を交換するようになった。 / Learned how to exchange ideas with others.	169	11.8%
8	異なった考えをもつ他者とも柔軟に協働するようになった。 / Became more flexible to collaborate with people who have different	91	6.4%
9	多少の困難があってもやるべきことをやり遂げるようになった。 / Learned how to persevere even in a difficult situation.	117	8.2%
10	集団やグループの中で自分の役割を積極的に果たすようになった。 / Learned how to play your own role positively in a group.	81	5.7%
11	社会的な問題について意識するようになった。 / Become conscious of social problems.	292	20.5%
12	その他: 具体的な内容を下のボックスに書いてください(自由記述) / Other	15	1.1%
13	とくに何も変わらなかった。 / Nothing changed in particular.	117	8.2%



12 講義の進度は適切であった。

回答	N	%
1 と思う	719	50.7%
2 どちらかといえば思う	374	26.4%
3 どちらともいえない	183	12.9%
4 どちらかといえばそう思わない	75	5.3%
5 そう思わない	66	4.7%

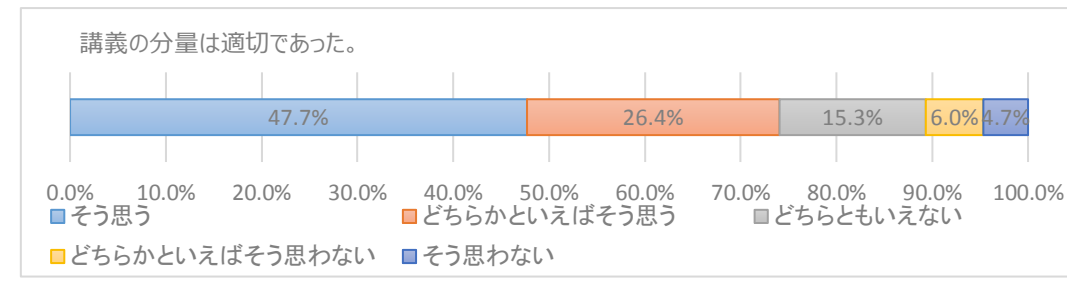
1417



13 講義の分量は適切であった。

回答	N	%
1 と思う	675	47.7%
2 どちらかといえば思う	373	26.4%
3 どちらともいえない	216	15.3%
4 どちらかといえばそう思わない	85	6.0%
5 そう思わない	66	4.7%

1415



14 どこが重要なポイントであるかよくわかった。

回答	N	%
1 と思う	589	41.5%
2 どちらかといえば思う	433	30.5%
3 どちらともいえない	227	16.0%
4 どちらかといえばそう思わない	83	5.8%
5 そう思わない	87	6.1%

1419

