第 84 回長崎大学 FD 実施報告書

平成 24 年 11 月 7 日 提出

1. 題目	FD・SD サマーワークショップ： 「WebClass 入門編」「WebClass 活用編」 「直感的な理解を助けるグラフ作成のコツ」
2. 開催日時・場所	日時：平成２４ 年８月３１日（金）１４：００～１５：３０、 １５：４５～１７：１５ ９月２７日（木）１４：００～１７：００ 場所：情報メディア基盤センター第二端末室
3. 主催	情報メディア基盤センター
4. 参加者数 (別紙に参加者名簿を添付すること)	「WebClass 入門編」16 名 「WebClass 活用編」12 名 「直観的な理解を助けるグラフ作成のコツ」８名 参加者名簿：別紙１
5. 長崎大学 FD に関する指針第二項への該当について 【複数選択可】	該当するものに○を記入すること [○] (1) 教員の教育活動に関するもの [ ] (2) カリキュラムの改善に関するもの [ ] (3) 教育の組織的改善に関するもの [ ] (4) その他教育改善に関するもの
6. 今回の FD の主旨・意義 (5.に関連した形で記述すること)	本学の eLearning システムである WebClass の活用を更に促進するために、入門者向けと経験者向けの研修を行う。また、教育・研究においてわかりやすい可視化の技能が求められているのを受けて、教職員にとって身近な Excel を用いたわかりやすいグラフ作成の研修を行う。いずれもハンズオン・ワークショップとして実施することによって、学習内容をすぐに生かせるようにする。
7. プログラム構成 [題目・担当講師] (当日使用した資料等を添付すること)	平成２４年８月３１日（金） １４：００～１５：３０：「WebClass 入門編」 講師：古賀掲維（情報メディア基盤センター） １５：４５～１７：１５：「WebClass 活用編」 講師：柳生大輔（情報メディア基盤センター） 平成２４年９月２７日（木） １４：００～１７：００：「直感的な理解を助けるグラフ作成のコツ」 講師：丹羽量久（情報メディア基盤センター）
8. 実施した FD の成果等 (アンケート等の資料がある場合は添付するこ	「WebClass 入門編」では，これまで WebClass を使用したことが無い教員を対象に，長崎大学の e ラーニングシステムである WebClass の基本的な機能や，使用方法について紹介した。プログラムの後半では，実際に教材の配布や小テストなど，それぞれの参加者が WebClass 上で実現しようと考えていたことを，

と)	実際の講義資料等を用いて自由に演習する時間を設けた。 「WebClass 活用編」では，既に WebClass を使用したことがある教員や「WebClass 入門編」の受講者を対象に，WebClass の各機能が講義のなかでどう活用できるか，どういうメリットがあるかといったことを中心に，演習を交えながら紹介した。 「直観的な理解を助けるグラフ作成のコツ」では，グラフを作成する際に最適なグラフ種を選ぶ目安や，誤解を招かないための注意点などを解説した。プログラムの後半では Microsoft Excel を用いたグラフ作成の演習を行い，グラフツールの便利な機能や，効果的なグラフの見せ方などを紹介した。 各プログラムの受講者の反応については，別紙に記載する。
9. 実施代表者の連絡先	氏名：野崎剛一 部局：情報メディア基盤センター e-mail：nozaki@nagasaki-u.ac.jp　内線：2217
10. 申請者の連絡先	氏名：野崎剛一 部局：情報メディア基盤センター e-mail：nozaki@nagasaki-u.ac.jp　内線：2217

① WebClass 入門編

【回答者】14 名

【参加者からの評価】

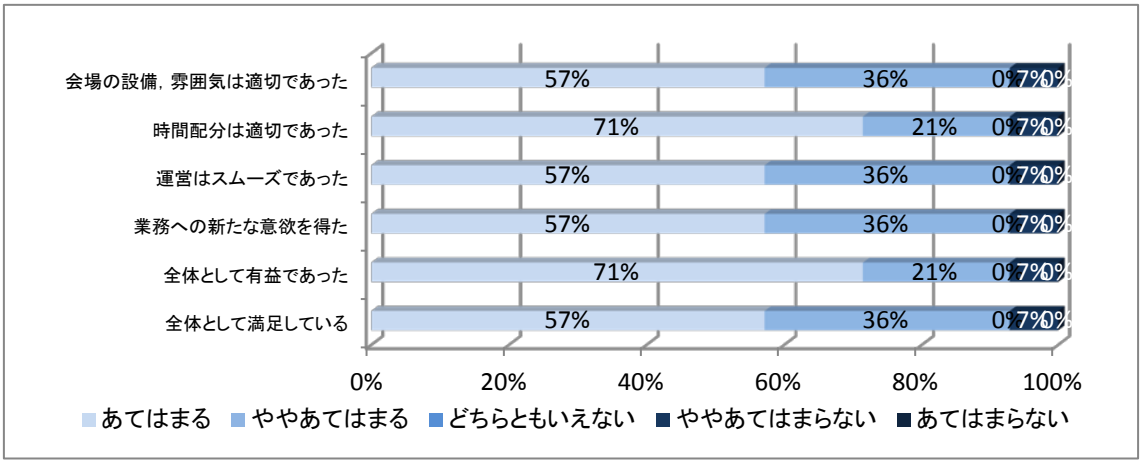

○今回参加なさって何か感想や意見がありましたら，ぜひ率直にご記入ください。

- 追いつける速さで進行していたので良かったです。
- 事前に参加者が何を知りたいのかを調査し，それにしぼって話をしてほしかったです。
- 冷房の風がやや気になった
- とても分かりやすかった。ありがとうございました。

② WebClass 活用編

【回答者】11 名

【参加者からの評価】

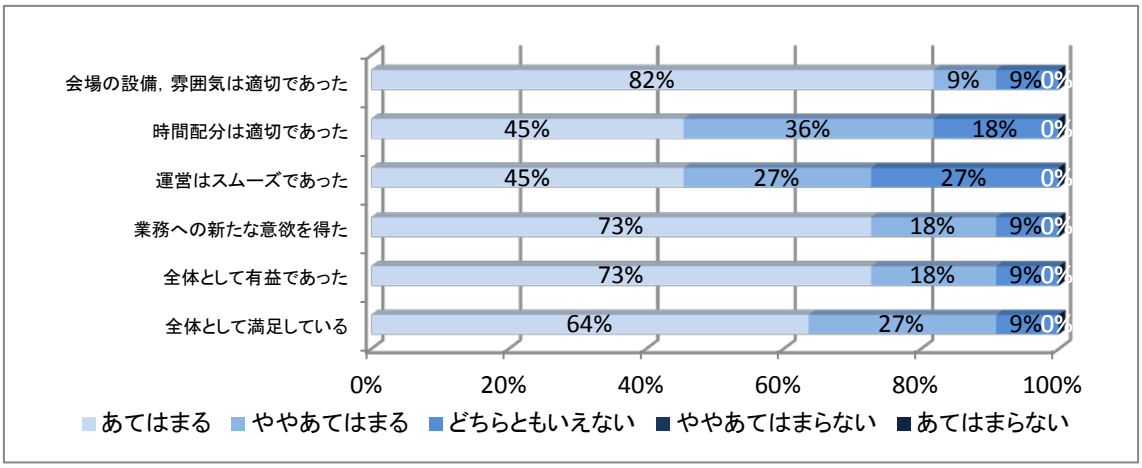

○今回参加なさって何か感想や意見がありましたら，ぜひ率直にご記入ください。

- 実行してみて，分からない所があったらまたよろしくお願い致します。
- とても分かりやすい。情報メディアセンターの FD は初めてだったが，別のトピックでも受けてみたい。

③ 直観的な理解を助けるグラフ作成のコツ

【回答者】7 名

【参加者からの評価】

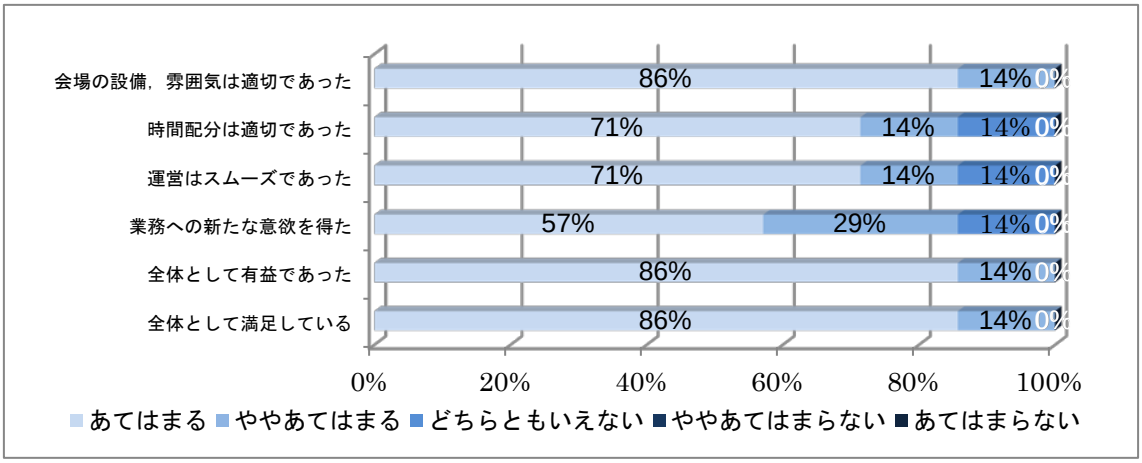

○今回参加なさって何か感想や意見がありましたら，ぜひ率直にご記入ください。

- 演習の時間がもっと欲しかったです（予定された時間の枠内で）
- 参加してよかったです
- グラフ作成はいつも行っているのですが，今回はテンプレートの作成など知らなかった機能を多く教えていただき，大変ためになりました
- 大変参考になりました
- Excel に慣れるとグラフ作成が簡単になると再認識。少人数でサポートを十分に受けられて良かったです。

○内容・運用面のいずれでも，何か改善を要する点にお気づきでしたらご記入ください。

- 特にありません。

○今後 FD･SD のテーマや実施方法に関して何かご希望がありましたらご記入ください。

- Excel の使い方，統計処理の基本的な方法が知りたいです。
- 集合研修でなく，コンサルの形で教材作成や学会発表（グラフ作成，ポスター作成 etc.）のサポートがあると良いです。